

*Handwritten signatures and initials in the top right corner.*



## DEMONSTRAÇÕES FINANCEIRAS

Centro Paroquial de Solidariedade Social de Alvares

BALANÇO EM 31 DE DEZEMBRO DE 2018

Unidade Monetária: Euros

RUBRICAS	Notas	Datas	
		31-12-2018	31-12-2017
<b>Ativo</b>			
<b>Ativo não corrente</b>			
Ativos fixos tangíveis	5	1.376.271,51	1.229.285,49
Bens do património histórico e cultural			
Propriedades de investimento			
Ativos intangíveis	6	-	-
Investimentos financeiros			
Fundadores/beneméritos/patrocinadores/doadores/associados/membros			
Subtotal		1.376.271,51	1.229.285,49
<b>Ativo corrente</b>			
Inventários	7	21.574,15	6.901,57
Créditos a receber	12.1.	88.610,28	86.382,83
Adiantamentos a fornecedores		1.324,00	
Estado e outros Entes Públicos	12.7.	24.547,00	6.933,83
Fundadores/beneméritos/patrocinadores/doadores/associados/membros			
Outras contas a receber			
Diferimentos	12.2.	3.666,68	9.150,08
Outros Ativos correntes	3;12.3.	21.639,10	34.477,51
Caixa e depósitos bancários	12.4.	663.667,42	666.299,85
Subtotal		825.028,63	810.145,67
<b>Total do Ativo</b>		<b>2.201.300,14</b>	<b>2.039.431,16</b>
<b>FUNDOS PATRIMONIAIS E PASSIVO</b>			
<b>Fundos patrimoniais</b>			
Fundos	12.5.	228.351,97	228.351,97
Excedentes técnicos			
Reservas			
Resultados transitados	12.5.	1.442.144,74	1.490.924,96
Excedentes de revalorização			
Ajustamentos/outras variações nos fundos patrimoniais	12.5.	79.422,41	83.681,06
Resultado Líquido do período	12.5.	(8.117,08)	(33.878,95)
<b>Total dos fundos patrimoniais</b>	12.5.	<b>1.741.802,04</b>	<b>1.769.079,04</b>
<b>Passivo</b>			
<b>Passivo não corrente</b>			
Provisões			
Provisões específicas			
Financiamentos obtidos		185.350,42	
Outras contas a pagar			
Subtotal		185.350,42	-
<b>Passivo corrente</b>			
Fornecedores	12.6.	33.586,56	32.772,74
Adiantamentos de clientes			
Estado e outros Entes Públicos	12.7.	65.475,44	34.984,70
Fundadores/beneméritos/patrocinadores/doadores/associados/membros			
Financiamentos obtidos			
Diferimentos	12.2.	2.245,90	18.831,28
Outras contas a pagar			
Outros passivos correntes	12.8.	168.839,78	183.763,40
Subtotal		274.147,68	270.352,12
<b>Total do passivo</b>		<b>459.498,10</b>	<b>270.352,12</b>
<b>Total dos fundos patrimoniais e do passivo</b>		<b>2.201.300,14</b>	<b>2.039.431,16</b>

Alvares, 11 de Abril de 2019

O CONTABILISTA CERTIFICADO

A DIREÇÃO

Centro Paroquial de Solidariedade Social de Alvares  
 DEMONSTRAÇÃO DOS RESULTADOS POR NATUREZAS

PERÍODO FINDO EM 31 DE DEZEMBRO DE 2018

Unidade Monetária: Euros

RENDIMENTOS E GASTOS	Notas	PERÍODOS	
		2018	2017
Vendas e serviços prestados	8	599.191,36	556.521,81
Subsídios, doações e legados à exploração	9	492.928,81	521.560,45
Variação nos inventários da produção			
Trabalhos para a própria entidade			
Custo das mercadorias vendidas e das matérias consumidas	7	(126.484,85)	(130.584,00)
Fornecimentos e serviços externos	12.9.	(218.451,09)	(245.350,00)
Gastos com o pessoal	10	(763.305,09)	(763.674,25)
Imparidade de dívidas a receber (perdas/reversões)			
Provisões (aumentos/reduções)			
Provisões específicas (aumentos/reduções)			
Aumentos/reduções de justo valor	12.3.		2.861,96
Outros rendimentos e ganhos	12.10.	55.378,72	63.449,12
Outros gastos e perdas	12.11.	(3.608,95)	(711,25)
<b>Resultado antes de depreciações, gastos de financiamento e impostos</b>		<b>35.648,91</b>	<b>4.073,84</b>
Gastos/reversões de depreciação e de amortização	12.12.	(41.793,74)	(42.773,21)
<b>Resultado operacional (antes de gastos de financiamento e impostos)</b>		<b>(6.144,83)</b>	<b>(38.699,37)</b>
Juros e rendimentos similares obtidos	12.13	908,07	4.820,60
Juros e gastos similares suportados		(2.880,32)	(0,18)
<b>Resultados antes de impostos</b>		<b>(8.117,08)</b>	<b>(33.878,95)</b>
Imposto sobre o rendimento do período			
<b>Resultado líquido do período</b>		<b>(8.117,08)</b>	<b>(33.878,95)</b>

Alvares, 11 de Abril de 2019

O CONTABILISTA CERTIFICADO

A DIREÇÃO

Centro Paroquial de Solidariedade Social de Alvares


DEMONSTRAÇÃO DAS ALTERAÇÕES NOS FUNDOS PRÓPRIOS NO PERÍODO 2017

Unidade Monetária: Euros

DESCRICÃO	Notas	Fundos Patrimoniais					Interesses minoritários	Total dos Fundos Patrimoniais
		Fundos	Resultados Transitados	Outras variações nos fundos patrimoniais	Resultado líquido do período	Total		
<b>POSICÃO NO INÍCIO DO PERÍODO 2017</b>	6	228.351,97	1.509.652,08	87.939,71	(18.727,12)	1.807.216,64		
<b>ALTERAÇÕES NO PERÍODO</b>								
Depreciação dos Bens Doados - Imputação aos Resultados	12.5.			(4.258,65)		(4.258,65)		
Subsídios ao investimento - imputação ao Resultado	12.5.							
Reconhecimento de subsídios ao investimento	12.5.							
Outros Movimentos	12.5.		(18.727,12)		18.727,12			
Aplicação do Resultado Líquido	7	-	(18.727,12)	(4.258,65)	18.727,12	(4.258,65)		
<b>RESULTADO LÍQUIDO DO PERÍODO</b>	8				(33.878,95)	(33.878,95)		
	9							
<b>POSICÃO NO FIM DO ANO 2017</b>	6+7+8+9	228.351,97	1.490.924,96	83.681,06	(33.878,95)	1.802.957,99		

Alvares, 11 de Abril de 2019

O CONTABILISTA PEFIFICADO



A DIREÇÃO




*Paço no Alvares*  
*Nuno Soares*







Centro Paroquial de Solidariedade Social de Alvares  
 DEMONSTRAÇÃO DAS ALTERAÇÕES NOS FUNDOS PRÓPRIOS NO PERÍODO 2018

DESCRIÇÃO	Notas	Fundos Patrimoniais					Interesses minoritários	Total	Total dos Fundos Patrimoniais	
		Fundos	Resultados Transitados	Outras variações nos fundos patrimoniais	Resultado líquido do período	Euros				
<b>POSIÇÃO NO INÍCIO DO PERÍODO 2018</b>		228.351,97	1.490.924,96	83.681,06	(33.878,95)		1.769.079,04	-		
<b>ALTERAÇÕES NO PERÍODO</b>										
Depreciação dos Bens Doados - Imputação aos Resultados										
Subsídios ao investimento - imputação ao Resultado			(14.901,27)	(4.258,65)			(4.258,65)			
Reconhecimento de subsídios ao investimento			(33.878,95)							
Outras alterações reconhecidas nos fundos patrimoniais			(48.780,22)	(4.258,65)			(4.258,65)			
Aplicação do Resultado Líquido										
<b>RESULTADO LÍQUIDO DO PERÍODO</b>										
							(8.117,08)			
<b>POSIÇÃO NO FIM DO ANO 2018</b>		228.351,97	1.442.144,74	79.422,41	(8.117,08)		1.764.820,39	-		

Alvares, 11 de Abril de 2019  
 O CONTABILISTA CERTIFICADO



A DIREÇÃO

Centro Paroquial de Solidariedade Social de Alvares  
 DEMONSTRAÇÃO DOS FLUXOS DE CAIXA

PERÍODO FINDO EM 31 DE DEZEMBRO DE 2018

Unidade Monetária: Euros

RUBRICAS	Notas	PERÍODOS	
		2018	2017
<b>Fluxos de caixa das actividade operacionais - método directo</b>			
Recebimentos de clientes		672.862,30	626.544,18
Subsídios à Exploração		492.928,81	495.071,23
Pagamento a fornecedores		(365.134,26)	(406.205,34)
Pagamentos ao pessoal		(512.224,96)	(501.538,87)
<b>Caixa gerada pelas operações</b>		288.431,89	213.871,20
Pagamentos/Recebimentos do imposto sobre o rendimento			-
Outros recebimentos/pagamentos		(117.236,94)	(152.930,18)
<b>Fluxos de caixa das actividades operacionais (1)</b>		171.194,95	60.941,02
<b>Fluxos de caixa das actividade de investimento</b>			
<b>Pagamentos respeitantes a:</b>			
Ativos fixos tangíveis		(182.530,99)	(8.004,98)
Outros activos			(71.367,85)
<b>Recebimentos provenientes de:</b>			
Subsídios ao investimento			
Juros e rendimentos similares		908,07	4.820,60
Dividendos			
<b>Fluxos de caixa das actividade de investimento (2)</b>		(181.622,92)	(74.552,23)
<b>Fluxos de caixa das actividade de financiamento</b>			
<b>Recebimentos provenientes de:</b>			
Financiamentos obtidos			
Doações		7.795,54	26.489,22
Outras operações de financiamento			
<b>Pagamentos respeitantes a:</b>			
Financiamentos obtidos			
Juros e gastos similares			
<b>Fluxos de caixa das actividade de financiamento (3)</b>		7.795,54	26.489,22
<b>Variação de caixa e seus equivalentes (1+2+3)</b>		(2.632,43)	12.878,01
<b>Efeito das diferenças de câmbio</b>			
Caixa e seus equivalentes no início do período	12.4.	666.299,85	653.421,84
Caixa e seus equivalentes no fim do período	12.4.	663.667,42	666.299,85
<b>Variação de caixa e seus equivalentes (Saldo final-Saldo inicial)</b>		(2.632,43)	12.878,01

Alvares, 11 de Abril de 2019

O CONTABILISTA CERTIFICADO

A DIREÇÃO

*João R. Soares*  
*Nuno Soares*  
*António*  
*Augusto*



*Race*

*[Signature]*

*[Signature]*

## ANEXO ÀS DEMONSTRAÇÕES FINANCEIRAS

Anexo

31 de dezembro de 2018



## 1. Identificação da Entidade

O Centro Paroquial de Solidariedade Social da Freguesia de Alvares é uma instituição sem fins lucrativos, constituída sob a forma de IPSS.

O Centro Paroquial de Solidariedade Social da Freguesia de Alvares, foi fundado em 1992 com o objetivo de, contribuir para a “promoção integral de todos os Paroquianos”, na prática da caridade, satisfazer carências sociais e culturais.

O âmbito da atividade social da Instituição não se confina apenas ao apoio social, mas também abrange, outros meios de fazer bem, designadamente desenvolver atividades nos setores de saúde, cultura, recreio e da educação.

Sempre que não exista outra referência, os montantes apresentados no presente anexo encontram-se expressos em euros.

## 2. Referencial Contabilístico de Preparação das Demonstrações Financeiras

Em 2018 as Demonstrações Financeiras foram elaboradas no pressuposto da continuidade das operações a partir dos livros e registos contabilísticos da Entidade e de acordo com a Norma Contabilística e de Relato Financeiro para as Entidades do Setor Não Lucrativo (NCRF-ESNL) aprovado pelo Decreto-Lei 98/2015. No Anexo do referido Decreto-Lei, refere que o Sistema de Normalização para Entidades do Setor Não Lucrativos é composto por:

- Bases para a Apresentação das Demonstrações Financeiras (BADF);
  - Modelos de Demonstrações Financeiras (MDF) – Portaria n.º 220/2015 de 24 de Julho;
  - Código de Contas (CC) – Portaria n.º 218/2015 de 23 de Julho;
  - NCRF-ESNL – Aviso n.º 8259/2015 de 16 de Julho; e
- Normas Interpretativas (NI).







## 4. Principais Políticas Contabilísticas

As principais políticas contabilísticas aplicadas pela Entidade na elaboração das Demonstrações Financeiras foram as seguintes:

### 4.1. Bases de Apresentação

As Demonstrações Financeiras foram preparadas de acordo com as Bases de Apresentação das Demonstrações Financeiras (BADF).

#### 4.1.1. Continuidade

Com base na informação disponível e as expectativas futuras, o Centro Paroquial de Solidariedade Social da Freguesia de Alvares continuará a operar no futuro previsível, assumindo não há a intenção nem a necessidade de liquidar ou de reduzir consideravelmente o nível das suas operações. Para as Entidades do Setor Não Lucrativo, este pressuposto não corresponde a um conceito económico ou financeiro, mas sim à manutenção da atividade de prestação de serviços ou à capacidade de cumprir os seus fins.

#### 4.1.2. Regime do Acréscimo (periodização económica)

Os efeitos das transações e de outros acontecimentos são reconhecidos quando eles ocorram (satisfeitas as definições e os critérios de reconhecimento de acordo com a estrutura conceptual, independentemente do momento do pagamento ou do recebimento) sendo registados contabilisticamente e relatados nas demonstrações financeiras dos períodos com os quais se relacionem. As diferenças entre os montantes recebidos e pagos e os correspondentes rendimentos e gastos são registados respetivas contas das rubricas "*Outros ativos e passivos correntes*".


#### 4.1.3. Consistência de Apresentação

As Demonstrações Financeiras estão consistentes de um período para o outro, quer a nível da apresentação quer dos movimentos contabilísticos que lhes dão origem, exceto quando ocorrem alterações significativas na natureza que, nesse caso, estão devidamente identificadas e justificadas neste Anexo. Desta forma é proporcionada informação fiável e mais relevante para os utentes.

#### 4.1.4. Materialidade e Agregação

A relevância da informação é afetada pela sua natureza e materialidade. A materialidade depende da quantificação da omissão ou erro. A informação é material se a sua omissão ou inexatidão influenciarem as decisões económicas tomadas por parte dos utentes com base nas demonstrações financeiras influenciarem. Itens que não são materialmente relevante para justificar a sua apresentação separada nas demonstrações financeiras podem ser materialmente relevante para que sejam discriminados nas notas deste anexo.





#### 4.1.5. Compensação

Devido à importância dos ativos e passivos serem relatados separadamente, assim como os gastos e os rendimentos, estes não devem ser compensados.

#### 4.1.6. Informação Comparativa

A informação comparativa deve ser divulgada, nas Demonstrações Financeiras, com respeito ao período anterior. Respeitando ao Princípio da Continuidade da Entidade, as políticas contabilísticas devem ser levadas a efeito de maneira consistente em toda a Entidade e ao longo do tempo e de maneira consistente. Procedendo-se a alterações das políticas contabilísticas, as quantias comparativas afetadas pela reclassificação devem ser divulgadas, tendo em conta:

- a) A natureza da reclassificação;
- b) A quantia de cada item ou classe de itens que tenha sido reclassificada; e
- c) Razão para a reclassificação.

### 4.2. Políticas de Reconhecimento e Mensuração

#### 4.2.1. Ativos Fixos Tangíveis

Os "Ativos Fixos Tangíveis" encontram-se registados ao custo de aquisição ou de produção, deduzido das depreciações e das perdas por imparidade acumuladas. O custo de aquisição ou produção inicialmente registado, inclui o custo de compra, quaisquer custos diretamente atribuíveis às atividades necessárias para colocar os ativos na localização e condição necessárias para operarem da forma pretendida e, se aplicável, a estimativa inicial dos custos de desmantelamento e remoção dos ativos e de restauração dos respetivos locais de instalação ou operação dos mesmos que a Entidade espera vir a incorrer.



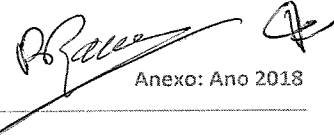
Os ativos que foram atribuídos ao Centro Paroquial de Solidariedade Social da Freguesia de Alvares a título gratuito encontram-se mensurados ao seu justo valor, ao valor pelo qual estão segurados, ao valor patrimonial tributário ou ao valor pelo qual figuravam na contabilidade.

As despesas subsequentes que o Centro Paroquial de Solidariedade Social da Freguesia de Alvares tenha com manutenção e reparação dos ativos são registadas como gastos no período em que são incorridas, desde que não sejam suscetíveis de gerar benefícios económicos futuros adicionais

As depreciações são calculadas, assim que os bens estão em condições de ser utilizado, pelo método da linha reta/do saldo decrescente/das unidades de produção em conformidade com o período de vida útil estimado para cada grupo de bens.

As taxas de depreciação utilizadas correspondem aos períodos de vida útil estimada que se encontra na tabela abaixo:





Descrição	Vida útil estimada (anos)
Edifícios e outras construções	50
Equipamento básico	6 a 10
Equipamento de transporte	4 a 10
Equipamento administrativo	6 a 10
Outros Ativos fixos tangíveis	6 a 10

O Centro Paroquial de Solidariedade Social da Freguesia de Alvares revê anualmente a vida útil de cada ativo, assim como o seu respetivo valor residual quando este exista.

As mais ou menos valias provenientes da venda de ativos fixos tangíveis são determinadas pela diferença entre o valor de realização e a quantia escriturada na data de alienação, as sendo que se encontra espelhadas na Demonstração dos Resultados nas rubricas "Outros rendimentos operacionais" ou "Outros gastos operacionais".

#### 4.2.2. Inventários

Os "Inventários" estão registados ao menor de entre o custo de aquisição e o valor realizável líquido. O valor realizável líquido representa o preço de venda estimado deduzido de todos os custos estimados necessários para concluir os inventários e proceder à sua venda. Sempre que o valor de custo é superior ao valor realizável líquido, a diferença é registada como uma perda por imparidade.

O Centro Paroquial de Solidariedade Social da Freguesia de Alvares adota como método de custeio dos inventários o custo médio ponderado ou o FIFO (*first in, first out*).


Os Inventários que o Centro Paroquial de Solidariedade Social da Freguesia de Alvares detém, destinam-se a contribuir para o desenvolvimento das atividades presentes e futuras e estão mensurados pelo custo histórico ou custo corrente, o mais baixo dos dois.

#### 4.2.3. Instrumentos Financeiros

Os ativos e passivos financeiros são reconhecidos apenas e só quando se tornam uma parte das disposições contratuais do instrumento.

Este ponto é aplicável a todos "Instrumentos Financeiros" com exceção:

- Direitos e obrigações no âmbito de um plano de benefícios a empregados;
- Direitos decorrentes de um contrato de seguro exceto se o contrato de seguro resulte numa perda para qualquer das partes em resultado dos termos contratuais que se relacionem com:
  - Alterações no risco segurado;
  - Alterações na taxa de câmbio;
  - Entrada em incumprimento de uma das partes;
  - Locações, exceto se resultar perda para o locador ou locatário como resultado:
    - Alterações no preço do bem locado;
    - Alterações na taxa de câmbio
    - Entrada em incumprimento de uma das contrapartes





#### Fundadores/beneméritos/patrocionadores/doadores/associados/membros

As quotas, donativos e outras ajudas similares procedentes de fundadores/beneméritos/patrocionadores/doadores/associados/membros que se encontram com saldo no final do período sempre que se tenham vencido e possam ser exigidas pela entidade estão registados no ativo pela quantia realizável.



#### Créditos a Receber

Os "Créditos a Receber" encontram-se registados pelo seu custo estando deduzidas no Balanço das Perdas por Imparidade, quando estas se encontram reconhecidas, para assim retratar o valor realizável líquido.

As "Perdas por Imparidade" são registadas na sequência de eventos ocorrido que apontem de forma objetiva e quantificável, através de informação recolhida, que o saldo em dívida não será recebido (total ou parcialmente). Estas correspondem à diferença entre o montante a receber e respetivo valor atual dos fluxos de caixa futuros estimados, descontados à taxa de juro efetiva inicial, que será nula quando se perspetiva um recebimento num prazo inferior a um ano.

#### Outros ativos e passivos correntes

Os instrumentos financeiros cuja negociação ocorra em mercado líquido e regulamentado, são mensurados ao justo valor, sendo as variações reconhecidas deste por contrapartida de resultados do período.

Os custos de transação só podem ser incluídos na mensuração inicial do ativo ou passivo financeiro, quando mensurados ao custo menos perda por imparidade.

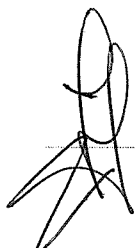
À data de relato a Entidade avalia todos os seus ativos financeiros que não estão mensurados ao justo valor por contrapartida de resultados. Havendo evidência objetiva de que se encontra em imparidade, esta é reconhecida nos resultados. Cessando de estar em imparidade, é reconhecida a reversão.

#### Caixa e Depósitos Bancários

A rubrica "Caixa e depósitos bancários" inclui caixa e depósitos bancários de curto prazo que possam ser imediatamente mobilizáveis sem risco significativo de flutuações de valor.

#### Fornecedores e Outros Passivos Correntes

As dívidas registadas em "Fornecedores" e "Outros Passivos Correntes" são contabilizadas pelo seu valor nominal.



#### 4.2.4. Fundos Patrimoniais

A rubrica "Fundos" constitui o interesse residual nos ativos após dedução dos passivos.

Os "Fundos Patrimoniais" são compostos por:

- fundos atribuídos pelos fundadores da Entidade ou terceiros;
- fundos acumulados e outros excedentes;
- subsídios, doações e legados que o governo ou outro instituidor ou a norma legal aplicável a cada entidade estabeleçam que sejam de incorporar no mesmo.

#### 4.2.5. Provisões

Periodicamente, o Centro Paroquial de Solidariedade Social da Freguesia de Alvares analisa eventuais obrigações que advenham de pretéritos acontecimentos e dos quais devam ser objeto de reconhecimento ou de divulgação. Assim, a Entidade reconhece uma Provisão quando tem uma obrigação presente resultante de um evento passado e do qual seja provável que, para a liquidação dessa obrigação, ocorra um exfluxo que seja razoavelmente estimado.

O valor presente da melhor estimativa na data de relato dos recursos necessários para liquidar a obrigação é o montante que o Centro Paroquial reconhece como provisão, tendo em conta os riscos e incertezas intrínsecos à obrigação.

Na data de relato, as Provisões são revistas e ajustadas para que assim possam refletir melhor a estimativa a essa data.

Por sua vez, os Passivos Contingentes não são reconhecidos nas demonstrações financeiras, no entanto são divulgados sempre que a possibilidade de existir exfluxo englobando benefícios económicos não seja remota. Tal como os Passivos Contingentes, os Ativos Contingentes também não são reconhecidos nas demonstrações financeiras, ocorrendo a sua divulgação apenas quando for provável a existência de um influxo.

#### 4.2.6. Estado e Outros Entes Públicos

O imposto sobre o rendimento do período corresponde ao imposto a pagar. Nos termos do n.º 1 do art.º 10 do Código do Imposto sobre o Rendimento das Pessoas Coletivas (CIRC) estão isentos de Imposto sobre o Rendimento das Pessoas Coletivas (IRC):

- a) "As pessoas coletivas de utilidade pública administrativa;
- b) As instituições particulares de solidariedade social e Entidades anexas, bem como as pessoas coletivas àquelas legalmente equiparadas;
- c) As pessoas coletivas de mera utilidade pública que prossigam, exclusiva ou predominantemente, fins científicos ou culturais, de caridade, assistência, beneficência, solidariedade social ou defesa do meio ambiente."

No entanto o n.º 3 do referido artigo menciona que:

"A isenção prevista no n.º 1 não abrange os rendimentos empresariais derivados do exercício das atividades comerciais ou industriais desenvolvidas fora do âmbito dos fins estatutários, bem como os



*rendimentos de títulos ao portador, não registados nem depositados, nos termos da legislação em vigor, e é condicionada à observância continuada dos seguintes requisitos:*

- a) Exercício efetivo, a título exclusivo ou predominante, de atividades dirigidas à prossecução dos fins que justificaram o respetivo reconhecimento da qualidade de utilidade pública ou dos fins que justificaram a isenção consoante se trate, respetivamente, de Entidades previstas nas alíneas a) e b) ou na alínea c) do n.º 1;*
- b) Afetação aos fins referidos na alínea anterior de, pelo menos, 50% do rendimento global líquido que seria sujeito a tributação nos termos gerais, até ao fim do 4.º período de tributação posterior àquele em que tenha sido obtido, salvo em caso de justo impedimento no cumprimento do prazo de afetação, notificado ao diretor -geral dos impostos, acompanhado da respetiva fundamentação escrita, até ao último dia útil do 1.º mês subsequente ao termo do referido prazo;*
- c) Inexistência de qualquer interesse direto ou indireto dos membros dos órgãos estatutários, por si mesmos ou por interposta pessoa, nos resultados da exploração das atividades económicas por elas prosseguidas.”*

Assim, os rendimentos previstos no n.º 3 do art.º 10 encontram-se sujeitos a IRC à taxa de 21% sobre a matéria coletável nos termos do n.º 5 do art.º 87. Acresce ao valor da coleta de IRC apurado, a tributação autónoma sobre os encargos e às taxas previstas no artigo 88º do CIRC.

As declarações fiscais estão sujeitas a revisão e correção, de acordo com a legislação em vigor, durante um período de quatro anos (dez anos para a Segurança Social, até 2000, inclusive, e cinco anos a partir de 2001), exceto quando estejam em curso inspeções, reclamações ou impugnações. Nestes casos, e dependendo das circunstâncias, os prazos são alargados ou suspensos. Ou seja, as declarações fiscais da Entidade dos anos de 2015 a 2018 ainda poderão estar sujeitas a revisão.

## **5. Ativos Fixos Tangíveis**

A quantia escriturada bruta, as depreciações acumuladas, a reconciliação da quantia escriturada no início e no fim dos anos 2018 e 2017, mostrando as adições, os abates e alienações, as depreciações e outras alterações, foram desenvolvidas de acordo com o seguinte quadro:



31 de Dezembro de 2018

	Saldo em 01-Jan-2018	Aquisições	Abates/ Alienações	Transferências	Saldo em 31-Dez-2018
<b>Custo</b>					
Terrenos e recursos naturais	9.155,66	-	-	-	9.155,66
Edifícios e outras construções	1.634.994,26	-	-	-	1.634.994,26
Equipamento básico	245.157,78	182.530,99	-	-	427.688,77
Equipamento de transporte	122.094,43	-	-	-	122.094,43
Equipamento biológico	-	-	-	-	-
Equipamento administrativo	65.867,41	-	-	-	65.867,41
Outros Ativos fixos tangíveis	36.900,32	-	-	-	36.900,32
<b>Total</b>	<b>2.114.169,86</b>	<b>182.530,99</b>	-	-	<b>2.296.700,85</b>
<b>Depreciações acumuladas</b>					
Terrenos e recursos naturais	-	-	-	-	-
Edifícios e outras construções	535.978,05	33.070,69	-	-	569.048,74
Equipamento básico	229.964,08	3.356,69	-	-	233.320,77
Equipamento de transporte	99.235,81	4.782,80	-	(7.250,00)	96.768,61
Equipamento biológico	-	-	-	-	-
Equipamento administrativo	63.817,82	753,35	-	-	64.571,17
Outros Ativos fixos tangíveis	34.506,46	281,44	-	-	34.787,90
<b>Total</b>	<b>963.502,22</b>	<b>42.244,97</b>	-	<b>(7.250,00)</b>	<b>998.497,19</b>
<b>Quantia Líquida escriturada</b>	<b>1.150.667,64</b>	<b>140.286,02</b>	-	<b>7.250,00</b>	<b>1.298.203,66</b>

31 de Dezembro de 2017

	Saldo em 01-Jan-2018	Aquisições	Abates/ Alienações	Transferências	Saldo em 31-Dez-2018
<b>Custo</b>					
Terrenos e recursos naturais	9.155,66	-	-	-	9.155,66
Edifícios e outras construções	1.634.994,26	-	-	-	1.634.994,26
Equipamento básico	239.243,80	5.913,98	-	-	245.157,78
Equipamento de transporte	129.344,43	-	(7.250,00)	-	122.094,43
Equipamento biológico	-	-	-	-	-
Equipamento administrativo	65.867,41	-	-	-	65.867,41
Outros Ativos fixos tangíveis	34.809,32	2.091,00	-	-	36.900,32
<b>Total</b>	<b>2.113.414,88</b>	<b>8.004,98</b>	<b>(7.250,00)</b>	-	<b>2.114.169,86</b>
<b>Depreciações acumuladas</b>					
Terrenos e recursos naturais	-	-	-	-	-
Edifícios e outras construções	503.809,82	32.168,23	-	-	535.978,05
Equipamento básico	225.451,21	4.512,87	-	-	229.964,08
Equipamento de transporte	94.453,01	4.782,80	-	-	99.235,81
Equipamento biológico	-	-	-	-	-
Equipamento administrativo	63.817,82	-	-	-	63.817,82
Outros Ativos fixos tangíveis	33.288,78	1.217,68	-	-	34.506,46
<b>Total</b>	<b>920.820,64</b>	<b>42.681,58</b>	-	-	<b>963.502,22</b>
<b>Quantia Líquida escriturada</b>	<b>1.192.594,24</b>	<b>(34.676,60)</b>	<b>(7.250,00)</b>	-	<b>1.150.667,64</b>

## 6. Ativos Intangíveis

A quantia escriturada bruta, as amortizações acumuladas, a reconciliação da quantia escriturada no início e no fim dos anos 2018 e 2017, mostrando as adições, os abates e alienações, as amortizações e outras alterações, foram desenvolvidas de acordo com o seguinte quadro:

## 31 de Dezembro de 2018

	Saldo em 01-Jan-2018	Aquisições / Dotações	Transferências	Saldo em 31-Dez-2018
<b>Custo</b>				
<i>Goodwill</i>	-	-	-	-
Projectos de Desenvolvimento	-	-	-	-
Programas de Computador	8.516,59	-	-	8.516,59
Propriedade Industrial	-	-	-	-
...	-	-	-	-
Outros Ativos intangíveis	-	-	-	-
<b>Total</b>	<b>8.516,59</b>	-	-	<b>8.516,59</b>
<b>Depreciações acumuladas</b>				
Projectos de Desenvolvimento	-	-	-	-
Programas de Computador	8.516,59	-	-	8.516,59
Propriedade Industrial	-	-	-	-
...	-	-	-	-
Outros Ativos intangíveis	-	-	-	-
<b>Total</b>	<b>8.516,59</b>	-	-	<b>8.516,59</b>

## 31 de Dezembro de 2017

	Saldo em 01-Jan-2017	Aumentos	Transferências	Saldo em 31-Dez-2017
<b>Custo</b>				
<i>Goodwill</i>	-	-	-	-
Projectos de Desenvolvimento	-	-	-	-
Programas de Computador	8.516,59	-	-	8.516,59
Propriedade Industrial	-	-	-	-
...	-	-	-	-
Outros Ativos intangíveis	-	-	-	-
<b>Total</b>	<b>8.516,59</b>	-	-	<b>8.516,59</b>
<b>Depreciações acumuladas</b>				
Projectos de Desenvolvimento	-	-	-	-
Programas de Computador	8.424,96	91,63	-	8.516,59
Propriedade Industrial	-	-	-	-
...	-	-	-	-
Outros Ativos intangíveis	-	-	-	-
<b>Total</b>	<b>8.424,96</b>	<b>91,63</b>	-	<b>8.516,59</b>

## 7. Inventários

Em 31 de Dezembro de 2018 e de 2017 a rubrica "Inventários" era referente a produtos para consumo no âmbito da atividade da Entidade.

Os inventários iniciais e finais, as compras e o custo dos consumos em 2018 e 2017, são os seguintes:



Descrição	Inventário em 01-Jan-2017	Compras	Inventário em 31-Dez-2017	Compras	Inventário em 31-Dez-2018
Produtos para consumo	8.895,42	128.590,15	6.901,57	141.157,43	21.574,15
<b>Total</b>	<b>8.895,42</b>	<b>128.590,15</b>	<b>6.901,57</b>	<b>141.157,43</b>	<b>21.574,15</b>

Custo das mercadorias vendidas e das matérias consumidas	130.584,00	126.484,85
Variações nos inventários da produção	-	-

## 8. Rédito

Para os períodos de 2018 e 2017 foram reconhecidos os seguintes Réditos:

Descrição	2018	2017
Creche	1.690,57	2.382,50
Alimentação Escolar	2.716,90	6.866,11
Jardim de infância	3.156,04	2.115,53
Lares	556.933,07	511.772,42
Apoio Domiciliário	28.212,28	28.985,75
Cantina Social	2.810,00	
Outros		
<b>Total Utentes</b>	<b>595.518,86</b>	<b>552.122,31</b>
	-	-
Quotas	3.672,50	4.399,50
<b>Total</b>	<b>599.191,36</b>	<b>556.521,81</b>

## 9. Subsídios e outros apoios das entidades públicas

A 31 de Dezembro de 2018 e 2017, a Entidade reconheceu os seguintes subsídios, doações, heranças e legados:

Descrição	2018	2017
Receita dos acordos de cooperação	476.640,37	463.649,69
Subsídios de outras entidades	8.492,90	31.421,54
Donativos	7.795,54	26.489,22
<b>Total</b>	<b>492.928,81</b>	<b>521.560,45</b>

## 10. Benefícios dos empregados

Nos períodos findos em 31 de dezembro de 2018 e em 31 de dezembro de 2017, a rubrica "Gastos com o Pessoal" apresentava a seguinte composição:

Descrição	2018	2017
Remunerações ao Pessoal	622.561,14	606.446,87
Encargos sobre as Remunerações	134.805,83	136.707,80
Seguros de Acidentes no Trabalho e Doenças Profissionais	5.393,70	5.974,27
Gastos de acção social	-	2.175,60
Indemnizações	333,76	-
Outros Gastos com o Pessoal	210,66	12.369,71
<b>Total</b>	<b>763.305,09</b>	<b>763.674,25</b>

O número médio de trabalhadores em 2018 foi de 63 e em 2017 foi de 61.

### 11. Divulgações exigidas por outros diplomas legais

O Centro Paroquial de Solidariedade Social da Freguesia de Alvares não apresenta dívidas ao Estado em situação de mora, nos termos do Decreto-Lei 534/80, de 7 de Novembro.

### 12. Outras Informações

De forma a uma melhor compreensão das restantes demonstrações financeiras, são divulgadas as seguintes informações.

#### 12.1. Créditos a receber

##### Cientes e Utentes e outros créditos a receber

Para os períodos de 2018 e 2017 a rubrica encontra-se desagregada da seguinte forma:

Descrição	2018	2017
<b>Cientes, Quotas e Utentes c/c</b>	<b>88.610,28</b>	<b>86.382,83</b>
Cientes	1.364,30	9.105,60
Utentes	80.662,98	77.277,23
Sócios - Quotas	6.583,00	-
<b>Total</b>	<b>88.610,28</b>	<b>86.382,83</b>

Em 31 de dezembro de 2018 e em 31 de dezembro de 2017 não existem imparidades reconhecidas para dívidas de utentes/ clientes.

#### 12.2. Diferimentos

Em 31 de Dezembro de 2018 e 2017, a rubrica "Diferimentos" englobava os seguintes saldos:

Descrição	2018	2017
<b>Gastos a reconhecer</b>		
Seguros	2.637,07	2.229,50
Comunicação/Eletricidade	176,38	1.365,62
Produtos de Limpeza		564,01
Fraldas	-	2.071,07
Combustíveis	853,23	2.919,88
<b>Total</b>	<b>3.666,68</b>	<b>9.150,08</b>
Descrição	2018	2017
<b>Rendimentos a reconhecer</b>		
IEFP	2.245,90	-
Especialização - Acordos de Cooperação	-	18.831,28
<b>Total</b>	<b>2.245,90</b>	<b>18.831,28</b>

### 12.3. Outros ativos correntes

Em 31 de dezembro de 2018 e em 31 de dezembro de 2017 a rubrica "Outros ativos correntes" desdobra-se da seguinte forma:


Descrição	2018	2017
Fornecedores gerais - Saldos devedores		7.240,19
Devedores por acréscimo de rendimentos	19.718,86	20.156,50
<b>Outros Devedores</b>	<b>19.718,86</b>	<b>27.396,69</b>
Outros		5.998,26
Fundo Compensação do Trabalho	1.920,24	1.082,56
<b>Total</b>	<b>21.639,10</b>	<b>34.477,51</b>

Em 31 de dezembro de 2018 e em 31 de dezembro de 2017 a rubrica "Devedores por Acréscimos de Rendimentos" é referente à especialização das receitas seguintes:

Descrição	2018	2017
IEFP	3.372,18	-
Vagas Cativas	9.492,25	11.867,11
Comp. Financeira Diferencial de Remunerações	4.237,56	3.737,88
Juros a receber	412,15	2.314,07
Outros acréscimos	1.842,80	2.237,44
Comp. Lar de Idosos	361,92	-
<b>Total</b>	<b>19.718,86</b>	<b>20.156,50</b>

### 12.4. Caixa e depósitos bancários

Em 31 de Dezembro de 2018 e 2017, a rubrica "Caixa e Depósitos Bancários", é detalhada como se segue:



Descrição	2018	2017
Caixa	1.432,14	3.455,04
Depósitos à ordem	185.524,29	2.958,13
Depósitos a prazo	430.391,21	612.951,39
Outros Instrumentos financeiros	46.319,78	46.935,29
<b>Total</b>	<b>663.667,42</b>	<b>666.299,85</b>

### 12.5. Fundos Patrimoniais

Em 31 de Dezembro de 2018 e 2017, a rubrica "Fundos Patrimoniais" é detalhada como se segue:

Descrição	2018	2017
Fundos	228.351,97	228.351,97
Resultados transitados	1.442.144,74	1.490.924,96
Outras Variações nos fundo patrimoniais	79.422,41	83.681,06
Subsídios para investimento	50.882,25	55.140,90
Doações	28.540,16	28.540,16
<b>Total</b>	<b>1.749.919,12</b>	<b>1.802.957,99</b>

### 12.6. Fornecedores

Em 31 de Dezembro de 2018 e 2017, a rubrica "Fornecedores" é discriminada da seguinte forma:

Descrição	2018	2017
Fornecedores c/c	33.586,56	32.772,74
<b>Total</b>	<b>33.586,56</b>	<b>32.772,74</b>

### 12.7. Estado e Outros Entes Públicos

Em 31 de Dezembro de 2018 e 2017, a rubrica "Estado e outros Entes Públicos" está dividida da seguinte forma:

Descrição	2018	2017
<b>Ativo</b>		
Imposto sobre o Valor Acrescentado (IVA)	24.359,84	6.671,94
Imposto sobre o Rendimentos das Pessoas Colectivas (IRC)	187,16	261,89
<b>Total</b>	<b>24.547,00</b>	<b>6.671,94</b>
<b>Passivo</b>		
Imposto sobre o Valor Acrescentado (IVA)	37.043,74	78,38
Imposto sobre o Rendimentos das Pessoas Singualres (IRS)	6.479,96	6.053,92
Segurança Social	25.862,57	28.784,27
Outros	89,17	68,13
<b>Total</b>	<b>69.475,44</b>	<b>34.984,70</b>

**12.8. Outros passivos correntes**

Em 31 de Dezembro de 2018 e 2017, a rubrica "Outros passivos correntes" desdobra-se da seguinte forma:

Descrição	2018	2017
Credores por acréscimo de gastos	105.169,11	110.983,31
Outros credores	63.670,67	71.433,44
Pessoal	-	1.346,65
<b>Total</b>	<b>168.839,78</b>	<b>183.763,40</b>

Em 31 de dezembro de 2018 e em 31 de dezembro de 2017 a rubrica "Credores por acréscimos de gastos", corresponde aos seguintes acréscimos:

Descrição	2018	2017
Estimativa de encargos c/férias e subsidio de férias	105.055,38	110.983,31
Outros acréscimos de gastos	113,73	-
<b>Total</b>	<b>105.169,11</b>	<b>110.983,31</b>

Em 31 de dezembro de 2018 e em 31 de dezembro de 2017 a rubrica "Outros credores" apresentava a seguinte composição:

Descrição	2018	2017
Utentes	60.219,89	64.720,53
Outros	3.450,78	6.712,91
<b>Total</b>	<b>63.670,67</b>	<b>71.433,44</b>

**12.9. Fornecimentos e serviços externos**

A repartição dos "Fornecimentos e serviços externos" nos períodos findos em 31 de Dezembro de 2018 e de 2017, foi a seguinte:

Descrição	2018	2017
<b>Serviços especializados</b>	<b>38.898,65</b>	<b>33.329,01</b>
Trabalhos especializados	8.787,32	5.898,71
Honorários	4.032,27	1.230,31
Conservação e reparação	24.307,13	25.155,23
Outros	1.395,58	1.044,76
Material Didático	376,35	
<b>Materiais</b>	<b>11.565,00</b>	<b>14.789,93</b>
<b>Energia e Fluidos</b>	<b>84.045,45</b>	<b>87.627,37</b>
Eletricidade	23.257,05	33.229,81
Combustíveis	43.948,05	39.043,12
Água	14.653,48	15.219,44
Outros	2.186,87	135,00
<b>Deslocações, Estadas e Transportes</b>	<b>879,74</b>	<b>973,23</b>
<b>Serviços diversos</b>	<b>83.062,25</b>	<b>108.630,46</b>
Limpeza, higiene e conforto	48.192,43	68.651,31
Despesas de Saúde - Utentes	26.357,00	30.460,37
Comunicação	2.860,22	3.289,26
Seguros	2.584,66	3.627,72
Aluguer	2.107,09	
Outros	960,85	2.601,80
<b>Total</b>	<b>218.451,09</b>	<b>245.350,00</b>

### 12.10. Outros rendimentos


Nos períodos findos em 31 de dezembro de 2018 e em 31 de dezembro de 2017, a rubrica "Outros rendimentos" encontra-se dividida da seguinte forma:

Descrição	2018	2017
Débito de encargos a utentes (Fraldas, medicamentos, etc...)	32.451,08	38.828,91
Outras Recuperações de encargos	1.322,89	1.416,77
Alienações AFT	-	1.400,00
Correções períodos anteriores	7.584,79	9.000,29
Imputação de subsídios para investimentos - NOTA 12.5	4.258,65	4.258,65
Doações de Imóveis - NOTA 12.5	-	0,00
Consignação IRS	-	1.409,06
Receita do Bar	5.889,23	5.809,89
Rendimento de imóveis - rendas	2.520,00	1.170,00
Outros rendimentos e ganhos	1.352,08	155,55
<b>Total</b>	<b>55.378,72</b>	<b>63.449,12</b>

### 12.11. Outros gastos

Nos períodos findos em 31 de dezembro de 2018 e em 31 de dezembro de 2017, a rubrica "Outros gastos" encontra-se dividida da seguinte forma:

Descrição	2018	2017
Impostos	209,78	447,05
Gastos e Perd. Nos Rest. Inv. Finan.	474,43	-
Outros	2.924,74	264,20
<b>Total</b>	<b>3.608,95</b>	<b>711,25</b>



### 12.12. Gastos/reversões de Depreciações e Amortizações

Nos períodos findos em 31 de dezembro de 2018 e em 31 de dezembro de 2017, a rubrica “Gastos/reversões de Depreciações e Amortizações” apresentava a seguinte composição:

Descrição	2018	2017
Ativos Fixos Tangíveis - NOTA 5	41.793,74	42.681,58
Ativos Intangíveis - NOTA 6	-	91,63
<b>Total</b>	<b>41.793,74</b>	<b>42.773,21</b>

### 12.13. Resultados Financeiros

Nos períodos findos em 31 de dezembro de 2018 e em 31 de dezembro de 2017 foram reconhecidos os seguintes gastos e rendimentos relacionados com juros e similares:

Descrição	2018	2017
<b>Juros e rendimentos similares obtidos</b>		
Juros obtidos (Depósitos a prazo)	908,07	4.820,60
<b>Total</b>	<b>908,07</b>	<b>4.820,60</b>

### 12.14. Acontecimentos após data de Balanço

Não são conhecidos à data quaisquer eventos subsequentes, com impacto significativo nas Demonstrações Financeiras de 31 de Dezembro de 2018.

Após o encerramento do período, e até à elaboração do presente anexo, não se registaram outros fatos suscetíveis de modificar a situação relevada nas contas.


As demonstrações financeiras para o período findo em 31 de Dezembro de 2018 foram aprovadas pela Direção, em 11 de abril de 2019.

Alvares, 11 de abril de 2019.

O Contabilista Certificado



A Direção





*Handwritten signatures and initials in the top right corner.*

## DOCUMENTOS ANEXOS

Lista Nominativa dos Órgãos Sociais

Balancetes Gerais, antes e depois de Ap. dos Resultados

Mapa de Amortizações

Mapa de Controlo dos Subsídios para Investimento

Relação Cheques em Circulação-BPI

Certidão de Saldos das Diversas Contas Bancárias

Declaração de Responsabilidade do Contabilista Certificado

Assinaturas de Aprovação do Relatório

Ata do Parecer do Conselho Fiscal

Ata onde consta a aprovação em Assembleia Geral (Conselho Pastoral)





Centro Paroquial Solidariedade Social da Freguesia de Alvares

*Ramiro*  
*[Signature]*  
*[Signature]*

## CONSTITUIÇÃO DOS ÓRGÃOS SOCIAIS

### CONSELHO PASTORAL/ASSEMBLEIA GERAL

**Presidente:** Padre Ramiro Moreira

### DIREÇÃO

**Presidente** – Padre Ramiro Moreira

**Vice- Presidente:** Nuno Pedro Tavares Nascimento

**1.º Secretário:** Diácono Júlio Augusto Santos Simões

**2.º Secretário:** Joaquim Manuel Fonseca Mateus

**Tesoureiro:** Augusto Henrique Simões Graça

### CONSELHO FISCAL

**Presidente:** Américo Lourenço

**Vogal:** César Pires Gaspar

**Vogal:** Aldina da Conceição Dias

## Acumulado

Exercício 2018

Terceiros Sim

Nº Contribuinte

501234020

Natureza Regularizações

Tipo Saldo Saldo das Somas

Centro Paroq e Sol Social da Freguesia de Alvares

Conta	Descrição	Período		Saldos	
		Débito	Crédito	Débito	Crédito
11	CAIXA	230 097,69	228 665,55	1 432,14	
112	Caixa - Cortes	139 947,06	139 793,88	153,18	
113	Caixa - Alvares	90 150,63	88 871,67	1 278,96	
12	DEPOSITOS A ORDEM	1 569 890,25	1 384 365,96	185 524,29	
121	Banco Português Investimento	1 241 278,41	1 233 728,66	7 549,75	
124	Novo Banco 0008 7448 8078	264 691,67	99 333,20	165 358,47	
125	CCAM - Pedr.Grande- Conta nº 40268305472	61 500,24	49 738,40	11 761,84	
126	BIC	1 852,83	1 564,68	288,15	
127	Montepio	567,10	1,02	566,08	
13	OUTROS DEPÓSITOS BANCÁRIOS	688 091,48	257 700,27	430 391,21	
13101	Novo Banco 1003 8601 4212	140 000,00	140 000,00		
13109	Novo Banco 1005 0296 1292	117 700,27	117 700,27		
13109	BPI -3 anos - 7765835-422-001	55 000,00		55 000,00	
133	CCAM	200 391,21		200 391,21	
13301	Caixa Cre. Agric. Mutuo Gois - 44316314955	100 391,21		100 391,21	
13302	Caixa Credi. Agric. Mutuo P.Grande- 4431653289	100 000,00		100 000,00	
134	BIC	100 000,00		100 000,00	
13401	BIC - Conta nº 7263876020001	100 000,00		100 000,00	
135	MONTEPIO	75 000,00		75 000,00	
1351	MONTEPIO	75 000,00		75 000,00	
13511	Montepio - Conta nº 643.15.001003-8	75 000,00		75 000,00	
14	OUTROS INSTRUMENTOS FINANCEIROS	46 935,29	615,51	46 319,78	
142	INSTRUMENT.FINANC.DETID P/NEGOCIAÇÃ	46 935,29	615,51	46 319,78	
1421	Activos Financeiros	46 935,29	615,51	46 319,78	
14211	BPI - Obrigações OTRV- Nov. 2021	46 935,29	615,51	46 319,78	

**Total Classe** **2 535 014,71** **1 871 347,29** **663 667,42**

21	CLIENTES E UTENTES	761 472,58	672 862,30	88 610,28	
21	CLIENTES E UTENTES C/C	761 472,58	672 862,30	88 610,28	
2111	CRIANÇAS	10 299,71	7 107,81	3 191,90	
21111	CORTES	9 495,75	7 107,81	2 387,94	
21111042	Simão Filipe Dias Bras	952,72		952,72	
21111062	Eunice Valente Costa	73,13		73,13	
21111066	Leonardo Valente Costa	89,10		89,10	
21111067	João Valente Costa	59,04		59,04	
21111075	Victor Manuel Valente Costa	297,50		297,50	
21111078	Leonardo Miguel Pires Ribeiro	70,00		70,00	
21111079	Ricardo Rafael Pires Ribeiro	52,50		52,50	
21111115	Lara Sofia Antunes Neves	112,31	80,92	31,39	
21111116	Maria Inês Dias Gama Lourenço	323,07	323,07		
21111132	Bernardo Dias Cardoso	176,66	176,66		
21111158	Martim Baeta Mateus	384,34	356,91	27,43	
21111172	Maria Joao Rosario Neves	258,42	258,42		
<b>A Transportar</b>		<b>3 296 487,29</b>	<b>2 544 209,59</b>	<b>752 277,70</b>	

## Acumulado

Exercício 2018

Terceiros Sim

Nº Contribuinte

501234020

Natureza Regularizações

Tipo Saldo Saldo das Somas

Centro Paroq e Sol Social da Freguesia de Alvares

Conta	Descrição	Período		Saldos	
		Débito	Crédito	Débito	Crédito
<b>Transporte</b>		<b>3 296 487,29</b>	<b>2 544 209,59</b>	<b>752 277,70</b>	
21111173	Rafael Conde Rebelo	77,38	77,38		
21111176	Daniela Fonseca Henriques	273,00	273,00		
21111204	Matilde da Silva Antão	276,50	276,50		
21111205	Sunny Bertok	7,30	7,30		
21111206	Laly Tavares das Neves	165,71	140,89	24,82	
21111220	Francisca Velosa Lourenço	412,04	377,04	35,00	
21111240	Vitoria Alexandra Velosa Dias	590,75	541,25	49,50	
21111258	Enzo Cacho Gonçalves	11,68		11,68	
21111269	Lara Sofia Marçal Barata	682,50	627,50	55,00	
21111282	Tatiana Sofia Martins Laranjeira	634,50	579,50	55,00	
21111326	Ariana Margarida Augusto Dias	422,86	391,36	31,50	
21111333	Rita Antunes Barata	429,22	397,72	31,50	
21111334	Mariana Baeta Mateus	652,50	597,50	55,00	
21111350	Lara Alexandre Pereira	296,54	244,04	52,50	
21111407	Leticia Marçal Barata	566,83	511,83	55,00	
21111412	Ariana Bernardo Fernandes Martins	300,57	269,07	31,50	
21111423	Mafalda Fajardo Gonçalves	280,72	176,22	104,50	
21111424	Constança Barata Luiz	277,48	222,48	55,00	
21111431	Gonçalo Morais Amaro	163,25	113,75	49,50	
21111433	Iris Alexandra da Silva Conceição	105,00	87,50	17,50	
21111440	Bianca Francisca Antunes Neves	20,63		20,63	
21112	ALVARES	803,96		803,96	
21112001	Simao Filipe Dias Bras	279,30		279,30	
21112004	Daniela Garcia dos Santos	113,75		113,75	
21112008	Andre Garcia dos Santos	125,45		125,45	
21112014	Eunice Valente Costa	33,94		33,94	
21112017	Leornado José Valente Costa	31,08		31,08	
21112018	João Paulo Valente Costa	33,34		33,34	
21112034	Joana marisa Ferreira Fonseca	21,35		21,35	
21112050	Rute Antao Ferreira	14,74		14,74	
21112051	Daniel Lowson	13,52		13,52	
21112052	Carolina Dias Antunes	21,17		21,17	
21112276	Pedro Miguel dos Santos Rodrigues	48,18		48,18	
21112277	Jessica dos Santos Rodrigues	29,20		29,20	
21112363	Antonio Carlos Simoes dos Santos	26,28		26,28	
21112390	Diana Filipa Lopes Antunes	12,66		12,66	
2112	CLIENTES - EMPRESA-MÃE	736 216,47	652 162,39	84 054,08	
21121	CORTES	350 870,41	308 514,27	42 356,14	
21121024	Jose Henriques Barata	204,52		204,52	
21121030	Maria da Conceição Antunes	2 957,30		2 957,30	
21121083	Antonio Jesus Caracol	243,91		243,91	
<b>A Transportar</b>		<b>3 296 487,29</b>	<b>2 544 209,59</b>	<b>752 277,70</b>	

## Acumulado

Exercício 2018

Terceiros Sim

Nº Contribuinte

501234020

Natureza Regularizações

Tipo Saldo Saldo das Somas

Centro Paroq e Sol Social da Freguesia de Alvares

Conta	Descrição	Período		Saldos	
		Débito	Crédito	Débito	Crédito
<b>Transporte</b>		<b>3 296 487,29</b>	<b>2 544 209,59</b>	<b>752 277,70</b>	
21121099	Maria Ermelinda Silva	5 865,15	5 385,20	479,95	
21121100	Maria Rosa Silva Alves Neto	910,00	840,00	70,00	
21121101	Maria Odete Silva Alves	910,00	840,00	70,00	
21121102	Maria Isilda Mateus	11 625,60	10 723,33	902,27	
21121103	Silvina de Jesus Dias	1 506,58	1 506,58		
21121104	Fernando Manuel Dias Luis	135,00	135,00		
21121105	Luis Filipe Dias Luis	225,00	135,00	90,00	
21121106	Isabel Margarida Dias Luis	585,00	135,00	450,00	
21121109	Americo Lopes	3 574,12	3 275,81	298,31	
21121111	Raul Santos Fonseca	6 245,95	5 743,81	502,14	
21121118	Joaquim Almeida Raposo	4 220,73	3 899,49	321,24	
21121120	Maria Odete Marques Almeida	4 513,89	4 208,03	305,86	
21121121	Maria Rosa de Deus	7 462,13	6 891,95	570,18	
21121122	Americo de Deus Tomás das Neves	680,60	632,34	48,26	
21121123	Albino de Deus Tomás das Neves	680,60	632,34	48,26	
21121131	Maria Conceição Fonseca Alves Almeida	10 449,03	9 688,35	760,68	
21121134	Joaquina Santos Fonseca	7 645,18	6 661,43	983,75	
21121135	António Joaquim Lopes	956,49	812,59	143,90	
21121136	Maria dos Anjos Barata Simões	956,50	884,55	71,95	
21121137	Maria Rosa Almeida	6 602,75	6 069,18	533,57	
21121138	Maria Anabela Almeida Pinheiro Gonçalves	689,00	636,00	53,00	
21121139	Paulo Renato Almeida Felizardo Caldeira	324,00	324,00		
21121140	Sérgio António Almeida Durão	351,00	324,00	27,00	
21121141	Maria de Lurdes Almeida Pinheiro	700,00	400,00	300,00	
21121143	Ilda Maria Tomé Fonseca Lopes	2 825,00	2 699,00	126,00	
21121148	Jose Valentim Mendes Laranjeira	2 076,22	1 061,43	1 014,79	
21121152	Palmira da Conceição Nunes Tavares	96,30		96,30	
21121157	Maria Nazaré Bandeira	6 214,59	5 740,06	474,53	
21121159	Maria Gracinda da Silva Fonseca	8 263,07	7 654,89	608,18	
21121160	Acácio João Henriques Tavares	1 476,55	1 476,55		
21121161	Maria do Carmo Henriques	5 498,63	5 031,34	467,29	
21121163	Palmira Antao Tavares	7 957,95	7 302,29	655,66	
21121164	Maria Assunção Tavares Gerónimo Raposo	1 020,10	976,29	43,81	
21121167	Rosário Preciosa Antão	50,00	50,00		
21121168	Fantina Pires	7 873,04	6 525,75	1 347,29	
21121170	João Manuel Tome Fonseca	6 964,30	5 288,52	1 675,78	
21121171	Antonio Henriques Lopes	3 640,00	3 360,00	280,00	
21121175	Isaura Henriques	5 277,56	4 898,17	379,39	
21121180	Carlos das Neves Antão	13 040,10	12 039,70	1 000,40	
21121181	Maria dos Anjos Barata Simões	3 904,29	3 304,34	599,95	
21121183	Maria Preciosa Cadima	11 319,80	10 461,89	857,91	
<b>A Transportar</b>		<b>3 296 487,29</b>	<b>2 544 209,59</b>	<b>752 277,70</b>	

## Acumulado

Exercício 2018

Terceiros Sim

Nº Contribuinte

501234020

Natureza Regularizações

Tipo Saldo Saldo das Somas

Centro Paroq e Sol Social da Freguesia de Alvares

Conta	Descrição	Período		Saldos	
		Débito	Crédito	Débito	Crédito
<b>Transporte</b>		<b>3 296 487,29</b>	<b>2 544 209,59</b>	<b>752 277,70</b>	
21121184	Maria Idilia das Dores Neves Nunes	5 146,25	4 765,26	380,99	
21121190	Aldiria da Encarnação Lourenço	2 425,93	2 425,93		
21121191	Joaquim Manuel Lourenço Tavares	137,50	137,50		
21121192	Paulo Jorge Lourenço Tavares	137,50	137,50		
21121193	Maria Assunção Lourenço Tavares	137,50	137,50		
21121194	Victor Manuel Lourenço Tavares	137,50	137,50		
21121195	Carlos Manuel Lourenço Tavares	137,50	137,50		
21121196	João António Lourenço Tavares	162,50	137,50	25,00	
21121201	Maria Conceição Laranjeira	1 676,43	1 676,43		
21121202	Valentim Laranjeira Fonseca	232,72	232,72		
21121203	Maria dos Anjos Laranjeira Antão Silva	232,72	232,72		
21121209	Manuel Augusto Jorge Felicio	693,87	693,87		
21121210	Maria Encarnação Francisco	4 060,61	3 471,86	588,75	
21121211	Maria Alice Francisco	4 937,80	2 468,90	2 468,90	
21121212	José Manuel Henriques Laranjeira	840,00	780,00	60,00	
21121213	Albertino Lopes Dias	840,00	780,00	60,00	
21121214	Lurdes Prazeres Henriques Tomé	840,00	780,00	60,00	
21121215	João Alves Nunes	1 378,00	1 272,00	106,00	
21121218	Albertina Santos Fonseca Henriques	7 292,77	7 292,77		
21121219	Isaura Rosa Fonseca	8 257,18	8 196,66	60,52	
21121225	Maria Lucilia Machado	5 515,94	5 078,00	437,94	
21121226	Antonino Machado Januario	961,67	887,67	74,00	
21121230	Clotilde Januário	961,61	887,64	73,97	
21121234	Maria Rosa Antunes	9 283,54	5 369,80	3 913,74	
21121237	Joao Antunes de Almeida	1 469,75	1 469,75		
21121238	Antonio Lourenço	1 044,78	964,28	80,50	
21121239	Jose Manuel Rosa Lourenço	1 220,96	1 127,04	93,92	
21121243	Antonio Tome Antao	2 194,05	2 041,60	152,45	
21121252	João Machado Januário	961,64	887,64	74,00	
21121267	Vitor Manuel Ferreira Albuquerque	7 235,43	6 685,74	549,69	
21121270	Manuel Antao Lopes	8 155,68	7 492,23	663,45	
21121279	Joao Barata Ascenso	3 184,50	2 934,50	250,00	
21121283	Joanina Bandeira	8 191,92	7 586,34	605,58	
21121284	Gracinda Maria Bandeira Antunes Luis	720,07	667,74	52,33	
21121285	Ramiro Antonio Bandeira Antunes	654,48	497,49	156,99	
21121286	Isaura Bandeira Antunes Dinis	785,66	785,66		
21121287	Ana Lucia Bandeira Antunes Fonseca	720,07	667,74	52,33	
21121288	Marcelo Bandeira Barata	618,82	574,92	43,90	
21121289	Joanina Bandeira	618,82	574,92	43,90	
21121291	Maria Otilia Simoes Lopes Nunes	885,85	859,53	26,32	
21121293	Maria Conceição Antunes	2 754,61	2 365,11	389,50	
<b>A Transportar</b>		<b>3 296 487,29</b>	<b>2 544 209,59</b>	<b>752 277,70</b>	

## Acumulado

Exercício 2018

Terceiros Sim

Nº Contribuinte

501234020

Natureza Regularizações

Tipo Saldo Saldo das Somas

Centro Paroq e Sol Social da Freguesia de Alvares

Conta	Descrição	Período		Saldos	
		Débito	Crédito	Débito	Crédito
<b>Transporte</b>		<b>3 296 487,29</b>	<b>2 544 209,59</b>	<b>752 277,70</b>	
21121306	Silvina de Jesus Matias	6 984,96	6 452,39	532,57	
21121307	Maria de Lurdes Matias Jeronimo	104,00	96,00	8,00	
21121308	Jorge Manuel Matias Jeronimo	104,00	96,00	8,00	
21121309	Albino Matias Jeronimo	104,00	96,00	8,00	
21121310	Otilia Maria Matias Jeronimo	104,00	96,00	8,00	
21121311	Manuel Matias Jeronimo	104,00	96,00	8,00	
21121312	Carlos Manuel Matias Jeronimo	104,00	96,00	8,00	
21121313	Anabela Matias Jeronimo Simoes	104,00	96,00	8,00	
21121314	Ana Paula Matias Jeronimo Barata	208,00	192,00	16,00	
21121315	Nuno Alexandre Matias Jeronimo	104,00	96,00	8,00	
21121324	Maria da Ascensão Loureiro	8 240,48	7 610,17	630,31	
21121330	Manuel Tome Mateus	870,87	803,98	66,89	
21121331	Adelia Conceicao Lopes	882,07	815,18	66,89	
21121337	Maria Rosa Piedade Antão	7 694,44	6 978,81	715,63	
21121338	Maria Fernanda Dias Antunes	154,95	154,95		
21121339	Aquiles Antunes	8 398,16	7 730,01	668,15	
21121340	Pedro Manuel Dias Antunes	154,95	154,95		
21121345	Olinda Maria Antunes	1 469,37	1 355,29	114,08	
21121354	Aurora Henriques	944,13	874,11	70,02	
21121355	Carlos Manuel Henriques Pedro	824,23	756,96	67,27	
21121365	Ernesto Henriques Fonseca	897,75	855,00	42,75	
21121374	Carmelinda Carmo Henriques	6 803,00	6 237,76	565,24	
21121396	Albertina do Rosário Tomé	8 408,09	7 771,74	636,35	
21121398	Auziria da Conceição Gonçalves Lourenço	10 372,58	8 737,50	1 635,08	
21121402	Marta Sofia Tomé Valente	1 800,00	1 800,00		
21121404	America Jesus Alves	3 719,35	3 346,04	373,31	
21121406	Ramiro da Fonseca Mendes	2 074,77	1 383,18	691,59	
21121410	Brilhantina Rosa Antunes	1 175,89	1 073,64	102,25	
21121414	Leonel Martins Ferreira	4 705,75	2 234,99	2 470,76	
21121415	Rui Paulo Antunes Passos	346,50	231,00	115,50	
21121416	Isaura da Conceição Antunes	407,03	354,51	52,52	
21121426	Aurora Maria Bandeira Elias	4 665,12	3 997,38	667,74	
21121428	Avelar Antunes Elias	774,31	641,07	133,24	
21121439	Isaura Amaro Nunes de Azevedo Alves	500,00	250,00	250,00	
21122	ALVARES	385 346,06	343 648,12	41 697,94	
21122015	Violete Jesus Tavares	6 031,22	5 569,88	461,34	
21122020	Jaime Almeida	5 794,36	5 371,21	423,15	
21122021	Carmina dos Santos	4 943,84	4 562,59	381,25	
21122022	Ilda da Conceição Reis Simoes	521,10	488,40	32,70	
21122023	Aires Henriques das Neves	7 656,70	7 074,54	582,16	
21122025	Maria Helena Simoes Neves	2 001,18	1 947,65	53,53	
<b>A Transportar</b>		<b>3 296 487,29</b>	<b>2 544 209,59</b>	<b>752 277,70</b>	

## Acumulado

Exercício 2018

Terceiros Sim

Nº Contribuinte

501234020

Natureza Regularizações

Tipo Saldo Saldo das Somas

Centro Paroq e Sol Social da Freguesia de Alvares

Conta	Descrição	Período		Saldos	
		Débito	Crédito	Débito	Crédito
<b>Transporte</b>		<b>3 296 487,29</b>	<b>2 544 209,59</b>	<b>752 277,70</b>	
21122027	António Barata Pacheco	930,81	849,28	81,53	
21122028	Maria Ismenia Lopes Tavares	781,32	713,38	67,94	
21122032	Silvino Simoes Ferreira	10 923,12	10 099,19	823,93	
21122033	Ermelinda da Conceição Pires	733,55	733,55		
21122034	Zulmira da Conceição Barata Rosa Nunes	6 983,25	6 048,02	935,23	
21122035	Julio Abrantes Nunes	5 903,47	5 011,69	891,78	
21122039	Etelvina de Jesus Almeida	900,60	826,55	74,05	
21122040	Adelino Antao	269,94		269,94	
21122042	Margarida Maria Roda	6 561,05	6 062,41	498,64	
21122045	Maria Alves Fonseca	65,74	65,74		
21122046	Manuel Almeida Tomas	5 941,81	5 468,35	473,46	
21122047	Isaura de Jesus Ladeira	5 834,07	5 385,21	448,86	
21122048	Albano Gonçalves Carvalho	127,94		127,94	
21122050	Maria Encarnação Mendonça	6 778,66	6 255,68	522,98	
21122051	Aires das Neves Antunes	1 373,84	1 268,16	105,68	
21122053	Luciana Maria Fernandes Ribeiro	4 873,27	4 492,66	380,61	
21122058	Maria Julia Henriques	504,73		504,73	
21122059	Matilde Tavares Fonseca	9 509,27	8 127,80	1 381,47	
21122061	Susana Barata Simoes	733,10		733,10	
21122062	Ermelinda Henriques Caetano Antunes	5 876,48	5 426,04	450,44	
21122063	Maria Preciosa Antunes	4 908,92	4 908,92		
21122065	Diamantino Antunes Bernardo	227,92	227,92		
21122066	Maria Isaura Antunes Bernardo Rosa	227,92	227,92		
21122067	Alfredo Antunes Bernardo	290,08	290,08		
21122068	Maria Alice Antunes Bernardo Simoes	227,92	227,92		
21122075	Maria da Graça Vilas Boas Gonçalves Simoes	37,06		37,06	
21122077	Maria da Conceição Duarte Antao	5 621,64	5 169,67	451,97	
21122078	Carminda Jesus Aleixo	7 803,40	7 223,11	580,29	
21122079	José Manuel Aleixo de Carvalho	1 000,38	920,64	79,74	
21122084	Isaura Conceição Pereira	8 494,83	7 838,59	656,24	
21122086	Maria Guilhermina Lopes	7 077,43	6 514,28	563,15	
21122092	Antonio Godinho Pinto	7 176,30	7 176,30		
21122094	Aquiles Henriques Laranjeira	1 591,25	1 417,50	173,75	
21122095	Maria Encarnação Fonseca	5 065,18	5 065,18		
21122096	Maria do Ceu Guilherme	5 471,31	5 056,88	414,43	
21122097	Camara Municipal Gois	2 292,22	1 843,27	448,95	
21122098	Centro Social Rocha Barros	3 097,50	2 885,00	212,50	
21122109	Lucinda Jesus lopes	7,70		7,70	
21122172	João Manuel Tomé Fonseca	528,08		528,08	
21122217	Fernanda Maria	469,08		469,08	
21122222	Maria do Céu Fernandes Pacheco	1 409,54	1 316,40	93,14	
<b>A Transportar</b>		<b>3 296 487,29</b>	<b>2 544 209,59</b>	<b>752 277,70</b>	

## Acumulado

Exercício 2018

Terceiros Sim

Nº Contribuinte

501234020

Natureza Regularizações

Tipo Saldo Saldo das Somas

Centro Paroq e Sol Social da Freguesia de Alvares

Conta	Descrição	Período		Saldos	
		Débito	Crédito	Débito	Crédito
<b>Transporte</b>		<b>3 296 487,29</b>	<b>2 544 209,59</b>	<b>752 277,70</b>	
21122233	Maria da Conceição Hneriques Barata Lourenço	94,63		94,63	
21122259	Maria Amélia Lopes	9 788,05	9 020,88	767,17	
21122262	Augusto Lourenço	5 697,10	5 262,64	434,46	
21122271	Manuel Fernandes Barata Pacheco	7 936,85	7 330,47	606,38	
21122272	Maria Fernanda Fernandes	903,37	833,88	69,49	
21122296	Manuel Godinho	8 964,29	8 276,46	687,83	
21122297	Maria de Lurdes Martins Alves	9 191,06	8 502,33	688,73	
21122298	Fernando Henriques	6 933,73	6 432,92	500,81	
21122299	Cesar Barata Henriques	2 555,95	2 356,83	199,12	
21122301	Vitor Manuel Baeta de Almeida	3 305,12	3 050,88	254,24	
21122305	Adelia Rodrigues	4 862,12	4 497,02	365,10	
21122320	Allianz	258,00	258,00		
21122341	Manuel José Prata Fernandes	5 330,04	4 911,59	418,45	
21122342	Albertina Maria do Carmo Fernandes Nunes	1 778,33	1 640,46	137,87	
21122343	Aida Maria do Carmo Fernandes	1 778,33	1 640,46	137,87	
21122346	Anibal Ladeira Tomas	765,29	705,96	59,33	
21122347	Laurindo Almeida Tomás	765,29	705,96	59,33	
21122348	Lucia Ladeira Tomas	822,62	763,29	59,33	
21122351	Alberto Alves Roda	11 629,03	10 562,88	1 066,15	
21122358	Elvira das Neves Mendonça	8 981,55	8 264,72	716,83	
21122359	Alvaro das Neves Gusmao	10 482,04	9 773,33	708,71	
21122360	Ramiro Alves Paulino	40,00		40,00	
21122361	Vitor Jesus Marques	1 500,00	1 500,00		
21122364	Susana Antunes Henriques Ladeira Antão	10 058,68	9 275,05	783,63	
21122367	Alzira Hipólito	12 437,42	11 457,04	980,38	
21122370	Etelvina Almeida	780,52	720,48	60,04	
21122371	Alfredo Rodrigues Martins	7 981,85	6 220,74	1 761,11	
21122372	João Manuel de Sousa	1 926,34	1 778,16	148,18	
21122387	Maria Raquilde Alves Ferreira Lopes	10 986,79	10 135,76	851,03	
21122388	Alice Barata dos Santos Francisco	11 279,08	10 387,65	891,43	
21122394	Antonino Lopes Barata	11 627,45	10 739,39	888,06	
21122395	Maria Emilia Henriques Gonçalves	11 871,70	10 977,26	894,44	
21122401	Maria da Encarnação Alves	6 789,22	6 281,89	507,33	
21122403	Maria de Fátima Alvesn Fernandes Feiteirinha	4 802,35	4 552,35	250,00	
21122405	Paulo Jorge Simoes Neves Baeta	9 440,00	8 620,00	820,00	
21122418	Ilda Maria Ladeira Henriques da Silva	800,18	594,18	206,00	
21122419	Isaura dos Anjos Caetano	318,20	318,20		
21122420	Albano Antonio Alves	110,82	110,82		
21122427	Delmira da Conceição Santos	2 987,85	1 995,62	992,23	
21122429	Julio Augusto Santos Simoes	1 035,96	690,64	345,32	
21122434	Artur Antao Laranjeira	330,88	330,88		
<b>A Transportar</b>		<b>3 296 487,29</b>	<b>2 544 209,59</b>	<b>752 277,70</b>	



## Acumulado

Exercício 2018

Terceiros Sim

Nº Contribuinte

501234020

Natureza Regularizações

Tipo Saldo Saldo das Somas

Centro Paroq e Sol Social da Freguesia de Alvares

Conta	Descrição	Período		Saldos	
		Débito	Crédito	Débito	Crédito
<b>Transporte</b>		<b>3 296 487,29</b>	<b>2 544 209,59</b>	<b>752 277,70</b>	
21122436	Irene Jesus Pedro	930,03	518,80	411,23	
21122437	Maria Almeida Pedro Roda	997,37	552,69	444,68	
21122438	Antonio de Almeida Roda	450,00	250,00	200,00	
21122441	Armando Farinha Lourenço	185,50		185,50	
21122998	Clientes - Quotas	7 275,00	692,00	6 583,00	
2113	OUTROS CLIENTES	14 956,40	13 592,10	1 364,30	
21131	OUTROS CLIENTES	14 956,40	13 592,10	1 364,30	
21131001	Camara Municipal Gois - Transportes	14 956,40	13 592,10	1 364,30	
22	FORNECEDORES	365 134,26	397 396,82		32 262,56
221	FORNECEDORES C/C	356 424,92	390 011,48		33 586,56
221013	A.MONTEIRO, SA	12 108,85	13 636,82		1 527,97
221014	AUTOMATA	982,13	982,13		
221017	FERNANDO DE JESUS N.CLARO	8 351,65	9 813,96		1 462,31
221022	PAUL HARTMANN	28 698,33	30 377,84		1 679,51
221023	SERRAGEL	26 446,28	28 724,67		2 278,39
221027	BARATA & LOPES, LDA.	12 285,94	13 470,72		1 184,78
221028	REPSOL	35 000,24	35 000,24		
221030	FARMÁCIA DA SERRA - COROA, LDA.		24,48		24,48
221032	HIGIMARTO	14 115,68	18 025,71		3 910,03
221033	RAMECEL, SA	16 330,30	17 253,77		923,47
221038	EDP	30 425,14	31 580,61		1 155,47
221039	JOSE MANUEL DE JESUS COSTA	961,43	961,43		
221040	PT - COMUNICAÇÕES	2 513,76	2 651,81		138,05
221041	DANIGURTE	1 453,77	1 572,57		118,80
221043	IDALINA ROSA MOREIRA LAPA		12,72		12,72
221048	SCHMITT+SOHN	4 518,72	4 589,45		70,73
221049	ISOCAD	1 659,61	2 161,31		501,70
221050	PAULO JORGE I. BARATA	2 199,54	2 199,54		
221066	AMÉRICO LOURENÇO & FILHOS, LDA.		1 131,60		1 131,60
221070	NOVALEC, LDA.	43,05	43,05		
221076	AZIMUTE XXI, LDA.	75,00	75,00		
221077	JOAO ALVES - CONTABILIDADES	3 382,50	3 690,00		307,50
221082	SOCUNHA	1 137,02	1 137,02		
221088	FRIALVA	4 530,25	4 530,25		
221100	A.J. SIMÕES, LDA.	750,60	750,60		
221101	ANTIFOGOS - GIL ANTUNES MARTINS	450,80	450,80		
221110	SIMÕES & GRAÇA, LDA	5 755,00	5 755,00		
221114	ANTONIO SILVA MARQUES & OLGA PEDROSC	18 000,00	18 000,00		
221119	PNEURIB	2 678,51	2 678,51		
221123	GRILAUTO, LDA.	1 474,72	1 474,72		
221124	CHL, LDA.		245,70		245,70
<b>A Transportar</b>		<b>3 661 621,55</b>	<b>2 941 606,41</b>	<b>752 277,70</b>	<b>32 262,56</b>

## Acumulado

Exercício 2018

Terceiros Sim

Nº Contribuinte

501234020

Natureza Regularizações

Tipo Saldo Saldo das Somas

Centro Paroq e Sol Social da Freguesia de Alvares

Conta	Descrição	Período		Saldos	
		Débito	Crédito	Débito	Crédito
<b>Transporte</b>		<b>3 661 621,55</b>	<b>2 941 606,41</b>	<b>752 277,70</b>	<b>32 262,56</b>
221127	DOMINGOS MACHADO C. RODRIGUES	1 852,02	1 852,02		
221135	RAMIRO BANDEIRA, UNIPESSOAL, LDA.	714,63	714,63		
221138	GAMEIROS, LDA.	3 220,53	4 938,46		1 717,93
221147	PLURALCARE, LDA	1 340,80	1 340,80		
221149	AMBIMED	279,67	279,67		
221151	AZEITES VIDAL & FILIPE, LDA.	3 773,16	4 295,12		521,96
221153	FERROS JOSÉ ANTUNES UNIPESSOAL, LDA	1 962,47	1 962,47		
221154	RAMOS & PEREIRA, LDA.	1 261,27	1 476,56		215,29
221157	FRIQUENTAL, UNIPESSOAL, LDA.	18 600,12	19 455,91		855,79
221165	CÂMARA MUNICIPAL DE GÓIS	14 473,41	15 899,29		1 425,88
221166	FRUTAS DO BONJARDIM, LDA.	13 762,23	15 429,42		1 667,19
221167	ANTICIMEX, LDA.	505,88	505,88		
221168	HIGIPOIARES	5 689,77	6 227,16		537,39
221170	CIVILINSP	295,20	295,20		
221180	FRUTAS BRITOS	13 975,14	15 164,16		1 189,02
221182	ELECTROBOMBA DO CENTRO - LIBANIO SILV	138,38	138,38		
221188	ORTOGIL	1 286,52	1 497,24		210,72
221189	PIRAMIDE, LDA.	7 745,94	14 668,94		6 923,00
221190	ALBISCOLA	2 213,43	2 213,43		
221198	SOCILUX	1 049,05	1 049,05		
221199	PETROIBERICA	9 001,66	9 001,66		
221200	GAMAWATERS	3 450,25	3 450,25		
221202	LABESFAL FARMA/ FRESENIUS KABI	1 709,31	2 157,69		448,38
221204	MEIGAL	3 394,10	4 102,90		708,80
221206	JOSÉ VITOR M. SIMÕES	1 205,06	1 205,06		
221208	NS - CLIMA, LDA.	789,18	789,18		
221200	SONDAMAR, LDA.	3 776,10	4 268,10		492,00
221211	IMED	354,24	354,24		
221212	ADENE - Agencia para a Energia	1 845,00	1 845,00		
221213	MERNOVIS	431,58	431,58		
228	ADIANTAMENTOS A FORNECEDORES	8 709,34	7 385,34	1 324,00	
228002	Ortogil, Lda.	189,19	189,19		
228004	Fernando de Jesus N. Claro	595,64		595,64	
228005	Edp	159,89		159,89	
228006	Domingos Machado C. Rodrigues	30,00		30,00	
228007	Frutas do Bonjardim, Lda.	7 021,00	7 021,00		
228008	Laboratorio Aeminium, Lda.	175,15	175,15		
228009	Ramos & Pereira, Lda.	538,47		538,47	
23	PESSOAL	512 224,96	512 224,96		
231	REMUNERAÇÕES A PAGAR	512 224,96	512 224,96		
2312	Ao pessoal	512 224,96	512 224,96		
<b>A Transportar</b>		<b>4 173 846,51</b>	<b>3 453 831,37</b>	<b>752 277,70</b>	<b>32 262,56</b>

## Acumulado

Exercício 2018

Terceiros Sim

Nº Contribuinte

501234020

Natureza Regularizações

Tipo Saldo Saldo das Somas

Centro Paroq e Sol Social da Freguesia de Alvares

Conta	Descrição	Período		Saldos	
		Débito	Crédito	Débito	Crédito
<b>Transporte</b>		<b>4 173 846,51</b>	<b>3 453 831,37</b>	<b>752 277,70</b>	<b>32 262,56</b>
24	ESTADO E OUTROS ENTES PUBLICOS	427 646,78	472 575,22		44 928,44
241	IMPOSTO SOBRE O RENDIMENTO	559,66	372,50	187,16	
2411	Retenção IRC	559,66	372,50	187,16	
242	RETENÇÃO DE IMPOSTOS SOBRE RENDIME	41 104,18	47 584,14		6 479,96
2421	IRS - TRAB.DEPENDENTE/SOBRETAXA	40 740,00	47 002,00		6 262,00
24211	Trabalho Dependente	40 740,00	47 002,00		6 262,00
2422	Trabalho independente	243,98	418,23		174,25
2425	EMPRESARIAIS	120,20	163,91		43,71
24251	EMPRESARIAS	120,20	163,91		43,71
242511	Frialva	32,21	75,92		43,71
242517	José Manuel de Jesus Costa	87,99	87,99		
243	IMPOSTO SOBRE O VALOR ACRESCENTADO	179 578,82	192 262,72		12 683,90
2432	IVA - DEDUTIVEL	36 984,00	36 984,00		
24322	IVA-DEDUTÍVEL-IMOBILIZADO	36 984,00	36 984,00		
243223	IVA-DEDUTÍVEL-IMOBILIZADO (NORMAL)	36 984,00	36 984,00		
2432231	Dedutível-Imobilizado-Normal-Nacionais	36 984,00	36 984,00		
2433	IVA - LIQUIDADO	37 181,71	37 181,71		
24331	IVA-LIQUIDADO-MERCADORIAS	197,71	197,71		
243312	IVA-LIQUIDADO-MERCADORIA (INTERMÉDIA)	197,71	197,71		
2433121	Liquidado-Mercadoria-Intermédia-Nacionais	197,71	197,71		
24333	IVA AUTO LIQUIDADO	36 984,00	36 984,00		
2434	IVA - REGULARIZACOES	36 985,04	36 985,04		
24341	MENSAIS/TRIMESTRAIS A FAVOR DA EMPRES	1,04	1,04		
243412	Regularizações-Intermédia-Favor da Empresa	1,04	1,04		
24342	MENSAIS/TRIMESTRAIS A FAVOR DO ESTAD	36 984,00	36 984,00		
243423	Regularizações-Normal-Favor do Estado	36 984,00	36 984,00		
2436	IVA - APURAMENTO	37 180,67	37 180,67		
2436	IVA - A PAGAR	215,31	37 259,05		37 043,74
2438	IVA - REEMBOLSOS	31 032,09	6 672,25	24 359,84	
245	Contribuições para a segurança social	205 519,05	231 381,62		25 862,57
248	OUTRAS TRIBUTACOES	885,07	974,24		89,17
2487	FUNDOS DE COMPENSAÇÃO	885,07	974,24		89,17
24871	Fundo de Compensação do Trabalho	816,57	899,03		82,46
24872	Fundo de Garantia de Compensação do Trabalho	68,50	75,21		6,71
25	FINANCIAMENTOS OBTIDOS	12 433,58	197 784,00		185 350,42
251	INSTITUIÇÕES CRÉDITO E SOC.FINANCEI	12 433,58	197 784,00		185 350,42
2511	EMPRESTIMOS BANCARIOS	12 433,58	197 784,00		185 350,42
25111	Montepio - CVCR/345225	12 433,58	197 784,00		185 350,42
27	OUTRAS CONTAS A RECEBER E A PAGAR	859 790,33	1 008 911,25		149 120,92
271	FORNECEDORES DE INVESTIMENTOS	395 568,00	395 568,00		
2711	FORNECED. INVESTIMEN.-CONTAS GERAIS	395 568,00	395 568,00		
<b>A Transportar</b>		<b>5 473 717,20</b>	<b>5 133 101,84</b>	<b>752 277,70</b>	<b>411 662,34</b>

## Acumulado

Exercício 2018

Terceiros Sim

Nº Contribuinte

501234020

Natureza Regularizações

Tipo Saldo Saldo das Somas

Centro Paroq e Sol Social da Freguesia de Alvares

Conta	Descrição	Período		Saldos	
		Débito	Crédito	Débito	Crédito
<b>Transporte</b>		<b>5 473 717,20</b>	<b>5 133 101,84</b>	<b>752 277,70</b>	<b>411 662,34</b>
27111	FORNECEDORES INVESTIMENTOS-C. CORR	395 568,00	395 568,00		
271111	SONDAMAR	395 568,00	395 568,00		
272	DEVEDORES E CREDORES POR ACRESCIMC	151 589,77	237 040,02		85 450,25
2721	Devedores por acréscimos de rendimentos	40 060,96	20 342,10	19 718,86	
27211	Acréscimos de proveitos-Juros a receber	2 774,06	2 361,91	412,15	
27212	Vagas Cativas Lares Idosos	21 359,36	11 867,11	9 492,25	
27213	Comp.Finan.Diferencial Remunerações	8 475,12	4 237,56	4 237,56	
27214	Serviços do Município	91,58	91,58		
27215	Faturação	109,52	82,51	27,01	
27216	Consignação IRS	3 224,85	1 409,06	1 815,79	
27217	Complemento Lar de Idosos	361,92		361,92	
27219	Donativo - Pampiseguros, Lda.	292,37	292,37		
27219	IEFP - Apoios	3 372,18		3 372,18	
272195	IEFP - Processo 0295/E+/18 - Cátia Ribeiro	1 672,71		1 672,71	
272196	IEFP - Processo 0283/E+/18 - Dora Lima	1 699,47		1 699,47	
27220	EDP	287,50	401,23		113,73
27221	Ferías e Subs.Ferías	90 746,78	176 646,52		85 899,74
27223	Encargos S.Social Ferías e Subs.Ferías	20 236,53	39 392,17		19 155,64
27224	Allianz	258,00	258,00		
278	OUTROS DEVEDORES E CREDORES	312 632,56	376 303,23		63 670,67
2785	IEFP-Estagios Emprego	452,76	452,76		
2786	Camara Municipal de Góis	5 000,00	5 000,00		
2788	UTENTES	266 113,42	326 333,31		60 219,89
2788225	AMERICO LOPES	3 423,01	12 405,84		8 982,83
2788233	MARIA DA ENCARNAÇÃO MENDONÇA	37,00	38,15		1,15
2788237	LUCIANA MARIA FERNANDES RIBEIRO	5 043,66	7 415,28		2 371,62
2788239	MARIA ODETE MARQUES ALMEIDA	4 267,83	12 376,69		8 108,86
2788247	JOAQUIM ALMEIDA RAPOSO	1 096,20	1 096,20		
2788248	MARIA ERMELINDA SILVA	7 067,20	7 178,80		111,60
2788253	MARIA PRECIOSA NUNES DOS REIS CARMO	4,90	4,90		
2788255	MARIA ROSA DE DEUS	8 166,63	9 786,44		1 619,81
2788274	CARLOS ANTÃO	15 547,60	24 880,22		9 332,62
2788283	MARIA DOS ANJOS BARATA SIMÕES	3 319,34	4 179,96		860,62
2788302	MARIA ILIDIA DAS DORES N.NUNES	100,00	139,23		39,23
2788308	JOAQUINA SANTOS FONSECA	7 698,83	8 687,58		988,75
2788312	MARIA DA CONCEICAO DUARTE ANTAO	5 947,77	8 455,87		2 508,10
2788316	ERMELINDA HENRIQUES CAETANO ANTUNES	93,00	31,40	61,60	
2788332	ALZIRA JESUS TAVARES	7,00	7,00		
2788344	MATILDE TAVARES FONSECA	44,00	44,00		
2788346	JOAO MANUEL TOME DA FONSECA	6 491,52	7 310,43		818,91
2788354	MARIA ROSA ALMEIDA	8 070,01	9 268,89		1 198,88
<b>A Transportar</b>		<b>5 473 717,20</b>	<b>5 133 101,84</b>	<b>752 277,70</b>	<b>411 662,34</b>

## Acumulado

Exercício 2018

Terceiros Sim

Nº Contribuinte

501234020

Natureza Regularizações

Tipo Saldo Saldo das Somas

Centro Paroq e Sol Social da Freguesia de Alvares

Conta	Descrição	Período		Saldos	
		Débito	Crédito	Débito	Crédito
<b>Transporte</b>		<b>5 473 717,20</b>	<b>5 133 101,84</b>	<b>752 277,70</b>	<b>411 662,34</b>
2788355	ISAURA DA CONCEIÇÃO PEREIRA	7 894,09	8 213,57		319,48
2788357	MARIA PRECIOSA ANTUNES	145,00	145,00		
2788364	MARIA GUILHERMINA LOPES	6 540,88	7 754,28		1 213,40
2788365	ALBERTINA DOS SANTOS FONSECA	7 455,00	7 455,00		
2788369	ANTONIO GODINHO PINTO	63,40	63,40		
2788372	CARMINDA JESUS ALEIXO	87,15	82,15	5,00	
2788381	FANTINA PIRES	6 919,75	7 535,62		615,87
2788389	MARIA DO CARMO HENRIQUES	6 700,94	7 163,04		462,10
2788390	SILVINA DE JESUS DIAS	2 004,06	2 004,06		
2788391	MANUEL ASCENSO ALVES	23,35	23,35		
2788392	MARIA ISILDA MATEUS	2 803,65	5 880,42		3 076,77
2788395	MARIA CONCEIÇÃO FONSECA ALVES ALMEI	159,20	25,00	134,20	
2788398	MARGARIDA MARIA RODA	8 235,57	8 503,34		267,77
2788399	ALDIRIA ENCARNAÇÃO LOURENÇO	56,25	56,25		
2788401	MARIA CONCEIÇÃO LARANJEIRA	1 660,00	1 660,00		
2788403	MARIA ENCARNAÇÃO FONSECA	5 435,71	5 435,71		
2788405	MARIA DO CEU GUILHERME	50,00	45,00	5,00	
2788406	MANUEL AUGUSTO JORGE FELICIO	4 938,79	4 938,79		
2788407	VIOLETE TAVARES	5 719,38	7 914,94		2 195,56
2788408	MARIA PRECIOSA CADIMA	385,00	420,18		35,18
2788412	MARIA ENCARNAÇÃO FRANCISCO	1 972,12	1 980,00		7,88
2788413	GRACINDA DO SACRAMENTO MARTINS	473,44	474,38		,94
2788415	ISAURA HENRIQUES	5,00	5,00		
2788416	MARIA AMELIA LOPES	52,50	47,50	5,00	
2788417	AUGUSTO LOURENÇO	929,41	931,41		2,00
2788418	VICTOR MANUEL FERREIRA DE ALBUQUERQ	6 742,36	10 488,44		3 746,08
2788420	MARIA ROSA ANTUNES	5 622,15	5 680,94		58,79
2788421	CARMINDA DOS SANTOS	4 586,59	7 494,40		2 907,81
2788424	MARIA DE LURDES MARTINS ALVES	10 097,28	11 062,62		965,34
2788425	MANUEL GODINHO	8 329,96	9 661,13		1 331,17
2788426	MANUEL ALMEIDA TOMAS	12 998,44	13 414,04		415,60
2788429	JAIME ALMEIDA	4 347,53	4 394,40		46,87
2788430	SILVINA DE JESUS MATIAS	7 124,39	7 364,29		239,90
2788431	ADELIA RODRIGUES	65,00	70,00		5,00
2788433	ISAURA ROSA FONSECA	82,20	82,20		
2788434	MANUEL ANTÃO LOPES	15,00	15,00		
2788438	MARIA ASCENSAO LOUREIRO	7 610,17	10 407,43		2 797,26
2788439	ZULMIRA DA CONCEIÇÃO BARATA ROSA NUN	17,00	117,11		100,11
2788440	JULIO ABRANTES NUNES	11 561,68	11 689,94		128,26
2788442	ALBERTO ALVES RODA	33,00	63,70		30,70
2788443	MARIA LUCILIA MACHADO	450,79	827,82		377,03
<b>A Transportar</b>		<b>5 473 717,20</b>	<b>5 133 101,84</b>	<b>752 277,70</b>	<b>411 662,34</b>

## Acumulado

Exercício 2018

Terceiros Sim

Nº Contribuinte

501234020

Natureza Regularizações

Tipo Saldo Saldo das Somas

Centro Paroq e Sol Social da Freguesia de Alvares

Conta	Descrição	Período		Saldos	
		Débito	Crédito	Débito	Crédito
<b>Transporte</b>		<b>5 473 717,20</b>	<b>5 133 101,84</b>	<b>752 277,70</b>	<b>411 662,34</b>
2788445	ELVIRA DAS NEVES MENDONÇA	99,95	70,95	29,00	
2788446	MANUEL FERNANDES BARATA PACHECO	23,00	5,00	18,00	
2788452	JOANINA BANDEIRA	295,05	264,55	30,50	
2788454	SUSANA LADEIRA ANTÃO	5,00	105,00		100,00
2788455	MARIA ROSA PIEDADE ANTÃO	7 776,12	7 880,00		103,88
2788456	FERNANDO HENRIQUES	1 690,26	1 705,57		15,31
2788457	ALZIRA HIPOLITO	25,00	60,00		35,00
2788460	AQUILES ANTUNES	41,00	41,00		
2788462	ALFREDO RODRIGUES MARTINS	6 267,64	6 661,66		394,02
2788463	ALVARO NEVES GUSMAO	1 636,05	1 611,05	25,00	
2788464	MARIA RAQUILDE ALVES FERREIRA LOPES	2 205,67	2 261,32		55,65
2788465	ALICE BARATA DOS SANTOS FRANCISCO	15,00	10,00	5,00	
2788467	AIRES HENRIQUES DAS NEVES	240,00	255,00		15,00
2788468	ANTONINO LOPES BARATA	33,10	132,40		99,30
2788470	ALBERTINA DO ROSÁRIO TOMÉ	988,08	1 217,24		229,16
2788471	PALMIRA ANTÃO TAVARES	10,00	10,00		
2788472	CARMELINDA CARMO HENRIQUES	6 825,76	7 926,17		1 100,41
2788474	SILVINO SIMOES FERREIRA	310,00	345,00		35,00
2788475	MARIA ENCARNÇÃO ALVES	958,04	953,04	5,00	
2788478	PALMIRA ANTÃO TAVARES	5,00	5,00		
2788479	SERGIO ANTONIO ALMEIDA DURAO	297,00	324,00		27,00
2788480	AUZIRA DA CONCEIÇÃO GONÇALVES LOURE	10,00	10,00		
2788481	MARIA HELENA NEVES	34,00	34,00		
2788482	LEONEL MARTINS FERREIRA	2 249,99	2 250,00		,01
2788483	DELMIRA DA CONCEIÇÃO SANTOS	2 701,26	2 606,37	94,89	
2788484	AURORA MARIA BANDEIRA ELIAS	4 499,77	4 580,00		80,23
2788485	ISAURA BANDEIRA ANTUNES		13,26		13,26
2788486	MARIA DE ALMEIDA PEDRO RODA	35,00	80,00		45,00
2788487	RAUL SANTOS FONSECA	13,00	13,00		
2788488	IRENE DE JESUS PEDRO	5,00	5,00		
2789	OUTROS CREDITORES	41 066,38	44 517,16		3 450,78
27891	Farmácia Baeta Rebelo, Lda.	16 595,88	17 651,56		1 055,68
27892	Farmácia da Serra - Coroa, Lda.	19 394,98	20 916,74		1 521,76
27893	Assoc.Bombeiros Voluntarios Gois	3 660,85	4 417,80		756,95
27897	Penhora salário - Isabel Gonçalves	1 169,77	1 222,28		52,51
27898	Penhora Carla Alfredo	244,90	308,78		63,88
28	DIFERIMENTOS	32 774,32	31 353,54	1 420,78	
281	GASTOS A RECONHECER	12 816,76	9 150,08	3 666,68	
2811	SEGUROS A LIQUIDAR	6 408,57	3 595,12	2 813,45	
28111	AUTOMOVEL	939,65	456,58	483,07	
281111	Automoveis - Cortes	900,97	456,58	444,39	
<b>A Transportar</b>		<b>5 506 491,52</b>	<b>5 164 455,38</b>	<b>753 698,48</b>	<b>411 662,34</b>

**Acumulado**

Exercício 2018

Terceiros Sim

Nº Contribuinte

501234020

Natureza Regularizações

Tipo Saldo Saldo das Somas

Centro Paroq e Sol Social da Freguesia de Alvares

Conta	Descrição	Período		Saldos	
		Débito	Crédito	Débito	Crédito
<b>Transporte</b>		<b>5 506 491,52</b>	<b>5 164 455,38</b>	<b>753 698,48</b>	<b>411 662,34</b>
281112	Automoveis - Alvares	38,68		38,68	
28112	MR ESTABELECIMENTO	953,60	415,37	538,23	
281121	Cortes	431,91	206,53	225,38	
281122	Alvares	521,69	208,84	312,85	
28113	AC. TRABALHO	2 906,93	1 339,32	1 567,61	
28114	CRECHE- Acid.Pessoais	66,39	18,23	48,16	
28116	COMUNICAÇÃO/ELECTRICIDADE	1 542,00	1 365,62	176,38	
2813	COMBUSTIVEIS	3 773,11	2 919,88	853,23	
2814	FRALDAS	2 071,07	2 071,07		
2815	PRODUTOS LIMPEZA	564,01	564,01		
282	RENDIMENTOS A RECONHECER	19 957,56	22 203,46		2 245,90
282	Reposição Valores dos Acordos	18 831,28	18 831,28		
2823	APOIOS IEFP	1 126,28	3 372,18		2 245,90
28235	Proc. 0295/E+/18 - Catia Ribeiro	418,17	1 672,71		1 254,54
28236	Proc. 0283/E+/18 - Dora Lima	708,11	1 699,47		991,36

**Total Classe****2 971 476,81****3 293 108,09****90 031,06****411 662,34**

3	COMPRAS	282 768,93	261 194,78	21 574,15	
31	COMPRAS	134 358,82	134 358,82		
312	MATÉRIAS-PRIMAS,SUBSID. E CONSUMO	134 007,71	134 007,71		
3121	Cortes	79 738,10	79 738,10		
3122	Alvares	54 269,61	54 269,61		
317	DEVOLUCAO DE COMPRAS	351,11	351,11		
3171	Devolução de Compras - Cortes	33,14	33,14		
31711	Devolução de Compras - Cortes	33,14	33,14		
3172	Devolução de Compras - Alvares	317,97	317,97		
31721	Devolução de Compras - Alvares	317,97	317,97		
31723	Devolução de Compras - Alvares	317,97	317,97		
33	MATÉRIAS-PRIMAS, SUBSID. E CONSUMO	148 410,11	126 835,96	21 574,15	
331	MATERIAS-PRIMAS	135 878,86	126 835,96	9 042,90	
3311	GENEROS ALIMENTARES	135 878,86	126 835,96	9 042,90	
33111	Cortes	81 273,36	74 722,19	6 551,17	
33112	Alvares	54 605,50	52 113,77	2 491,73	
332	MATERIAS SUBSIDIARIAS	12 531,25		12 531,25	
3321	ALVARES	5 465,07		5 465,07	
33212	Fraldas	2 323,33		2 323,33	
33213	Produtos Limpeza	3 059,15		3 059,15	
33214	Outros	4,13		4,13	
33215	Conservação e Reparação	67,66		67,66	
33216	Ferrame.Utensilios Desgaste Rapido	10,80		10,80	
3322	CORTES	7 066,18		7 066,18	
33222	Fraldas	4 529,51		4 529,51	

**A Transportar****5 789 260,45****5 425 650,16****775 272,63****411 662,34**

## Acumulado

Exercício 2018

Terceiros Sim

Nº Contribuinte

501234020

Natureza Regularizações

Tipo Saldo Saldo das Somas

Centro Paroq e Sol Social da Freguesia de Alvares

Conta	Descrição	Período		Saldos	
		Débito	Crédito	Débito	Crédito
<b>Transporte</b>		<b>5 789 260,45</b>	<b>5 425 650,16</b>	<b>775 272,63</b>	<b>411 662,34</b>
33223	Produtos Limpeza	2 407,53		2 407,53	
33224	Outros	,56		,56	
33225	Conserva.Reparação	105,00		105,00	
33226	Ferram.Utensilios	3,60		3,60	
33227	Material Escritorio	19,98		19,98	
<b>Total Classe</b>		<b>282 768,93</b>	<b>261 194,78</b>	<b>21 574,15</b>	
4	INVESTIMENTOS	2 560 505,53	1 182 313,78	1 378 191,75	
41	INVESTIMENTOS FINANCEIROS	1 920,24		1 920,24	
415	OUTROS INVESTIMENTOS FINANCEIROS	1 920,24		1 920,24	
4157	FCT	735,03		735,03	
41575	Ana Rita Velosa	245,25		245,25	
41576	Sonia Antão	7,70		7,70	
41577	Liliana Graça	183,13		183,13	
41578	Isabel Maria Almeida Gonçalves	180,39		180,39	
41579	Flávia Velosa	118,56		118,56	
41580	Catarina Gama	122,63		122,63	
41581	Carla Alfredo	150,70		150,70	
41582	Jessica David	59,03		59,03	
41583	Fabio Jerónimo	241,85		241,85	
41584	Sandra Oliveira	156,06		156,06	
41585	Liliana Vanessa Simões	41,32		41,32	
41586	Ana Catarina Morais Barata	22,20		22,20	
41587	Ana Raquel Dias Nunes	92,77		92,77	
41588	Maria Prazeres Laranjeira Caetano	15,45		15,45	
41589	Carla Margarida Dias Neves	8,50		8,50	
41590	Amália Penajoia	53,15		53,15	
41591	Vera Santos	59,63		59,63	
41592	Sara Fernandes	34,54		34,54	
41593	Andreia Cartaxo	31,31		31,31	
41594	Etelvina Raposo	18,61		18,61	
41595	Dora Lima	25,23		25,23	
41596	Carla Fonseca	36,30		36,30	
41597	Cátia Ribeiro	15,93		15,93	
43	ACTIVOS FIXOS TANGÍVEIS	2 472 000,85	1 173 797,19	1 298 203,66	
431	TERRENOS E RECURSOS NATURAIS	9 155,66		9 155,66	
4311	Terrenos	9 155,66		9 155,66	
433	OUTROS ACTIVOS FIXOS TANGÍVEIS	2 455 595,19	1 166 547,19	1 289 048,00	
4332	EDIFICIOS E OUTRAS CONSTRUÇÕES	1 634 994,26		1 634 994,26	
4333	EQUIPAMENTO BÁSICO	588 488,77	160 800,00	427 688,77	
4334	EQUIPAMENTO DE TRANSPORTE	122 094,43		122 094,43	
4335	EQUIPAMENTO ADMINISTRATIVO	65 867,41		65 867,41	
<b>A Transportar</b>		<b>8 263 181,54</b>	<b>6 599 447,35</b>	<b>2 075 396,53</b>	<b>411 662,34</b>



## Acumulado

Exercício 2018

Terceiros Sim

Nº Contribuinte

501234020

Natureza Regularizações

Tipo Saldo Saldo das Somas

Centro Paroq e Sol Social da Freguesia de Alvares

Conta	Descrição	Período		Saldos	
		Débito	Crédito	Débito	Crédito
<b>Transporte</b>		<b>8 263 181,54</b>	<b>6 599 447,35</b>	<b>2 075 396,53</b>	<b>411 662,34</b>
4337	OUTROS ACTIVOS FIXOS TANGÍVEIS	36 900,32		36 900,32	
43371	FERRAMENTAS E UTENSÍLIOS	15 811,57		15 811,57	
43372	OUTROS ACTIVOS FIXOS TANGÍVEIS	21 088,75		21 088,75	
4338	DEPRECIAÇÕES ACUMULADAS	7 250,00	1 005 747,19		998 497,19
43382	EDIFÍCIOS E OUTRAS CONSTRUÇÕES		569 048,74		569 048,74
43383	EQUIPAMENTO BÁSICO		233 320,77		233 320,77
43384	EQUIPAMENTO DE TRANSPORTE	7 250,00	104 018,61		96 768,61
43385	EQUIPAMENTO ADMINISTRATIVO		64 571,17		64 571,17
43387	OUTROS ACTIVOS FIXOS TANGÍVEIS		34 787,90		34 787,90
433871	FERRAMENTAS E UTENSÍLIOS		14 859,78		14 859,78
433872	OUTROS ACTIVOS FIXOS TANGÍVEIS		19 928,12		19 928,12
43388	DEPRECIAÇÕES ACUMULADAS	7 250,00	7 250,00		
4384	Equipamento de transporte	7 250,00	7 250,00		
44	ACTIVOS INTANGÍVEIS	8 516,59	8 516,59		
442	Projectos de desenvolvimento	8 516,59	8 516,59		
4423	Programas de Computador	8 516,59		8 516,59	
44283	Programas de Computador		8 516,59		8 516,59
45	INVESTIMENTOS EM CURSO	78 067,85		78 067,85	
453	Activos fixos tangíveis em curso	78 067,85		78 067,85	
4531	Obras em Curso - Edifício Cortes	46 835,33		46 835,33	
4532	Obras adjacentes ao Lar de São Mateus	12 736,65		12 736,65	
4533	Obras Edifício S. Mateus	18 495,87		18 495,87	
<b>Total Classe</b>		<b>2 560 505,53</b>	<b>1 182 313,78</b>	<b>1 378 191,75</b>	
5	CAPITAL, RESERVAS E RESULT.TRANSITADO	53 038,87	1 802 957,99		1 749 919,12
51	FUNDOS		228 351,97		228 351,97
511	FUNDO SOCIAL		228 351,97		228 351,97
56	RESULTADOS TRANSITADOS	48 780,22	1 490 924,96		1 442 144,74
561	RESULTADOS TRANSITADOS	48 780,22	1 490 924,96		1 442 144,74
59	OUTRAS VARIAÇÕES NO CAPITAL PRÓPRIO	4 258,65	83 681,06		79 422,41
593	SUBSIDIOS	4 258,65	55 140,90		50 882,25
5931	SUBSIDIOS REL. ACTIVOS AMORTIZÁVEIS	4 258,65	55 140,90		50 882,25
59311	CR SEG.SOCIAL-AMPL.LAR S.MATEUS ALV	1 029,90	42 225,90		41 196,00
59312	INGA - IFAP - SUBSIDIO CARRINHA	3 228,75	12 915,00		9 686,25
594	DOAÇÕES		28 540,16		28 540,16
5941	Terrenos		1 453,81		1 453,81
5942	Urbano-3269		23 865,95		23 865,95
5944	Urbano - Cortes Alv. - Artigo 734		3 220,40		3 220,40
<b>Total Classe</b>		<b>53 038,87</b>	<b>1 802 957,99</b>		<b>1 749 919,12</b>
6	GASTOS	1 175 210,17	18 686,13	1 156 524,04	
61	CUSTO MERC. VENDIDAS E MAT.CONSUMID	126 484,85		126 484,85	
612	Matérias-primas, subsidiárias, consum	126 484,85		126 484,85	
<b>A Transportar</b>		<b>8 529 289,70</b>	<b>8 410 921,93</b>	<b>2 279 949,23</b>	<b>2 161 581,46</b>

## Acumulado

Exercício 2018

Terceiros Sim

Nº Contribuinte

501234020

Natureza Regularizações

Tipo Saldo Saldo das Somas

Centro Paroq e Sol Social da Freguesia de Alvares

Conta	Descrição	Período		Saldos	
		Débito	Crédito	Débito	Crédito
<b>Transporte</b>		<b>8 529 289,70</b>	<b>8 410 921,93</b>	<b>2 279 949,23</b>	<b>2 161 581,46</b>
6121	GENEROS ALIMENTARES	126 484,85		126 484,85	
61211	GENEROS ALIMENTARES	126 484,85		126 484,85	
612111	Cortes	74 689,05		74 689,05	
612112	Alvares	51 795,80		51 795,80	
62	FORNECIMENTOS E SERVIÇOS EXTERNOS	237 137,22	18 686,13	218 451,09	
622	TRABALHOS ESPECIALIZADOS	39 071,31	172,66	38 898,65	
6221	TRABALHOS ESPECIALIZADOS	8 787,32		8 787,32	
62211	Cortes	4 393,66		4 393,66	
62212	Alvares	4 393,66		4 393,66	
6223	VIGILANCIA E SEGURANCA	450,80		450,80	
62231	Cortes	278,60		278,60	
62232	Alvares	172,20		172,20	
6224	HONORARIOS	4 032,27		4 032,27	
62245	Dra. Dina Marlene Bandeira Carvalho	369,00		369,00	
62246	Barata, Oliveira Dias & Barros Neves - Advogado	1 717,27		1 717,27	
62247	Pedro Eduardo Costa Barata	246,00		246,00	
62248	Alda Maria Rosa Luis da Silva	712,00		712,00	
62249	Manuel Henrique Moreira Pires	988,00		988,00	
6225	COMISSOES	944,78		944,78	
6226	CONSERVAÇÃO E REPARAÇÕES	24 479,79	172,66	24 307,13	
62261	Cortes	15 330,96	105,00	15 225,96	
62262	Alvares	9 148,83	67,66	9 081,17	
6228	MATERIAL DIDÁCTICO	376,35		376,35	
62281	Cortes	315,77		315,77	
62282	Alvares	60,58		60,58	
623	MATERIAIS	11 599,94	34,94	11 565,00	
6231	FERRAMENTAS E UTENSÍLIOS DE DESGAST	7 145,47	14,40	7 131,07	
62311	Cortes	4 940,55	3,60	4 936,95	
62312	Alvares	2 204,92	10,80	2 194,12	
6233	MATERIAL DE ESCRITORIO	4 419,74	19,98	4 399,76	
62331	Cortes	2 149,03	19,98	2 129,05	
62332	Alvares	2 270,71		2 270,71	
6238	OUTROS	34,73	,56	34,17	
62381	Cortes	14,13	,56	13,57	
62382	Alvares	20,60		20,60	
624	ENERGIA E FLUIDOS	90 200,33	6 154,88	84 045,45	
6241	ELECTRICIDADE	29 411,93	6 154,88	23 257,05	
62411	Cortes	18 021,28	4 377,29	13 643,99	
62412	Alvares	11 305,01	1 777,59	9 527,42	
62413	Outros	85,64		85,64	
6242	COMBUSTIVEIS	43 948,05		43 948,05	
<b>A Transportar</b>		<b>8 766 426,92</b>	<b>8 429 608,06</b>	<b>2 498 400,32</b>	<b>2 161 581,46</b>

## Acumulado

Exercício 2018

Terceiros Sim

Nº Contribuinte

501234020

Natureza Regularizações

Tipo Saldo Saldo das Somas

Centro Paroq e Sol Social da Freguesia de Alvares

Conta	Descrição	Período		Saldos	
		Débito	Crédito	Débito	Crédito
<b>Transporte</b>		<b>8 766 426,92</b>	<b>8 429 608,06</b>	<b>2 498 400,32</b>	<b>2 161 581,46</b>
62422	COMBUSTÍVEIS-IVA NÃO DEDUTÍVEL	43 948,05		43 948,05	
624221	GASOLEO PARA VIATURAS	9 006,66		9 006,66	
6242211	Cortes	7 206,32		7 206,32	
6242212	Alvares	1 800,34		1 800,34	
624224	GAS PROPANO GRANEL	34 941,39		34 941,39	
6242241	Cortes	18 396,03		18 396,03	
6242242	Alvares	16 545,36		16 545,36	
6243	AGUA	14 653,48		14 653,48	
62431	Cortes	6 958,99		6 958,99	
62432	Alvares	7 694,49		7 694,49	
6248	OUTROS	2 186,87		2 186,87	
62482	Cortes	904,05		904,05	
62482	Alvares	1 282,82		1 282,82	
625	DESLOCAÇÕES, ESTADAS E TRANSPORTES	879,74		879,74	
6251	DESLOCACOES E ESTADAS	879,74		879,74	
62511	PESSOAL	55,50		55,50	
625112	Alvares	55,50		55,50	
62512	UTENTES	824,24		824,24	
625121	Cortes	349,10		349,10	
625122	Alvares	475,14		475,14	
626	SERVIÇOS DIVERSOS	95 385,90	12 323,65	83 062,25	
6261	ALUGUER	2 107,09		2 107,09	
62611	Maxicópia	525,85		525,85	
62612	Grenke	1 581,24		1 581,24	
6262	COMUNICACAO	2 860,22		2 860,22	
62621	Cortes	1 371,75		1 371,75	
62621	Alvares	1 488,47		1 488,47	
6263	SEGUROS	2 584,66		2 584,66	
62631	EDIFICIO	1 411,10		1 411,10	
626311	Cortes	547,18		547,18	
626312	Alvares	863,92		863,92	
62632	VIATURAS	976,92		976,92	
626321	Cortes	845,79		845,79	
626322	Alvares	131,13		131,13	
62634	CRECHE	196,64		196,64	
6265	CONTENCIOSO E NOTARIADO	466,60		466,60	
6267	LIMPEZA, HIGIENE E CONFORTO	60 511,95	12 319,52	48 192,43	
62671	CORTES	26 725,51	4 529,51	22 196,00	
626711	Produtos Limpeza	13 289,30		13 289,30	
626712	Fraldas	13 084,49	4 529,51	8 554,98	
626713	Fardamento	351,72		351,72	
<b>A Transportar</b>		<b>8 766 426,92</b>	<b>8 429 608,06</b>	<b>2 498 400,32</b>	<b>2 161 581,46</b>

## Acumulado

Exercício 2018

Terceiros Sim

Nº Contribuinte

501234020

Natureza Regularizações

Tipo Saldo Saldo das Somas

Centro Paroq e Sol Social da Freguesia de Alvares

Conta	Descrição	Período		Saldos	
		Débito	Crédito	Débito	Crédito
<b>Transporte</b>		<b>8 766 426,92</b>	<b>8 429 608,06</b>	<b>2 498 400,32</b>	<b>2 161 581,46</b>
62672	ALVARES	33 786,44	7 790,01	25 996,43	
626721	Produtos Limpeza	14 669,92	5 466,68	9 203,24	
626722	Fraldas	18 764,80	2 323,33	16 441,47	
626723	Fardamento	351,72		351,72	
6268	OUTROS SERVIÇOS	498,38	4,13	494,25	
62682	Alvares	498,38	4,13	494,25	
6269	DESPESAS SAÚDE COM UTENTES	26 357,00		26 357,00	
62691	Cortes	12 869,04		12 869,04	
62692	Alvares	13 487,96		13 487,96	
63	GASTOS COM O PESSOAL	763 305,09		763 305,09	
632	REMUNERACOES DO PESSOAL	622 561,14		622 561,14	
63	Ordenados e Salários	455 710,27		455 710,27	
6322	Subsidio Ferias	39 445,73		39 445,73	
6323	Subsidio Natal	38 274,48		38 274,48	
6324	Subsidio Alimentação	2 043,00		2 043,00	
6325	Subsidio de Turno	37 589,85		37 589,85	
6326	Diuturnidades	35 161,36		35 161,36	
6327	Isenção Horario	4 375,00		4 375,00	
6328	Abono Falhas	638,00		638,00	
6329	Horas de Trabalho/Feriados	9 323,45		9 323,45	
634	Indemnizações	333,76		333,76	
635	ENCARGOS SOBRE REMUNERACOES	134 805,83		134 805,83	
6351	Seguranca Social	134 737,40		134 737,40	
6357	FGCT	18,73		18,73	
63575	Ana Rita Velosa	5,28		5,28	
63577	Liliana Graça	5,28		5,28	
63	Isabel Maria Almeida Gonçalves	5,28		5,28	
63579	Flavia Velosa	2,89		2,89	
63580	Catarina Gama	2,41		2,41	
63581	Carla Alfredo	5,14		5,14	
63583	Fabio Jeronimo	8,40		8,40	
63584	Sandra Oliveira	5,88		5,88	
63587	Ana Raquel Dias Nunes	5,28		5,28	
63589	Carla Margarida Dias Neves	,02		,02	
63590	Amália Penajoia	4,34		4,34	
63591	Vera Santos	5,03		5,03	
63592	Sara Fernandes	2,83		2,83	
63593	Andreia Cartaxo	2,54		2,54	
63594	Etelvina Raposo	1,52		1,52	
63595	Dora Lima	2,06		2,06	
63596	Carla Fonseca	2,95		2,95	
<b>A Transportar</b>		<b>9 529 732,01</b>	<b>8 429 608,06</b>	<b>3 261 705,41</b>	<b>2 161 581,46</b>

## Acumulado

Exercício 2018

Terceiros Sim

Nº Contribuinte

501234020

Natureza Regularizações

Tipo Saldo Saldo das Somas

Centro Paroq e Sol Social da Freguesia de Alvares

Conta	Descrição	Período		Saldos	
		Débito	Crédito	Débito	Crédito
<b>Transporte</b>		<b>9 529 732,01</b>	<b>8 429 608,06</b>	<b>3 261 705,41</b>	<b>2 161 581,46</b>
63597	Cátia Ribeiro	1,30		1,30	
636	SEG. ACID. NO TRAB. E DOENC. PROF.	5 393,70		5 393,70	
638	OUTROS GASTOS COM O PESSOAL	210,66		210,66	
6384	CEI + - Vera Santos - Projeto 131/CEI +/17	210,66		210,66	
64	GASTOS DE DEPRECIAÇÃO E AMORTIZAÇÃO	41 793,74		41 793,74	
642	ACTIVOS FIXOS TANGÍVEIS	41 793,74		41 793,74	
6422	EDIFÍCIOS E OUTRAS CONSTRUÇÕES	32 619,46		32 619,46	
6423	EQUIPAMENTO BÁSICO	3 356,69		3 356,69	
6424	EQUIPAMENTO DE TRANSPORTE	4 782,80		4 782,80	
6425	FERRAMENTAS E UTENSÍLIOS	1 034,79		1 034,79	
68	OUTROS GASTOS E PERDAS	3 608,95		3 608,95	
68	IMPOSTOS	209,78		209,78	
6811	Impostos Directos	100,04		100,04	
68111	IMI	100,04		100,04	
6813	Taxas	109,74		109,74	
686	GASTOS E PERD. NOS REST. INV. FINAN	474,43		474,43	
6868	Outros gastos e perdas	474,43		474,43	
688	OUTROS	2 924,74		2 924,74	
6881	Correcções relativas períod.anterio	1 758,66		1 758,66	
6883	Quotizações	59,00		59,00	
6888	Outros Não Especificados	1 107,08		1 107,08	
68883	Outros Não especificados	1 107,08		1 107,08	
69	GASTOS E PERDAS DE FINANCIAMENTO	2 880,32		2 880,32	
691	JUROS SUPORTADOS	2 880,32		2 880,32	
6918	Outros Juros	2 880,32		2 880,32	

## Total Classe

1 175 210,17

18 686,13

1 156 524,04

7	RENDIMENTOS	56 384,58	1 204 791,54		1 148 406,96
72	PRESTAÇÕES DE SERVIÇOS	4 382,70	603 574,06		599 191,36
721	PRESTAÇÃO DE SERVIÇOS		599 209,56		599 209,56
7211	SERVIÇOS-NACIONAIS		599 209,56		599 209,56
72111	CRECHE		2 748,35		2 748,35
72114	LARES		559 175,07		559 175,07
721141	Cortes		273 240,67		273 240,67
721142	Alvares		285 934,40		285 934,40
72115	APOIO DOMICILIÁRIO		28 593,78		28 593,78
721151	Cortes		19 636,07		19 636,07
721152	Alvares		8 957,71		8 957,71
72116	CANTINA SOCIAL		2 810,00		2 810,00
721161	Cortes		2 810,00		2 810,00
72117	JARDIM DE INFÂNCIA-Cortes		3 156,04		3 156,04
72118	OUTROS		2 726,32		2 726,32
<b>A Transportar</b>		<b>9 582 397,72</b>	<b>9 033 182,12</b>	<b>3 309 988,42</b>	<b>2 760 772,82</b>

## Acumulado

Exercício 2018

Terceiros Sim

Nº Contribuinte

501234020

Natureza Regularizações

Tipo Saldo Saldo das Somas

Centro Paroq e Sol Social da Freguesia de Alvares

Conta	Descrição	Período		Saldos	
		Débito	Crédito	Débito	Crédito
<b>Transporte</b>		<b>9 582 397,72</b>	<b>9 033 182,12</b>	<b>3 309 988,42</b>	<b>2 760 772,82</b>
721182	Alvares - Escola		2 726,32		2 726,32
722	QUOTIZAÇÕES E JÓIAS	692,00	4 364,50		3 672,50
7221	Quotas	692,00	4 364,50		3 672,50
728	DESCONTOS E ABATIMENTOS	3 690,70		3 690,70	
7281	DESCONTOS E ABATIMENTOS SERVIÇOS	3 690,70		3 690,70	
72811	DESCONTOS E ABATIMENTOS SERVIÇOS-NA	3 690,70		3 690,70	
728111	CRECHE	1 057,78		1 057,78	
728113	ALIMENTAÇÃO ESCOLA	9,42		9,42	
7281132	Alvares	1,46		1,46	
7281133	Alvares - Taxa 13%	7,96		7,96	
728114	LARES	2 242,00		2 242,00	
7281141	Cortes	13,26		13,26	
7281142	Alvares	2 228,74		2 228,74	
728115	APOIO DOMICILIARIO	381,50		381,50	
7281151	Cortes	16,99		16,99	
7281152	Alvares	364,51		364,51	
75	SUBSÍDIOS À EXPLORAÇÃO	52 001,88	544 930,69		492 928,81
751	SUBSÍDIOS DO ESTADO E OUTROS ENTES	52 001,88	528 642,25		476 640,37
7511	CENTRO REGIONAL SEGURANCA SOCIAL	52 001,88	509 192,71		457 190,83
75111	Creches	18 431,50	31 753,20		13 321,70
75112	Ed.Pré-Esc.-Act.Educativas	2 238,40	13 430,40		11 192,00
75113	Ed.Pré-Esc.-Act.Apoio Social	1 519,44	7 597,20		6 077,76
75118	Lar Para Idosos	374,91	331 367,11		330 992,20
751181	Cortes	374,91	184 233,67		183 858,76
751182	Alvares		147 133,44		147 133,44
75119	Serviço de Apoio Domiciliário	29 437,63	125 044,80		95 607,17
7512	Vagas Cativas		15 211,98		15 211,98
75121	Compensação Salarial - Educ.Pré-Esc		4 237,56		4 237,56
752	SUBSÍDIOS DE OUTRAS ENTIDADES		8 492,90		8 492,90
75211	Município de Góis		7 290,43		7 290,43
752111	Refeições - Centro Escolar de Alvares - Taxa 13%		1 439,63		1 439,63
752112	Transportes Escolares		5 850,80		5 850,80
75214	IEFP - APOIO EMPREGO		1 126,28		1 126,28
752148	IEFP-Processo 0295/E+/18 - Cátia Ribeiro		418,17		418,17
752149	IEFP-Processo 0283/E+/18 - Dora Lima		708,11		708,11
75215	POAPMC - APOIO		76,19		76,19
752151	Poapmc		76,19		76,19
753	DOAÇÕES E HERANÇAS		7 795,54		7 795,54
7531	Donativos dinheiro		7 340,24		7 340,24
7532	Donativos espécie		455,30		455,30
78	OUTROS RENDIMENTOS E GANHOS		55 378,72		55 378,72
<b>A Transportar</b>		<b>9 634 399,60</b>	<b>9 633 491,53</b>	<b>3 309 988,42</b>	<b>3 309 080,35</b>

## Acumulado

Exercício 2018

Terceiros Sim

Nº Contribuinte

501234020

Natureza Regularizações

Tipo Saldo Saldo das Somas

Centro Paroq e Sol Social da Freguesia de Alvares

Conta	Descrição	Período		Saldos	
		Débito	Crédito	Débito	Crédito
<b>Transporte</b>		<b>9 634 399,60</b>	<b>9 633 491,53</b>	<b>3 309 988,42</b>	<b>3 309 080,35</b>
781	RENDIMENTOS SUPLEMENTARES		32 451,08		32 451,08
7817	RECUPERAÇÃO DE CUSTOS E PERDAS		32 451,08		32 451,08
78173	Recuperação de Custos e Perdas		32 451,08		32 451,08
782	Descontos pronto pagamento obtidos		1 322,89		1 322,89
788	OUTROS		21 604,75		21 604,75
7881	Correcções relativas a períodos ant		7 584,79		7 584,79
7883	Imputação de subsídios para investi		4 258,65		4 258,65
788311	CR Seg.Social - Ampliação Lar e Centro Dia Alva		1 029,90		1 029,90
788312	Infa - Ifap - Sub.Carrinha 32-NJ-06		3 228,75		3 228,75
78881	OUTROS PROVEITOS OPERACIONAIS		8 409,23		8 409,23
788816	Receita do Bar		5 889,23		5 889,23
7888161	Cortes		3 746,57		3 746,57
7888162	Alvares		2 142,66		2 142,66
788817	Rendas		2 520,00		2 520,00
7888172	Renda Casa do Cabeço		720,00		720,00
7888173	Renda Casa de Cortes		1 800,00		1 800,00
78884	Outros Nao Especificados		1 352,08		1 352,08
79	JUROS DE DIVID. OUTROS REND. SIMIL.		908,07		908,07
791	JUROS OBTIDOS		908,07		908,07
7911	De depósitos		552,24		552,24
7912	De outras aplicaç.meios financ.liqu		355,83		355,83
<b>Total Classe</b>		<b>56 384,58</b>	<b>1 204 791,54</b>		<b>1 148 406,96</b>
8	RESULTADOS	33 878,95	33 878,95		
81	RESULTADO LÍQUIDO DO EXERCÍCIO	33 878,95	33 878,95		
818	Resultado Líquido	33 878,95	33 878,95		
<b>Total Classe</b>		<b>33 878,95</b>	<b>33 878,95</b>		
<b>Total</b>		<b>9 668 278,55</b>	<b>9 668 278,55</b>	<b>3 309 988,42</b>	<b>3 309 988,42</b>

## Acumulado

Exercício 2018

Terceiros Sim

Nº Contribuinte

501234020

Natureza Fecho

Tipo Saldo Saldo das Somas

Centro Paroq e Sol Social da Freguesia de Alvares

Conta	Descrição	Período		Saldos	
		Débito	Crédito	Débito	Crédito
11	CAIXA	230 097,69	228 665,55	1 432,14	
112	Caixa - Cortes	139 947,06	139 793,88	153,18	
113	Caixa - Alvares	90 150,63	88 871,67	1 278,96	
12	DEPOSITOS A ORDEM	1 569 890,25	1 384 365,96	185 524,29	
121	Banco Português Investimento	1 241 278,41	1 233 728,66	7 549,75	
124	Novo Banco 0008 7448 8078	264 691,67	99 333,20	165 358,47	
125	CCAM - Pedr.Grande- Conta nº 40268305472	61 500,24	49 738,40	11 761,84	
126	BIC	1 852,83	1 564,68	288,15	
127	Montepio	567,10	1,02	566,08	
13	OUTROS DEPÓSITOS BANCÁRIOS	688 091,48	257 700,27	430 391,21	
13101	Novo Banco 1003 8601 4212	140 000,00	140 000,00		
13109	Novo Banco 1005 0296 1292	117 700,27	117 700,27		
13109	BPI -3 anos - 7765835-422-001	55 000,00		55 000,00	
133	CCAM	200 391,21		200 391,21	
13301	Caixa Cre. Agric. Mutuo Gois - 44316314955	100 391,21		100 391,21	
13302	Caixa Credi. Agric. Mutuo P.Grande- 4431653289	100 000,00		100 000,00	
134	BIC	100 000,00		100 000,00	
13401	BIC - Conta nº 7263876020001	100 000,00		100 000,00	
135	MONTEPIO	75 000,00		75 000,00	
1351	MONTEPIO	75 000,00		75 000,00	
13511	Montepio - Conta nº 643.15.001003-8	75 000,00		75 000,00	
14	OUTROS INSTRUMENTOS FINANCEIROS	46 935,29	615,51	46 319,78	
142	INSTRUMENT.FINANC.DETID P/NEGOCIAÇÃO	46 935,29	615,51	46 319,78	
1421	Activos Financeiros	46 935,29	615,51	46 319,78	
14211	BPI - Obrigações OTRV- Nov. 2021	46 935,29	615,51	46 319,78	

## Total Classe

2 535 014,71

1 871 347,29

663 667,42

21	CLIENTES E UTENTES	761 472,58	672 862,30	88 610,28	
21	CLIENTES E UTENTES C/C	761 472,58	672 862,30	88 610,28	
2111	CRIANÇAS	10 299,71	7 107,81	3 191,90	
21111	CORTES	9 495,75	7 107,81	2 387,94	
21111042	Simão Filipe Dias Bras	952,72		952,72	
21111062	Eunice Valente Costa	73,13		73,13	
21111066	Leonardo Valente Costa	89,10		89,10	
21111067	João Valente Costa	59,04		59,04	
21111075	Victor Manuel Valente Costa	297,50		297,50	
21111078	Leonardo Miguel Pires Ribeiro	70,00		70,00	
21111079	Ricardo Rafael Pires Ribeiro	52,50		52,50	
21111115	Lara Sofia Antunes Neves	112,31	80,92	31,39	
21111116	Maria Inês Dias Gama Lourenço	323,07	323,07		
21111132	Bernardo Dias Cardoso	176,66	176,66		
21111158	Martim Baeta Mateus	384,34	356,91	27,43	
21111172	Maria Joao Rosario Neves	258,42	258,42		

## A Transportar

3 296 487,29

2 544 209,59

752 277,70



**Acumulado**

Exercício 2018

Terceiros Sim

Nº Contribuinte

501234020

Natureza Fecho

Tipo Saldo Saldo das Somas

Centro Paroq e Sol Social da Freguesia de Alvares

Conta	Descrição	Período		Saldos	
		Débito	Crédito	Débito	Crédito
<b>Transporte</b>		<b>3 296 487,29</b>	<b>2 544 209,59</b>	<b>752 277,70</b>	
21111173	Rafael Conde Rebelo	77,38	77,38		
21111176	Daniela Fonseca Henriques	273,00	273,00		
21111204	Matilde da Silva Antão	276,50	276,50		
21111205	Sunny Bertok	7,30	7,30		
21111206	Laly Tavares das Neves	165,71	140,89	24,82	
21111220	Francisca Velosa Lourenço	412,04	377,04	35,00	
21111240	Vitoria Alexandra Velosa Dias	590,75	541,25	49,50	
21111258	Enzo Cacho Gonçalves	11,68		11,68	
21111269	Lara Sofia Marçal Barata	682,50	627,50	55,00	
21111282	Tatiana Sofia Martins Laranjeira	634,50	579,50	55,00	
21111326	Ariana Margarida Augusto Dias	422,86	391,36	31,50	
21111333	Rita Antunes Barata	429,22	397,72	31,50	
21111334	Mariana Baeta Mateus	652,50	597,50	55,00	
21111350	Lara Alexandre Pereira	296,54	244,04	52,50	
21111407	Leticia Marçal Barata	566,83	511,83	55,00	
21111412	Ariana Bernardo Fernandes Martins	300,57	269,07	31,50	
21111423	Mafalda Fajardo Gonçalves	280,72	176,22	104,50	
21111424	Constança Barata Luiz	277,48	222,48	55,00	
21111431	Gonçalo Morais Amaro	163,25	113,75	49,50	
21111433	Iris Alexandra da Silva Conceição	105,00	87,50	17,50	
21111440	Bianca Francisca Antunes Neves	20,63		20,63	
21112	ALVARES	803,96		803,96	
21112001	Simao Filipe Dias Bras	279,30		279,30	
21112004	Daniela Garcia dos Santos	113,75		113,75	
21112008	Andre Garcia dos Santos	125,45		125,45	
21112014	Eunice Valente Costa	33,94		33,94	
21112017	Leornado José Valente Costa	31,08		31,08	
21112018	João Paulo Valente Costa	33,34		33,34	
21112034	Joana marisa Ferreira Fonseca	21,35		21,35	
21112050	Rute Antao Ferreira	14,74		14,74	
21112051	Daniel Lowson	13,52		13,52	
21112052	Carolina Dias Antunes	21,17		21,17	
21112276	Pedro Miguel dos Santos Rodrigues	48,18		48,18	
21112277	Jessica dos Santos Rodrigues	29,20		29,20	
21112363	Antonio Carlos Simoes dos Santos	26,28		26,28	
21112390	Diana Filipa Lopes Antunes	12,66		12,66	
2112	CLIENTES - EMPRESA-MÃE	736 216,47	652 162,39	84 054,08	
21121	CORTES	350 870,41	308 514,27	42 356,14	
21121024	Jose Henriques Barata	204,52		204,52	
21121030	Maria da Conceição Antunes	2 957,30		2 957,30	
21121083	Antonio Jesus Caracol	243,91		243,91	
<b>A Transportar</b>		<b>3 296 487,29</b>	<b>2 544 209,59</b>	<b>752 277,70</b>	

## Acumulado

Exercício 2018

Terceiros Sim

Nº Contribuinte

501234020

Natureza Fecho

Tipo Saldo Saldo das Somas

Centro Paroq e Sol Social da Freguesia de Alvares

Conta	Descrição	Período		Saldos	
		Débito	Crédito	Débito	Crédito
<b>Transporte</b>		<b>3 296 487,29</b>	<b>2 544 209,59</b>	<b>752 277,70</b>	
21121099	Maria Ermelinda Silva	5 865,15	5 385,20	470,06	
21121100	Maria Rosa Silva Alves Neto	910,00	840,00	70,00	
21121101	Maria Odete Silva Alves	910,00	840,00	70,00	
21121102	Maria Isilda Mateus	11 625,60	10 723,33	902,27	
21121103	Silvina de Jesus Dias	1 506,58	1 506,58		
21121104	Fernando Manuel Dias Luis	135,00	135,00		
21121105	Luis Filipe Dias Luis	225,00	135,00	90,00	
21121106	Isabel Margarida Dias Luis	585,00	135,00	450,00	
21121109	Americo Lopes	3 574,12	3 275,81	298,31	
21121111	Raul Santos Fonseca	6 245,95	5 743,81	502,14	
21121118	Joaquim Almeida Raposo	4 220,73	3 899,49	321,24	
21121120	Maria Odete Marques Almeida	4 513,89	4 208,03	305,86	
21121121	Maria Rosa de Deus	7 462,13	6 891,95	570,18	
21121122	Americo de Deus Tomás das Neves	680,60	632,34	48,26	
21121123	Albino de Deus Tomás das Neves	680,60	632,34	48,26	
21121131	Maria Conceição Fonseca Alves Almeida	10 449,03	9 688,35	760,68	
21121134	Joaquina Santos Fonseca	7 645,18	6 661,43	983,75	
21121135	António Joaquim Lopes	956,49	812,59	143,90	
21121136	Maria dos Anjos Barata Simões	956,50	884,55	71,95	
21121137	Maria Rosa Almeida	6 602,75	6 069,18	533,57	
21121138	Maria Anabela Almeida Pinheiro Gonçalves	689,00	636,00	53,00	
21121139	Paulo Renato Almeida Felizardo Caldeira	324,00	324,00		
21121140	Sérgio António Almeida Durão	351,00	324,00	27,00	
21121141	Maria de Lurdes Almeida Pinheiro	700,00	400,00	300,00	
21121143	Ilda Maria Tomé Fonseca Lopes	2 825,00	2 699,00	126,00	
21121148	Jose Valentim Mendes Laranjeira	2 076,22	1 061,43	1 014,79	
21121152	Palmira da Conceição Nunes Tavares	96,30		96,30	
21121157	Maria Nazaré Bandeira	6 214,59	5 740,06	474,53	
21121159	Maria Gracinda da Silva Fonseca	8 263,07	7 654,89	608,18	
21121160	Acácio João Henriques Tavares	1 476,55	1 476,55		
21121161	Maria do Carmo Henriques	5 498,63	5 031,34	467,29	
21121163	Palmira Antao Tavares	7 957,95	7 302,29	655,66	
21121164	Maria Assunção Tavares Gerónimo Raposo	1 020,10	976,29	43,81	
21121167	Rosário Preciosa Antão	50,00	50,00		
21121168	Fantina Pires	7 873,04	6 525,75	1 347,29	
21121170	João Manuel Tome Fonseca	6 964,30	5 288,52	1 675,78	
21121171	Antonio Henriques Lopes	3 640,00	3 360,00	280,00	
21121175	Isaura Henriques	5 277,56	4 898,17	379,39	
21121180	Carlos das Neves Antão	13 040,10	12 039,70	1 000,40	
21121181	Maria dos Anjos Barata Simões	3 904,29	3 304,34	599,95	
21121183	Maria Preciosa Cadima	11 319,80	10 461,89	857,91	
<b>A Transportar</b>		<b>3 296 487,29</b>	<b>2 544 209,59</b>	<b>752 277,70</b>	

## Acumulado

Exercício 2018  
Natureza FechoTerceiros Sim  
Tipo Saldo Saldo das SomasNº Contribuinte 501234020  
Centro Paroq e Sol Social da Freguesia de Alvares

Conta	Descrição	Período		Saldos	
		Débito	Crédito	Débito	Crédito
<b>Transporte</b>		<b>3 296 487,29</b>	<b>2 544 209,59</b>	<b>752 277,70</b>	
21121184	Maria Idilia das Dores Neves Nunes	5 146,25	4 765,26	380,99	
21121190	Aldiria da Encarnação Lourenço	2 425,93	2 425,93		
21121191	Joaquim Manuel Lourenço Tavares	137,50	137,50		
21121192	Paulo Jorge Lourenço Tavares	137,50	137,50		
21121193	Maria Assunção Lourenço Tavares	137,50	137,50		
21121194	Victor Manuel Lourenço Tavares	137,50	137,50		
21121195	Carlos Manuel Lourenço Tavares	137,50	137,50		
21121196	João António Lourenço Tavares	162,50	137,50	25,00	
21121201	Maria Conceição Laranjeira	1 676,43	1 676,43		
21121202	Valentim Laranjeira Fonseca	232,72	232,72		
21121203	Maria dos Anjos Laranjeira Antão Silva	232,72	232,72		
21121209	Manuel Augusto Jorge Felício	693,87	693,87		
21121210	Maria Encarnação Francisco	4 060,61	3 471,86	588,75	
21121211	Maria Alice Francisco	4 937,80	2 468,90	2 468,90	
21121212	José Manuel Henriques Laranjeira	840,00	780,00	60,00	
21121213	Albertino Lopes Dias	840,00	780,00	60,00	
21121214	Lurdes Prazeres Henriques Tomé	840,00	780,00	60,00	
21121215	João Alves Nunes	1 378,00	1 272,00	106,00	
21121218	Albertina Santos Fonseca Henriques	7 292,77	7 292,77		
21121219	Isaura Rosa Fonseca	8 257,18	8 196,66	60,52	
21121225	Maria Lucilia Machado	5 515,94	5 078,00	437,94	
21121226	Antonino Machado Januario	961,67	887,67	74,00	
21121230	Clotilde Januário	961,61	887,64	73,97	
21121234	Maria Rosa Antunes	9 283,54	5 369,80	3 913,74	
21121237	Joao Antunes de Almeida	1 469,75	1 469,75		
21121238	Antonio Lourenço	1 044,78	964,28	80,50	
21121239	Jose Manuel Rosa Lourenço	1 220,96	1 127,04	93,92	
21121243	Antonio Tome Antao	2 194,05	2 041,60	152,45	
21121252	João Machado Januário	961,64	887,64	74,00	
21121267	Vitor Manuel Ferreira Albuquerque	7 235,43	6 685,74	549,69	
21121270	Manuel Antao Lopes	8 155,68	7 492,23	663,45	
21121279	Joao Barata Ascenso	3 184,50	2 934,50	250,00	
21121283	Joanina Bandeira	8 191,92	7 586,34	605,58	
21121284	Gracinda Maria Bandeira Antunes Luis	720,07	667,74	52,33	
21121285	Ramiro Antonio Bandeira Antunes	654,48	497,49	156,99	
21121286	Isaura Bandeira Antunes Dinis	785,66	785,66		
21121287	Ana Lucia Bandeira Antunes Fonseca	720,07	667,74	52,33	
21121288	Marcelo Bandeira Barata	618,82	574,92	43,90	
21121289	Joanina Bandeira	618,82	574,92	43,90	
21121291	Maria Otilia Simoes Lopes Nunes	885,85	859,53	26,32	
21121293	Maria Conceição Antunes	2 754,61	2 365,11	389,50	
<b>A Transportar</b>		<b>3 296 487,29</b>	<b>2 544 209,59</b>	<b>752 277,70</b>	

## Acumulado

Exercício 2018

Terceiros Sim

Nº Contribuinte

501234020

Natureza Fecho

Tipo Saldo Saldo das Somas

Centro Paroq e Sol Social da Freguesia de Alvares

Conta	Descrição	Período		Saldos	
		Débito	Crédito	Débito	Crédito
<b>Transporte</b>		<b>3 296 487,29</b>	<b>2 544 209,59</b>	<b>752 277,70</b>	
21121306	Silvina de Jesus Matias	6 984,96	6 452,39	532,57	
21121307	Maria de Lurdes Matias Jeronimo	104,00	96,00	8,00	
21121308	Jorge Manuel Matias Jeronimo	104,00	96,00	8,00	
21121309	Albino Matias Jeronimo	104,00	96,00	8,00	
21121310	Otilia Maria Matias Jeronimo	104,00	96,00	8,00	
21121311	Manuel Matias Jeronimo	104,00	96,00	8,00	
21121312	Carlos Manuel Matias Jeronimo	104,00	96,00	8,00	
21121313	Anabela Matias Jeronimo Simoes	104,00	96,00	8,00	
21121314	Ana Paula Matias Jeronimo Barata	208,00	192,00	16,00	
21121315	Nuno Alexandre Matias Jeronimo	104,00	96,00	8,00	
21121324	Maria da Ascensão Loureiro	8 240,48	7 610,17	630,31	
21121330	Manuel Tome Mateus	870,87	803,98	66,89	
21121331	Adelia Conceicao Lopes	882,07	815,18	66,89	
21121337	Maria Rosa Piedade Antão	7 694,44	6 978,81	715,63	
21121338	Maria Fernanda Dias Antunes	154,95	154,95		
21121339	Aquiles Antunes	8 398,16	7 730,01	668,15	
21121340	Pedro Manuel Dias Antunes	154,95	154,95		
21121345	Olinda Maria Antunes	1 469,37	1 355,29	114,08	
21121354	Aurora Henriques	944,13	874,11	70,02	
21121355	Carlos Manuel Henriques Pedro	824,23	756,96	67,27	
21121365	Ernesto Henriques Fonseca	897,75	855,00	42,75	
21121374	Carmelinda Carmo Henriques	6 803,00	6 237,76	565,24	
21121396	Albertina do Rosário Tomé	8 408,09	7 771,74	636,35	
21121398	Auziria da Conceição Gonçalves Lourenço	10 372,58	8 737,50	1 635,08	
21121402	Marta Sofia Tomé Valente	1 800,00	1 800,00		
21121404	America Jesus Alves	3 719,35	3 346,04	373,31	
21121406	Ramiro da Fonseca Mendes	2 074,77	1 383,18	691,59	
21121410	Brilhantina Rosa Antunes	1 175,89	1 073,64	102,25	
21121414	Leonel Martins Ferreira	4 705,75	2 234,99	2 470,76	
21121415	Rui Paulo Antunes Passos	346,50	231,00	115,50	
21121416	Isaura da Conceição Antunes	407,03	354,51	52,52	
21121426	Aurora Maria Bandeira Elias	4 665,12	3 997,38	667,74	
21121428	Avelar Antunes Elias	774,31	641,07	133,24	
21121439	Isaura Amaro Nunes de Azevedo Alves	500,00	250,00	250,00	
21122	ALVARES	385 346,06	343 648,12	41 697,94	
21122015	Violete Jesus Tavares	6 031,22	5 569,88	461,34	
21122020	Jaime Almeida	5 794,36	5 371,21	423,15	
21122021	Carminda dos Santos	4 943,84	4 562,59	381,25	
21122022	Ilda da Conceição Reis Simoes	521,10	488,40	32,70	
21122023	Aires Henriques das Neves	7 656,70	7 074,54	582,16	
21122025	Maria Helena Simoes Neves	2 001,18	1 947,65	53,53	
<b>A Transportar</b>		<b>3 296 487,29</b>	<b>2 544 209,59</b>	<b>752 277,70</b>	

## Acumulado

Exercício 2018

Terceiros Sim

Nº Contribuinte

501234020

Natureza Fecho

Tipo Saldo Saldo das Somas

Centro Paroq e Sol Social da Freguesia de Alvares

Conta	Descrição	Período		Saldos	
		Débito	Crédito	Débito	Crédito
<b>Transporte</b>		<b>3 296 487,29</b>	<b>2 544 209,59</b>	<b>752 277,70</b>	
21122027	António Barata Pacheco	930,81	849,28	81,53	
21122028	Maria Ismenia Lopes Tavares	781,32	713,38	67,94	
21122032	Silvino Simoes Ferreira	10 923,12	10 099,19	823,93	
21122033	Ermelinda da Conceição Pires	733,55	733,55		
21122034	Zulmira da Conceição Barata Rosa Nunes	6 983,25	6 048,02	935,23	
21122035	Julio Abrantes Nunes	5 903,47	5 011,69	891,78	
21122039	Etelvina de Jesus Almeida	900,60	826,55	74,05	
21122040	Adelino Antao	269,94		269,94	
21122042	Margarida Maria Roda	6 561,05	6 062,41	498,64	
21122045	Maria Alves Fonseca	65,74	65,74		
21122046	Manuel Almeida Tomas	5 941,81	5 468,35	473,46	
21122047	Isaura de Jesus Ladeira	5 834,07	5 385,21	448,86	
21122048	Albano Gonçalves Carvalho	127,94		127,94	
21122050	Maria Encarnação Mendonça	6 778,66	6 255,68	522,98	
21122051	Aires das Neves Antunes	1 373,84	1 268,16	105,68	
21122053	Luciana Maria Fernandes Ribeiro	4 873,27	4 492,66	380,61	
21122058	Maria Julia Henriques	504,73		504,73	
21122059	Matilde Tavares Fonseca	9 509,27	8 127,80	1 381,47	
21122061	Susana Barata Simoes	733,10		733,10	
21122062	Ermelinda Henriques Caetano Antunes	5 876,48	5 426,04	450,44	
21122063	Maria Preciosa Antunes	4 908,92	4 908,92		
21122065	Diamantino Antunes Bernardo	227,92	227,92		
21122066	Maria Isaura Antunes Bernardo Rosa	227,92	227,92		
21122067	Alfredo Antunes Bernardo	290,08	290,08		
21122068	Maria Alice Antunes Bernardo Simoes	227,92	227,92		
21122075	Maria da Graça Vilas Boas Gonçalves Simoes	37,06		37,06	
21122077	Maria da Conceição Duarte Antao	5 621,64	5 169,67	451,97	
21122078	Carminda Jesus Aleixo	7 803,40	7 223,11	580,29	
21122079	José Manuel Aleixo de Carvalho	1 000,38	920,64	79,74	
21122084	Isaura Conceição Pereira	8 494,83	7 838,59	656,24	
21122086	Maria Guilhermina Lopes	7 077,43	6 514,28	563,15	
21122092	Antonio Godinho Pinto	7 176,30	7 176,30		
21122094	Aquiles Henriques Laranjeira	1 591,25	1 417,50	173,75	
21122095	Maria Encarnação Fonseca	5 065,18	5 065,18		
21122096	Maria do Ceu Guilherme	5 471,31	5 056,88	414,43	
21122097	Camara Municipal Gois	2 292,22	1 843,27	448,95	
21122098	Centro Social Rocha Barros	3 097,50	2 885,00	212,50	
21122109	Lucinda Jesus lopes	7,70		7,70	
21122172	João Manuel Tomé Fonseca	528,08		528,08	
21122217	Fernanda Maria	469,08		469,08	
21122222	Maria do Céu Fernandes Pacheco	1 409,54	1 316,40	93,14	
<b>A Transportar</b>		<b>3 296 487,29</b>	<b>2 544 209,59</b>	<b>752 277,70</b>	

100

## Acumulado

Exercício 2018

Terceiros Sim

Nº Contribuinte

501234020

Natureza Fecho

Tipo Saldo Saldo das Somas

Centro Paroq e Sol Social da Freguesia de Alvares

Conta	Descrição	Período		Saldos	
		Débito	Crédito	Débito	Crédito
<b>Transporte</b>		<b>3 296 487,29</b>	<b>2 544 209,59</b>	<b>752 277,70</b>	
21122233	Maria da Conceição Hneriques Barata Lourenço	94,63		94,63	
21122259	Maria Amélia Lopes	9 788,05	9 020,88	767,17	
21122262	Augusto Lourenço	5 697,10	5 262,64	434,46	
21122271	Manuel Fernandes Barata Pacheco	7 936,85	7 330,47	606,38	
21122272	Maria Fernanda Fernandes	903,37	833,88	69,49	
21122296	Manuel Godinho	8 964,29	8 276,46	687,83	
21122297	Maria de Lurdes Martins Alves	9 191,06	8 502,33	688,73	
21122298	Fernando Henriques	6 933,73	6 432,92	500,81	
21122299	Cesar Barata Henriques	2 555,95	2 356,83	199,12	
21122301	Vitor Manuel Baeta de Almeida	3 305,12	3 050,88	254,24	
21122305	Adelia Rodrigues	4 862,12	4 497,02	365,10	
21122320	Allianz	258,00	258,00		
21122341	Manuel José Prata Fernandes	5 330,04	4 911,59	418,45	
21122342	Albertina Maria do Carmo Fernandes Nunes	1 778,33	1 640,46	137,87	
21122343	Aida Maria do Carmo Fernandes	1 778,33	1 640,46	137,87	
21122346	Anibal Ladeira Tomas	765,29	705,96	59,33	
21122347	Laurindo Almeida Tomás	765,29	705,96	59,33	
21122348	Lucia Ladeira Tomas	822,62	763,29	59,33	
21122351	Alberto Alves Roda	11 629,03	10 562,88	1 066,15	
21122358	Elvira das Neves Mendonça	8 981,55	8 264,72	716,83	
21122359	Alvaro das Neves Gusmao	10 482,04	9 773,33	708,71	
21122360	Ramiro Alves Paulino	40,00		40,00	
21122361	Vitor Jesus Marques	1 500,00	1 500,00		
21122364	Susana Antunes Henriques Ladeira Antão	10 058,68	9 275,05	783,63	
21122367	Alzira Hipólito	12 437,42	11 457,04	980,38	
21122370	Etelvina Almeida	780,52	720,48	60,04	
21122371	Alfredo Rodrigues Martins	7 981,85	6 220,74	1 761,11	
21122372	João Manuel de Sousa	1 926,34	1 778,16	148,18	
21122387	Maria Raquilde Alves Ferreira Lopes	10 986,79	10 135,76	851,03	
21122388	Alice Barata dos Santos Francisco	11 279,08	10 387,65	891,43	
21122394	Antonino Lopes Barata	11 627,45	10 739,39	888,06	
21122395	Maria Emilia Henriques Gonçalves	11 871,70	10 977,26	894,44	
21122401	Maria da Encarnação Alves	6 789,22	6 281,89	507,33	
21122403	Maria de Fátima Alvesn Fernandes Feiteirinha	4 802,35	4 552,35	250,00	
21122405	Paulo Jorge Simoes Neves Baeta	9 440,00	8 620,00	820,00	
21122418	Ilda Maria Ladeira Henriques da Silva	800,18	594,18	206,00	
21122419	Isaura dos Anjos Caetano	318,20	318,20		
21122420	Albano Antonio Alves	110,82	110,82		
21122427	Delmira da Conceição Santos	2 987,85	1 995,62	992,23	
21122429	Julio Augusto Santos Simoes	1 035,96	690,64	345,32	
21122434	Artur Antao Laranjeira	330,88	330,88		
<b>A Transportar</b>		<b>3 296 487,29</b>	<b>2 544 209,59</b>	<b>752 277,70</b>	

## Acumulado

Exercício 2018

Terceiros Sim

Nº Contribuinte

501234020

Natureza Fecho

Tipo Saldo Saldo das Somas

Centro Paroq e Sol Social da Freguesia de Alvares

Conta	Descrição	Período		Saldos	
		Débito	Crédito	Débito	Crédito
<b>Transporte</b>		<b>3 296 487,29</b>	<b>2 544 209,59</b>	<b>752 277,70</b>	
21122436	Irene Jesus Pedro	930,03	518,80	411,23	
21122437	Maria Almeida Pedro Roda	997,37	552,69	444,68	
21122438	Antonio de Almeida Roda	450,00	250,00	200,00	
21122441	Armando Farinha Lourenço	185,50		185,50	
21122998	Clientes - Quotas	7 275,00	692,00	6 583,00	
2113	OUTROS CLIENTES	14 956,40	13 592,10	1 364,30	
21131	OUTROS CLIENTES	14 956,40	13 592,10	1 364,30	
21131001	Camara Municipal Gois - Transportes	14 956,40	13 592,10	1 364,30	
22	FORNECEDORES	365 134,26	397 396,82		32 262,56
221	FORNECEDORES C/C	356 424,92	390 011,48		33 586,56
221013	A.MONTEIRO, SA	12 108,85	13 636,82		1 527,97
22104	AUTOMATA	982,13	982,13		
221017	FERNANDO DE JESUS N.CLARO	8 351,65	9 813,96		1 462,31
221022	PAUL HARTMANN	28 698,33	30 377,84		1 679,51
221023	SERRAGEL	26 446,28	28 724,67		2 278,39
221027	BARATA & LOPES, LDA.	12 285,94	13 470,72		1 184,78
221028	REPSOL	35 000,24	35 000,24		
221030	FARMÁCIA DA SERRA - COROA, LDA.		24,48		24,48
221032	HIGIMARTO	14 115,68	18 025,71		3 910,03
221033	RAMECEL, SA	16 330,30	17 253,77		923,47
221038	EDP	30 425,14	31 580,61		1 155,47
221039	JOSE MANUEL DE JESUS COSTA	961,43	961,43		
221040	PT - COMUNICAÇÕES	2 513,76	2 651,81		138,05
221041	DANIGURTE	1 453,77	1 572,57		118,80
221043	IDALINA ROSA MOREIRA LAPA		12,72		12,72
221048	SCHMITT+SOHN	4 518,72	4 589,45		70,73
22109	ISOCAD	1 659,61	2 161,31		501,70
221050	PAULO JORGE I. BARATA	2 199,54	2 199,54		
221066	AMÉRICO LOURENÇO & FILHOS, LDA.		1 131,60		1 131,60
221070	NOVALEC, LDA.	43,05	43,05		
221076	AZIMUTE XXI, LDA.	75,00	75,00		
221077	JOAO ALVES - CONTABILIDADES	3 382,50	3 690,00		307,50
221082	SOCUNHA	1 137,02	1 137,02		
221088	FRIALVA	4 530,25	4 530,25		
221100	A.J. SIMÕES, LDA.	750,60	750,60		
221101	ANTIFOGOS - GIL ANTUNES MARTINS	450,80	450,80		
221110	SIMÕES & GRAÇA, LDA	5 755,00	5 755,00		
221114	ANTONIO SILVA MARQUES & OLGA PEDROSC	18 000,00	18 000,00		
221119	PNEURIB	2 678,51	2 678,51		
221123	GRILAUTO, LDA.	1 474,72	1 474,72		
221124	CHL, LDA.		245,70		245,70
<b>A Transportar</b>		<b>3 661 621,55</b>	<b>2 941 606,41</b>	<b>752 277,70</b>	<b>32 262,56</b>

## Acumulado

Exercício 2018

Terceiros Sim

Nº Contribuinte

501234020

Natureza Fecho

Tipo Saldo Saldo das Somas

Centro Paroq e Sol Social da Freguesia de Alvares

Conta	Descrição	Período		Saldos	
		Débito	Crédito	Débito	Crédito
<b>Transporte</b>		<b>3 661 621,55</b>	<b>2 941 606,41</b>	<b>752 277,70</b>	<b>32 262,56</b>
221127	DOMINGOS MACHADO C. RODRIGUES	1 852,02	1 852,02		
221135	RAMIRO BANDEIRA, UNIPESSOAL, LDA.	714,63	714,63		
221138	GAMEIROS, LDA.	3 220,53	4 938,46		1 717,93
221147	PLURALCARE, LDA	1 340,80	1 340,80		
221149	AMBIMED	279,67	279,67		
221151	AZEITES VIDAL & FILIPE, LDA.	3 773,16	4 295,12		521,96
221153	FERROS JOSÉ ANTUNES UNIPESSOAL, LDA	1 962,47	1 962,47		
221154	RAMOS & PEREIRA, LDA.	1 261,27	1 476,56		215,29
221157	FRIQUENTAL, UNIPESSOAL, LDA.	18 600,12	19 455,91		855,79
221165	CÂMARA MUNICIPAL DE GÓIS	14 473,41	15 899,29		1 425,88
221166	FRUTAS DO BONJARDIM, LDA.	13 762,23	15 429,42		1 667,19
221167	ANTICIMEX, LDA.	505,88	505,88		
221168	HIGIPOIARES	5 689,77	6 227,16		537,39
221170	CIVILINSP	295,20	295,20		
221180	FRUTAS BRITOS	13 975,14	15 164,16		1 189,02
221182	ELECTROBOMBA DO CENTRO - LIBANIO SILV	138,38	138,38		
221188	ORTOGIL	1 286,52	1 497,24		210,72
221189	PIRAMIDE, LDA.	7 745,94	14 668,94		6 923,00
221190	ALBISCOLA	2 213,43	2 213,43		
221198	SOCILUX	1 049,05	1 049,05		
221199	PETROIBERICA	9 001,66	9 001,66		
221200	GAMAWATERS	3 450,25	3 450,25		
221202	LABESFAL FARMA/ FRESENIUS KABI	1 709,31	2 157,69		448,38
221204	MEIGAL	3 394,10	4 102,90		708,80
221206	JOSÉ VITOR M. SIMÕES	1 205,06	1 205,06		
221208	NS - CLIMA, LDA.	789,18	789,18		
221200	SONDAMAR, LDA.	3 776,10	4 268,10		492,00
221211	IMED	354,24	354,24		
221212	ADENE - Agencia para a Energia	1 845,00	1 845,00		
221213	MERNOVIS	431,58	431,58		
228	ADIANTAMENTOS A FORNECEDORES	8 709,34	7 385,34	1 324,00	
228002	Ortogil, Lda.	189,19	189,19		
228004	Fernando de Jesus N. Claro	595,64		595,64	
228005	Edp	159,89		159,89	
228006	Domingos Machado C. Rodrigues	30,00		30,00	
228007	Frutas do Bonjardim, Lda.	7 021,00	7 021,00		
228008	Laboratorio Aeminium, Lda.	175,15	175,15		
228009	Ramos & Pereira, Lda.	538,47		538,47	
23	PESSOAL	512 224,96	512 224,96		
231	REMUNERAÇÕES A PAGAR	512 224,96	512 224,96		
2312	Ao pessoal	512 224,96	512 224,96		
<b>A Transportar</b>		<b>4 173 846,51</b>	<b>3 453 831,37</b>	<b>752 277,70</b>	<b>32 262,56</b>



**Acumulado**Exercício 2018  
Natureza FechoTerceiros Sim  
Tipo Saldo Saldo das SomasNº Contribuinte 501234020  
Centro Paroq e Sol Social da Freguesia de Alvares

Conta	Descrição	Período		Saldos	
		Débito	Crédito	Débito	Crédito
<b>Transporte</b>		<b>4 173 846,51</b>	<b>3 453 831,37</b>	<b>752 277,70</b>	<b>32 262,56</b>
24	ESTADO E OUTROS FONTES PUBLICOS	427 646,78	472 575,22		44 928,44
241	IMPOSTO SOBRE O RENDIMENTO	559,66	372,50	187,16	
2411	Retenção IRC	559,66	372,50	187,16	
242	RETENÇÃO DE IMPOSTOS SOBRE RENDIMENTOS	41 104,18	47 584,14		6 479,96
2421	IRS - TRAB.DEPENDENTE/SOBRETAXA	40 740,00	47 002,00		6 262,00
24211	Trabalho Dependente	40 740,00	47 002,00		6 262,00
2422	Trabalho independente	243,98	418,23		174,25
2425	EMPRESARIAIS	120,20	163,91		43,71
24251	EMPRESARIAS	120,20	163,91		43,71
242511	Frialva	32,21	75,92		43,71
242517	José Manuel de Jesus Costa	87,99	87,99		
243	IMPOSTO SOBRE O VALOR ACRESCENTADO	179 578,82	192 262,72		12 683,90
2432	IVA - DEDUTIVEL	36 984,00	36 984,00		
24322	IVA-DEDUTIVEL-IMOBILIZADO	36 984,00	36 984,00		
243223	IVA-DEDUTIVEL-IMOBILIZADO (NORMAL)	36 984,00	36 984,00		
2432231	Dedutível-Imobilizado-Normal-Nacionais	36 984,00	36 984,00		
2433	IVA - LIQUIDADO	37 181,71	37 181,71		
24331	IVA-LIQUIDADO-MERCADORIAS	197,71	197,71		
243312	IVA-LIQUIDADO-MERCADORIA (INTERMÉDIA)	197,71	197,71		
2433121	Liquidado-Mercadoria-Intermédia-Nacionais	197,71	197,71		
24333	IVA AUTO LIQUIDADO	36 984,00	36 984,00		
2434	IVA - REGULARIZACOES	36 985,04	36 985,04		
24341	MENSAIS/TRIMESTRAIS A FAVOR DA EMPRESA	1,04	1,04		
243412	Regularizações-Intermédia-Favor da Empresa	1,04	1,04		
24342	MENSAIS/TRIMESTRAIS A FAVOR DO ESTADO	36 984,00	36 984,00		
243423	Regularizações-Normal-Favor do Estado	36 984,00	36 984,00		
2436	IVA - APURAMENTO	37 180,67	37 180,67		
2436	IVA - A PAGAR	215,31	37 259,05		37 043,74
2438	IVA - REEMBOLSOS	31 032,09	6 672,25	24 359,84	
245	Contribuições para a segurança social	205 519,05	231 381,62		25 862,57
248	OUTRAS TRIBUTACOES	885,07	974,24		89,17
2487	FUNDOS DE COMPENSAÇÃO	885,07	974,24		89,17
24871	Fundo de Compensação do Trabalho	816,57	899,03		82,46
24872	Fundo de Garantia de Compensação do Trabalho	68,50	75,21		6,71
25	FINANCIAMENTOS OBTIDOS	12 433,58	197 784,00		185 350,42
251	INSTITUIÇÕES CRÉDITO E SOC.FINANCEI	12 433,58	197 784,00		185 350,42
2511	EMPRESTIMOS BANCARIOS	12 433,58	197 784,00		185 350,42
25111	Montepio - CVCR/345225	12 433,58	197 784,00		185 350,42
27	OUTRAS CONTAS A RECEBER E A PAGAR	859 790,33	1 008 911,25		149 120,92
271	FORNECEDORES DE INVESTIMENTOS	395 568,00	395 568,00		
2711	FORNECED. INVESTIMEN.-CONTAS GERAIS	395 568,00	395 568,00		
<b>A Transportar</b>		<b>5 473 717,20</b>	<b>5 133 101,84</b>	<b>752 277,70</b>	<b>411 662,34</b>

## Acumulado

Exercício 2018

Terceiros Sim

Nº Contribuinte

501234020

Natureza Fecho

Tipo Saldo Saldo das Somas

Centro Paroq e Sol Social da Freguesia de Alvares

Conta	Descrição	Período		Saldos	
		Débito	Crédito	Débito	Crédito
<b>Transporte</b>		<b>5 473 717,20</b>	<b>5 133 101,84</b>	<b>752 277,70</b>	<b>411 662,34</b>
27111	FORNECEDORES INVESTIMENTOS-C. CORR	395 568,00	395 568,00		
271111	SONDAMAR	395 568,00	395 568,00		
272	DEVEDORES E CREDORES POR ACRESCIMC	151 589,77	237 040,02		85 450,25
2721	Devedores por acréscimos de rendimentos	40 060,96	20 342,10	19 718,86	
27211	Acréscimos de proveitos-Juros a receber	2 774,06	2 361,91	412,15	
27212	Vagas Cativas Lares Idosos	21 359,36	11 867,11	9 492,25	
27213	Comp.Finan.Diferencial Remunerações	8 475,12	4 237,56	4 237,56	
27214	Serviços do Município	91,58	91,58		
27215	Faturação	109,52	82,51	27,01	
27216	Consignação IRS	3 224,85	1 409,06	1 815,79	
27217	Complemento Lar de Idosos	361,92		361,92	
27218	Donativo - Pampiseguros, Lda.	292,37	292,37		
27219	IEFP - Apoios	3 372,18		3 372,18	
272195	IEFP - Processo 0295/E+/18 - Cátia Ribeiro	1 672,71		1 672,71	
272196	IEFP - Processo 0283/E+/18 - Dora Lima	1 699,47		1 699,47	
27220	EDP	287,50	401,23		113,73
27221	Ferias e Subs.Ferias	90 746,78	176 646,52		85 899,74
27223	Encargos S.Social Ferias e Subs.Ferias	20 236,53	39 392,17		19 155,64
27224	Allianz	258,00	258,00		
278	OUTROS DEVEDORES E CREDORES	312 632,56	376 303,23		63 670,67
2785	IEFP-Estagios Emprego	452,76	452,76		
2786	Camara Municipal de Góis	5 000,00	5 000,00		
2788	UTENTES	266 113,42	326 333,31		60 219,89
2788225	AMERICO LOPES	3 423,01	12 405,84		8 982,83
2788233	MARIA DA ENCARNAÇÃO MENDONÇA	37,00	38,15		1,15
2788237	LUCIANA MARIA FERNANDES RIBEIRO	5 043,66	7 415,28		2 371,62
2788239	MARIA ODETE MARQUES ALMEIDA	4 267,83	12 376,69		8 108,86
2788247	JOAQUIM ALMEIDA RAPOSO	1 096,20	1 096,20		
2788248	MARIA ERMELINDA SILVA	7 067,20	7 178,80		111,60
2788253	MARIA PRECIOSA NUNES DOS REIS CARMO	4,90	4,90		
2788255	MARIA ROSA DE DEUS	8 166,63	9 786,44		1 619,81
2788274	CARLOS ANTÃO	15 547,60	24 880,22		9 332,62
2788283	MARIA DOS ANJOS BARATA SIMÕES	3 319,34	4 179,96		860,62
2788302	MARIA ILIDIA DAS DORES N.NUNES	100,00	139,23		39,23
2788308	JOAQUINA SANTOS FONSECA	7 698,83	8 687,58		988,75
2788312	MARIA DA CONCEICAO DUARTE ANTÃO	5 947,77	8 455,87		2 508,10
2788316	ERMELINDA HENRIQUES CAETANO ANTUNES	93,00	31,40	61,60	
2788332	ALZIRA JESUS TAVARES	7,00	7,00		
2788344	MATILDE TAVARES FONSECA	44,00	44,00		
2788346	JOAO MANUEL TOME DA FONSECA	6 491,52	7 310,43		818,91
2788354	MARIA ROSA ALMEIDA	8 070,01	9 268,89		1 198,88
<b>A Transportar</b>		<b>5 473 717,20</b>	<b>5 133 101,84</b>	<b>752 277,70</b>	<b>411 662,34</b>

## Acumulado

Exercício 2018  
Natureza FechoTerceiros Sim  
Tipo Saldo Saldo das SomasNº Contribuinte 501234020  
Centro Paroq e Sol Social da Freguesia de Alvares

Conta	Descrição	Período		Saldos	
		Débito	Crédito	Débito	Crédito
<b>Transporte</b>		<b>5 473 717,20</b>	<b>5 133 101,84</b>	<b>752 277,70</b>	<b>411 662,34</b>
2788355	ISAURA DA CONCEIÇÃO PEREIRA	7 894,09	8 213,57		319,48
2788357	MARIA PRECIOSA ANTUNES	145,00	145,00		
2788364	MARIA GUILHERMINA LOPES	6 540,88	7 754,28		1 213,40
2788365	ALBERTINA DOS SANTOS FONSECA	7 455,00	7 455,00		
2788369	ANTONIO GODINHO PINTO	63,40	63,40		
2788372	CARMINDA JESUS ALEIXO	87,15	82,15	5,00	
2788381	FANTINA PIRES	6 919,75	7 535,62		615,87
2788389	MARIA DO CARMO HENRIQUES	6 700,94	7 163,04		462,10
2788390	SILVINA DE JESUS DIAS	2 004,06	2 004,06		
2788391	MANUEL ASCENSO ALVES	23,35	23,35		
2788392	MARIA ISILDA MATEUS	2 803,65	5 880,42		3 076,77
2788395	MARIA CONCEIÇÃO FONSECA ALVES ALMEI	159,20	25,00	134,20	
2788398	MARGARIDA MARIA RODA	8 235,57	8 503,34		267,77
2788399	ALDIRIA ENCARNAÇÃO LOURENÇO	56,25	56,25		
2788401	MARIA CONCEIÇÃO LARANJEIRA	1 660,00	1 660,00		
2788403	MARIA ENCARNAÇÃO FONSECA	5 435,71	5 435,71		
2788405	MARIA DO CEU GUILHERME	50,00	45,00	5,00	
2788406	MANUEL AUGUSTO JORGE FELICIO	4 938,79	4 938,79		
2788407	VIOLETE TAVARES	5 719,38	7 914,94		2 195,56
2788408	MARIA PRECIOSA CADIMA	385,00	420,18		35,18
2788412	MARIA ENCARNAÇÃO FRANCISCO	1 972,12	1 980,00		7,88
2788413	GRACINDA DO SACRAMENTO MARTINS	473,44	474,38		,94
2788415	ISAURA HENRIQUES	5,00	5,00		
2788416	MARIA AMELIA LOPES	52,50	47,50	5,00	
2788417	AUGUSTO LOURENÇO	929,41	931,41		2,00
2788418	VICTOR MANUEL FERREIRA DE ALBUQUERQ	6 742,36	10 488,44		3 746,08
2788420	MARIA ROSA ANTUNES	5 622,15	5 680,94		58,79
2788421	CARMINDA DOS SANTOS	4 586,59	7 494,40		2 907,81
2788424	MARIA DE LURDES MARTINS ALVES	10 097,28	11 062,62		965,34
2788425	MANUEL GODINHO	8 329,96	9 661,13		1 331,17
2788426	MANUEL ALMEIDA TOMAS	12 998,44	13 414,04		415,60
2788429	JAIME ALMEIDA	4 347,53	4 394,40		46,87
2788430	SILVINA DE JESUS MATIAS	7 124,39	7 364,29		239,90
2788431	ADELIA RODRIGUES	65,00	70,00		5,00
2788433	ISAURA ROSA FONSECA	82,20	82,20		
2788434	MANUEL ANTÃO LOPES	15,00	15,00		
2788438	MARIA ASCENSAO LOUREIRO	7 610,17	10 407,43		2 797,26
2788439	ZULMIRA DA CONCEIÇÃO BARATA ROSA NUN	17,00	117,11		100,11
2788440	JULIO ABRANTES NUNES	11 561,68	11 689,94		128,26
2788442	ALBERTO ALVES RODA	33,00	63,70		30,70
2788443	MARIA LUCILIA MACHADO	450,79	827,82		377,03
<b>A Transportar</b>		<b>5 473 717,20</b>	<b>5 133 101,84</b>	<b>752 277,70</b>	<b>411 662,34</b>

## Acumulado

Exercício 2018

Terceiros Sim

Nº Contribuinte

501234020

Natureza Fecho

Tipo Saldo Saldo das Somas

Centro Paroq e Sol Social da Freguesia de Alvares

Conta	Descrição	Período		Saldos	
		Débito	Crédito	Débito	Crédito
<b>Transporte</b>		<b>5 473 717,20</b>	<b>5 133 101,84</b>	<b>752 277,70</b>	<b>411 662,34</b>
2788445	ELVIRA DAS NEVES MENDONÇA	99,95	70,95	29,00	
2788446	MANUEL FERNANDES BARATA PACHECO	23,00	5,00	18,00	
2788452	JOANINA BANDEIRA	295,05	264,55	30,50	
2788454	SUSANA LADEIRA ANTÃO	5,00	105,00		100,00
2788455	MARIA ROSA PIEDADE ANTAO	7 776,12	7 880,00		103,88
2788456	FERNANDO HENRIQUES	1 690,26	1 705,57		15,31
2788457	ALZIRA HIPOLITO	25,00	60,00		35,00
2788460	AQUILES ANTUNES	41,00	41,00		
2788462	ALFREDO RODRIGUES MARTINS	6 267,64	6 661,66		394,02
2788463	ALVARO NEVES GUSMAO	1 636,05	1 611,05	25,00	
2788464	MARIA RAQUILDE ALVES FERREIRA LOPES	2 205,67	2 261,32		55,65
2788465	ALICE BARATA DOS SANTOS FRANCISCO	15,00	10,00	5,00	
2788467	AIRES HENRIQUES DAS NEVES	240,00	255,00		15,00
2788468	ANTONINO LOPES BARATA	33,10	132,40		99,30
2788470	ALBERTINA DO ROSÁRIO TOMÉ	988,08	1 217,24		229,16
2788471	PALMIRA ANTAO TAVARES	10,00	10,00		
2788472	CARMELINDA CARMO HENRIQUES	6 825,76	7 926,17		1 100,41
2788474	SILVINO SIMÕES FERREIRA	310,00	345,00		35,00
2788475	MARIA ENCARNÇÃO ALVES	958,04	953,04	5,00	
2788478	PALMIRA ANTAO TAVARES	5,00	5,00		
2788479	SERGIO ANTONIO ALMEIDA DURAO	297,00	324,00		27,00
2788480	AUZIRA DA CONCEIÇÃO GONÇALVES LOURE	10,00	10,00		
2788481	MARIA HELENA NEVES	34,00	34,00		
2788482	LEONEL MARTINS FERREIRA	2 249,99	2 250,00		,01
2788483	DELMIRA DA CONCEIÇÃO SANTOS	2 701,26	2 606,37	94,89	
2788484	AURORA MARIA BANDEIRA ELIAS	4 499,77	4 580,00		80,23
2788485	ISAURA BANDEIRA ANTUNES		13,26		13,26
2788486	MARIA DE ALMEIDA PEDRO RODA	35,00	80,00		45,00
2788487	RAUL SANTOS FONSECA	13,00	13,00		
2788488	IRENE DE JESUS PEDRO	5,00	5,00		
2789	OUTROS CREDITORES	41 066,38	44 517,16		3 450,78
27891	Farmácia Baeta Rebelo, Lda.	16 595,88	17 651,56		1 055,68
27892	Farmácia da Serra - Coroa, Lda.	19 394,98	20 916,74		1 521,76
27893	Assoc.Bombeiros Voluntarios Gois	3 660,85	4 417,80		756,95
27897	Penhora salário - Isabel Gonçalves	1 169,77	1 222,28		52,51
27898	Penhora Carla Alfredo	244,90	308,78		63,88
28	DIFERIMENTOS	32 774,32	31 353,54	1 420,78	
281	GASTOS A RECONHECER	12 816,76	9 150,08	3 666,68	
2811	SEGUROS A LIQUIDAR	6 408,57	3 595,12	2 813,45	
28111	AUTOMOVEL	939,65	456,58	483,07	
281111	Automoveis - Cortes	900,97	456,58	444,39	
<b>A Transportar</b>		<b>5 506 491,52</b>	<b>5 164 455,38</b>	<b>753 698,48</b>	<b>411 662,34</b>

107

## Acumulado

Exercício 2018

Terceiros Sim

Nº Contribuinte

501234020

Natureza Fecho

Tipo Saldo Saldo das Somas

Centro Paroq e Sol Social da Freguesia de Alvares

Conta	Descrição	Período		Saldos	
		Débito	Crédito	Débito	Crédito
<b>Transporte</b>		<b>5 506 491,52</b>	<b>5 164 455,38</b>	<b>753 698,48</b>	<b>411 662,34</b>
281112	Automoveis - Alvares	38,68		38,68	
28112	MR ESTABELECIMENTO	953,60	415,37	538,23	
281121	Cortes	431,91	206,53	225,38	
281122	Alvares	521,69	208,84	312,85	
28113	AC. TRABALHO	2 906,93	1 339,32	1 567,61	
28114	CRECHE- Acid.Pessoais	66,39	18,23	48,16	
28116	COMUNICAÇÃO/ELECTRICIDADE	1 542,00	1 365,62	176,38	
2813	COMBUSTIVEIS	3 773,11	2 919,88	853,23	
2814	FRALDAS	2 071,07	2 071,07		
2815	PRODUTOS LIMPEZA	564,01	564,01		
282	RENDIMENTOS A RECONHECER	19 957,56	22 203,46		2 245,90
282	Reposição Valores dos Acordos	18 831,28	18 831,28		
2823	APOIOS IEFP	1 126,28	3 372,18		2 245,90
28235	Proc. 0295/E+/18 - Catia Ribeiro	418,17	1 672,71		1 254,54
28236	Proc. 0283/E+/18 - Dora Lima	708,11	1 699,47		991,36

**Total Classe****2 971 476,81****3 293 108,09****90 031,06****411 662,34**

3	COMPRAS	282 768,93	261 194,78	21 574,15	
31	COMPRAS	134 358,82	134 358,82		
312	MATÉRIAS-PRIMAS,SUBSID. E CONSUMO	134 007,71	134 007,71		
3121	Cortes	79 738,10	79 738,10		
3122	Alvares	54 269,61	54 269,61		
317	DEVOLUCAO DE COMPRAS	351,11	351,11		
3171	Devolução de Compras - Cortes	33,14	33,14		
31711	Devolução de Compras - Cortes	33,14	33,14		
3172	Devolução de Compras - Alvares	317,97	317,97		
31721	Devolução de Compras - Alvares	317,97	317,97		
3173	Devolução de Compras - Alvares	317,97	317,97		
33	MATÉRIAS-PRIMAS, SUBSID. E CONSUMO	148 410,11	126 835,96	21 574,15	
331	MATERIAS-PRIMAS	135 878,86	126 835,96	9 042,90	
3311	GENEROS ALIMENTARES	135 878,86	126 835,96	9 042,90	
33111	Cortes	81 273,36	74 722,19	6 551,17	
33112	Alvares	54 605,50	52 113,77	2 491,73	
332	MATERIAS SUBSIDIARIAS	12 531,25		12 531,25	
3321	ALVARES	5 465,07		5 465,07	
33212	Fraldas	2 323,33		2 323,33	
33213	Produtos Limpeza	3 059,15		3 059,15	
33214	Outros	4,13		4,13	
33215	Conservação e Reparação	67,66		67,66	
33216	Ferrame.Utensilios Desgaste Rapido	10,80		10,80	
3322	CORTES	7 066,18		7 066,18	
33222	Fraldas	4 529,51		4 529,51	
<b>A Transportar</b>		<b>5 789 260,45</b>	<b>5 425 650,16</b>	<b>775 272,63</b>	<b>411 662,34</b>

## Acumulado

Exercício 2018

Terceiros Sim

Nº Contribuinte

501234020

Natureza Fecho

Tipo Saldo Saldo das Somas

Centro Paroq e Sol Social da Freguesia de Alvares

Conta	Descrição	Período		Saldos	
		Débito	Crédito	Débito	Crédito
<b>Transporte</b>		<b>5 789 260,45</b>	<b>5 425 650,16</b>	<b>775 272,63</b>	<b>411 662,34</b>
33223	Produtos Limpeza	2 407,53		2 407,53	
33224	Outros	,56		,56	
33225	Conserva.Reparação	105,00		105,00	
33226	Ferram.Utensilios	3,60		3,60	
33227	Material Escritorio	19,98		19,98	
<b>Total Classe</b>		<b>282 768,93</b>	<b>261 194,78</b>	<b>21 574,15</b>	
4	INVESTIMENTOS	2 560 505,53	1 182 313,78	1 378 191,75	
41	INVESTIMENTOS FINANCEIROS	1 920,24		1 920,24	
415	OUTROS INVESTIMENTOS FINANCEIROS	1 920,24		1 920,24	
4157	FCT	735,03		735,03	
41575	Ana Rita Velosa	245,25		245,25	
41577	Sonia Antão	7,70		7,70	
41577	Liliana Graça	183,13		183,13	
41578	Isabel Maria Almeida Gonçalves	180,39		180,39	
41579	Flávia Velosa	118,56		118,56	
41580	Catarina Gama	122,63		122,63	
41581	Carla Alfredo	150,70		150,70	
41582	Jessica David	59,03		59,03	
41583	Fabio Jerónimo	241,85		241,85	
41584	Sandra Oliveira	156,06		156,06	
41585	Liliana Vanessa Simões	41,32		41,32	
41586	Ana Catarina Morais Barata	22,20		22,20	
41587	Ana Raquel Dias Nunes	92,77		92,77	
41588	Maria Prazeres Laranjeira Caetano	15,45		15,45	
41589	Carla Margarida Dias Neves	8,50		8,50	
41590	Amália Penajoia	53,15		53,15	
41592	Vera Santos	59,63		59,63	
41592	Sara Fernandes	34,54		34,54	
41593	Andreia Cartaxo	31,31		31,31	
41594	Etelvina Raposo	18,61		18,61	
41595	Dora Lima	25,23		25,23	
41596	Carla Fonseca	36,30		36,30	
41597	Cátia Ribeiro	15,93		15,93	
43	ACTIVOS FIXOS TANGÍVEIS	2 472 000,85	1 173 797,19	1 298 203,66	
431	TERRENOS E RECURSOS NATURAIS	9 155,66		9 155,66	
4311	Terrenos	9 155,66		9 155,66	
433	OUTROS ACTIVOS FIXOS TANGÍVEIS	2 455 595,19	1 166 547,19	1 289 048,00	
4332	EDIFICIOS E OUTRAS CONSTRUÇÕES	1 634 994,26		1 634 994,26	
4333	EQUIPAMENTO BÁSICO	588 488,77	160 800,00	427 688,77	
4334	EQUIPAMENTO DE TRANSPORTE	122 094,43		122 094,43	
4335	EQUIPAMENTO ADMINISTRATIVO	65 867,41		65 867,41	
<b>A Transportar</b>		<b>8 263 181,54</b>	<b>6 599 447,35</b>	<b>2 075 396,53</b>	<b>411 662,34</b>

## Acumulado

Exercício 2018  
Natureza FechoTerceiros Sim  
Tipo Saldo Saldo das SomasNº Contribuinte 501234020  
Centro Paroq e Sol Social da Freguesia de Alvares

Conta	Descrição	Período		Saldos	
		Débito	Crédito	Débito	Crédito
<b>Transporte</b>		<b>8 263 181,54</b>	<b>6 599 447,35</b>	<b>2 075 396,53</b>	<b>411 662,34</b>
4337	OUTROS ACTIVOS FIXOS TANGÍVEIS	36 900,32		36 900,32	
43371	FERRAMENTAS E UTENSÍLIOS	15 811,57		15 811,57	
43372	OUTROS ACTIVOS FIXOS TANGÍVEIS	21 088,75		21 088,75	
4338	DEPRECIACÕES ACUMULADAS	7 250,00	1 005 747,19		998 497,19
43382	EDIFÍCIOS E OUTRAS CONSTRUÇÕES		569 048,74		569 048,74
43383	EQUIPAMENTO BÁSICO		233 320,77		233 320,77
43384	EQUIPAMENTO DE TRANSPORTE	7 250,00	104 018,61		96 768,61
43385	EQUIPAMENTO ADMINISTRATIVO		64 571,17		64 571,17
43387	OUTROS ACTIVOS FIXOS TANGÍVEIS		34 787,90		34 787,90
433871	FERRAMENTAS E UTENSÍLIOS		14 859,78		14 859,78
433872	OUTROS ACTIVOS FIXOS TANGÍVEIS		19 928,12		19 928,12
43387	DEPRECIACÕES ACUMULADAS	7 250,00	7 250,00		
4384	Equipamento de transporte	7 250,00	7 250,00		
44	ACTIVOS INTANGÍVEIS	8 516,59	8 516,59		
442	Projectos de desenvolvimento	8 516,59	8 516,59		
4423	Programas de Computador	8 516,59		8 516,59	
44283	Programas de Computador		8 516,59		8 516,59
45	INVESTIMENTOS EM CURSO	78 067,85		78 067,85	
453	Activos fixos tangíveis em curso	78 067,85		78 067,85	
4531	Obras em Curso - Edificio Cortes	46 835,33		46 835,33	
4532	Obras adjacentes ao Lar de São Mateus	12 736,65		12 736,65	
4533	Obras Edificio S. Mateus	18 495,87		18 495,87	
<b>Total Classe</b>		<b>2 560 505,53</b>	<b>1 182 313,78</b>	<b>1 378 191,75</b>	
5	CAPITAL, RESERVAS E RESULT.TRANSITADO	53 038,87	1 802 957,99		1 749 919,12
51	FUNDOS		228 351,97		228 351,97
511	FUNDO SOCIAL		228 351,97		228 351,97
56	RESULTADOS TRANSITADOS	48 780,22	1 490 924,96		1 442 144,74
561	RESULTADOS TRANSITADOS	48 780,22	1 490 924,96		1 442 144,74
59	OUTRAS VARIAÇÕES NO CAPITAL PRÓPRIO	4 258,65	83 681,06		79 422,41
593	SUBSIDIOS	4 258,65	55 140,90		50 882,25
5931	SUBSIDIOS REL. ACTIVOS AMORTIZÁVEIS	4 258,65	55 140,90		50 882,25
59311	CR SEG.SOCIAL-AMPL.LAR S.MATEUS ALV	1 029,90	42 225,90		41 196,00
59312	INGA - IFAP - SUBSIDIO CARRINHA	3 228,75	12 915,00		9 686,25
594	DOAÇÕES		28 540,16		28 540,16
5941	Terrenos		1 453,81		1 453,81
5942	Urbano-3269		23 865,95		23 865,95
5944	Urbano - Cortes Alv. - Artigo 734		3 220,40		3 220,40
<b>Total Classe</b>		<b>53 038,87</b>	<b>1 802 957,99</b>		<b>1 749 919,12</b>
6	GASTOS	1 175 210,17	1 175 210,17		
61	CUSTO MERC. VENDIDAS E MAT.CONSUMID	126 484,85	126 484,85		
612	Matérias-primas, subsidiárias, consum	126 484,85	126 484,85		
<b>A Transportar</b>		<b>8 529 289,70</b>	<b>8 537 406,78</b>	<b>2 153 464,38</b>	<b>2 161 581,46</b>

**Acumulado**Exercício 2018  
Natureza FechoTerceiros Sim  
Tipo Saldo Saldo das SomasNº Contribuinte 501234020  
Centro Paroq e Sol Social da Freguesia de Alvares

Conta	Descrição	Período		Saldos	
		Débito	Crédito	Débito	Crédito
<b>Transporte</b>		<b>8 529 289,70</b>	<b>8 537 406,78</b>	<b>2 153 464,38</b>	<b>2 161 581,46</b>
6121	GENEROS ALIMENTARES	126 484,85	126 484,85		
61211	GENEROS ALIMENTARES	126 484,85	126 484,85		
612111	Cortes	74 689,05	74 689,05		
612112	Alvares	51 795,80	51 795,80		
62	FORNECIMENTOS E SERVIÇOS EXTERNOS	237 137,22	237 137,22		
622	TRABALHOS ESPECIALIZADOS	39 071,31	39 071,31		
6221	TRABALHOS ESPECIALIZADOS	8 787,32	8 787,32		
62211	Cortes	4 393,66	4 393,66		
62212	Alvares	4 393,66	4 393,66		
6223	VIGILANCIA E SEGURANCA	450,80	450,80		
62231	Cortes	278,60	278,60		
62	Alvares	172,20	172,20		
6224	HONORARIOS	4 032,27	4 032,27		
62245	Dra. Dina Marlene Bandeira Carvalho	369,00	369,00		
62246	Barata, Oliveira Dias & Barros Neves - Advogado	1 717,27	1 717,27		
62247	Pedro Eduardo Costa Barata	246,00	246,00		
62248	Alda Maria Rosa Luis da Silva	712,00	712,00		
62249	Manuel Henrique Moreira Pires	988,00	988,00		
6225	COMISSOES	944,78	944,78		
6226	CONSERVAÇÃO E REPARAÇÕES	24 479,79	24 479,79		
62261	Cortes	15 330,96	15 330,96		
62262	Alvares	9 148,83	9 148,83		
6228	MATERIAL DIDÁCTICO	376,35	376,35		
62281	Cortes	315,77	315,77		
62282	Alvares	60,58	60,58		
623	MATERIAIS	11 599,94	11 599,94		
62	FERRAMENTAS E UTENSÍLIOS DE DESGAST	7 145,47	7 145,47		
62311	Cortes	4 940,55	4 940,55		
62312	Alvares	2 204,92	2 204,92		
6233	MATERIAL DE ESCRITORIO	4 419,74	4 419,74		
62331	Cortes	2 149,03	2 149,03		
62332	Alvares	2 270,71	2 270,71		
6238	OUTROS	34,73	34,73		
62381	Cortes	14,13	14,13		
62382	Alvares	20,60	20,60		
624	ENERGIA E FLUIDOS	90 200,33	90 200,33		
6241	ELECTRICIDADE	29 411,93	29 411,93		
62411	Cortes	18 021,28	18 021,28		
62412	Alvares	11 305,01	11 305,01		
62413	Outros	85,64	85,64		
6242	COMBUSTIVEIS	43 948,05	43 948,05		
<b>A Transportar</b>		<b>8 766 426,92</b>	<b>8 774 544,00</b>	<b>2 153 464,38</b>	<b>2 161 581,46</b>

111



## Acumulado

Exercício 2018

Terceiros Sim

Nº Contribuinte

501234020

Natureza Fecho

Tipo Saldo Saldo das Somas

Centro Paroq e Sol Social da Freguesia de Alvares

Conta	Descrição	Período		Saldos	
		Débito	Crédito	Débito	Crédito
<b>Transporte</b>		<b>8 766 426,92</b>	<b>8 774 544,00</b>	<b>2 153 464,38</b>	<b>2 161 581,46</b>
62422	COMBUSTÍVEIS-IVA NÃO DEDUTÍVEL	43 948,05	43 948,05		
624221	GASOLEO PARA VIATURAS	9 006,66	9 006,66		
6242211	Cortes	7 206,32	7 206,32		
6242212	Alvares	1 800,34	1 800,34		
624224	GAS PROPANO GRANEL	34 941,39	34 941,39		
6242241	Cortes	18 396,03	18 396,03		
6242242	Alvares	16 545,36	16 545,36		
6243	AGUA	14 653,48	14 653,48		
62431	Cortes	6 958,99	6 958,99		
62432	Alvares	7 694,49	7 694,49		
6248	OUTROS	2 186,87	2 186,87		
62482	Cortes	904,05	904,05		
62482	Alvares	1 282,82	1 282,82		
625	DESLOCAÇÕES, ESTADAS E TRANSPORTES	879,74	879,74		
6251	DESLOCACOES E ESTADAS	879,74	879,74		
62511	PESSOAL	55,50	55,50		
625112	Alvares	55,50	55,50		
62512	UTENTES	824,24	824,24		
625121	Cortes	349,10	349,10		
625122	Alvares	475,14	475,14		
626	SERVIÇOS DIVERSOS	95 385,90	95 385,90		
6261	ALUGUER	2 107,09	2 107,09		
62611	Maxicópia	525,85	525,85		
62612	Grenke	1 581,24	1 581,24		
6262	COMUNICACAO	2 860,22	2 860,22		
62621	Cortes	1 371,75	1 371,75		
62621	Alvares	1 488,47	1 488,47		
6263	SEGUROS	2 584,66	2 584,66		
62631	EDIFICIO	1 411,10	1 411,10		
626311	Cortes	547,18	547,18		
626312	Alvares	863,92	863,92		
62632	VIATURAS	976,92	976,92		
626321	Cortes	845,79	845,79		
626322	Alvares	131,13	131,13		
62634	CRECHE	196,64	196,64		
6265	CONTENCIOSO E NOTARIADO	466,60	466,60		
6267	LIMPEZA, HIGIENE E CONFORTO	60 511,95	60 511,95		
62671	CORTES	26 725,51	26 725,51		
626711	Produtos Limpeza	13 289,30	13 289,30		
626712	Fraldas	13 084,49	13 084,49		
626713	Fardamento	351,72	351,72		
<b>A Transportar</b>		<b>8 766 426,92</b>	<b>8 774 544,00</b>	<b>2 153 464,38</b>	<b>2 161 581,46</b>

## Acumulado

Exercício 2018

Terceiros Sim

Nº Contribuinte

501234020

Natureza Fecho

Tipo Saldo Saldo das Somas

Centro Paroq e Sol Social da Freguesia de Alvares

Conta	Descrição	Período		Saldos	
		Débito	Crédito	Débito	Crédito
<b>Transporte</b>		<b>8 766 426,92</b>	<b>8 774 544,00</b>	<b>2 153 464,38</b>	<b>2 161 581,46</b>
62672	ALVARES	33 786,44	33 786,44		
626721	Produtos Limpeza	14 669,92	14 669,92		
626722	Fraldas	18 764,80	18 764,80		
626723	Fardamento	351,72	351,72		
6268	OUTROS SERVIÇOS	498,38	498,38		
62682	Alvares	498,38	498,38		
6269	DESPESAS SAÚDE COM UTENTES	26 357,00	26 357,00		
62691	Cortes	12 869,04	12 869,04		
62692	Alvares	13 487,96	13 487,96		
63	GASTOS COM O PESSOAL	763 305,09	763 305,09		
632	REMUNERACOES DO PESSOAL	622 561,14	622 561,14		
63	Ordenados e Salários	455 710,27	455 710,27		
6322	Subsidio Ferias	39 445,73	39 445,73		
6323	Subsidio Natal	38 274,48	38 274,48		
6324	Subsidio Alimentação	2 043,00	2 043,00		
6325	Subsidio de Turno	37 589,85	37 589,85		
6326	Diuturnidades	35 161,36	35 161,36		
6327	Isenção Horário	4 375,00	4 375,00		
6328	Abono Falhas	638,00	638,00		
6329	Horas de Trabalho/Feriados	9 323,45	9 323,45		
634	Indemnizações	333,76	333,76		
635	ENCARGOS SOBRE REMUNERACOES	134 805,83	134 805,83		
6351	Seguranca Social	134 737,40	134 737,40		
6357	FGCT	18,73	18,73		
63575	Ana Rita Velosa	5,28	5,28		
63577	Liliana Graça	5,28	5,28		
63	Isabel Maria Almeida Gonçalves	5,28	5,28		
63579	Flavia Velosa	2,89	2,89		
63580	Catarina Gama	2,41	2,41		
63581	Carla Alfredo	5,14	5,14		
63583	Fabio Jeronimo	8,40	8,40		
63584	Sandra Oliveira	5,88	5,88		
63587	Ana Raquel Dias Nunes	5,28	5,28		
63589	Carla Margarida Dias Neves	,02	,02		
63590	Amália Penajoia	4,34	4,34		
63591	Vera Santos	5,03	5,03		
63592	Sara Fernandes	2,83	2,83		
63593	Andreia Cartaxo	2,54	2,54		
63594	Etelvina Raposo	1,52	1,52		
63595	Dora Lima	2,06	2,06		
63596	Carla Fonseca	2,95	2,95		
<b>A Transportar</b>		<b>9 529 732,01</b>	<b>9 537 849,09</b>	<b>2 153 464,38</b>	<b>2 161 581,46</b>

## Acumulado

Exercício 2018

Terceiros Sim

Nº Contribuinte

801234020

Natureza Fecho

Tipo Saldo Saldo das Somas

Centro Paroq e Sol Social da Freguesia de Alvares

Conta	Descrição	Período		Saldos	
		Débito	Crédito	Débito	Crédito
<b>Transporte</b>		<b>9 529 732,01</b>	<b>9 537 849,09</b>	<b>2 153 464,38</b>	<b>2 161 581,46</b>
63597	Cátia Ribeiro	1,30	1,30		
636	SEG. ACID. NO TRAB. E DOENC. PROF.	5 393,70	5 393,70		
638	OUTROS GASTOS COM O PESSOAL	210,66	210,66		
6384	CEI + - Vera Santos - Projeto 131/CEI +/17	210,66	210,66		
64	GASTOS DE DEPRECIAÇÃO E AMORTIZAÇÃO	41 793,74	41 793,74		
642	ACTIVOS FIXOS TANGÍVEIS	41 793,74	41 793,74		
6422	EDIFICIOS E OUTRAS CONSTRUÇOES	32 619,46	32 619,46		
6423	EQUIPAMENTO BASICO	3 356,69	3 356,69		
6424	EQUIPAMENTO DE TRANSPORTE	4 782,80	4 782,80		
6425	FERRAMENTAS E UTENSILIOS	1 034,79	1 034,79		
68	OUTROS GASTOS E PERDAS	3 608,95	3 608,95		
68	IMPOSTOS	209,78	209,78		
6811	Impostos Directos	100,04	100,04		
68111	IMI	100,04	100,04		
6813	Taxas	109,74	109,74		
686	GASTOS E PERD. NOS REST. INV. FINAN	474,43	474,43		
6868	Outros gastos e perdas	474,43	474,43		
688	OUTROS	2 924,74	2 924,74		
6881	Correcções relativas períod. anterior	1 758,66	1 758,66		
6883	Quotizações	59,00	59,00		
6888	Outros Não Especificados	1 107,08	1 107,08		
68883	Outros Não especificados	1 107,08	1 107,08		
69	GASTOS E PERDAS DE FINANCIAMENTO	2 880,32	2 880,32		
691	JUROS SUPORTADOS	2 880,32	2 880,32		
6918	Outros Juros	2 880,32	2 880,32		
<b>Total Classe</b>		<b>1 175 210,17</b>	<b>1 175 210,17</b>		
7	RENDIMENTOS	1 208 482,24	1 208 482,24		
72	PRESTACOES DE SERVICOS	607 264,76	607 264,76		
721	PRESTAÇÃO DE SERVIÇOS	599 209,56	599 209,56		
7211	SERVIÇOS-NACIONAIS	599 209,56	599 209,56		
72111	CRECHE	2 748,35	2 748,35		
72114	LARES	559 175,07	559 175,07		
721141	Cortes	273 240,67	273 240,67		
721142	Alvares	285 934,40	285 934,40		
72115	APOIO DOMICILIÁRIO	28 593,78	28 593,78		
721151	Cortes	19 636,07	19 636,07		
721152	Alvares	8 957,71	8 957,71		
72116	CANTINA SOCIAL	2 810,00	2 810,00		
721161	Cortes	2 810,00	2 810,00		
72117	JARDIM DE INFÂNCIA-Cortes	3 156,04	3 156,04		
72118	OUTROS	2 726,32	2 726,32		
<b>A Transportar</b>		<b>10 185 279,78</b>	<b>10 193 396,86</b>	<b>2 153 464,38</b>	<b>2 161 581,46</b>

**Acumulado**

Exercício 2018

Terceiros Sim

Nº Contribuinte

501234020

Natureza Fecho

Tipo Saldo Saldo das Somas

Centro Paroq e Sol Social da Freguesia de Alvares

Conta	Descrição	Período		Saldos	
		Débito	Crédito	Débito	Crédito
<b>Transporte</b>		<b>10 185 279,78</b>	<b>10 193 396,86</b>	<b>2 153 464,38</b>	<b>2 161 581,46</b>
721182	Alvares - Escola	2 726,32	2 726,32		
722	QUOTIZAÇÕES E JÓIAS	4 364,50	4 364,50		
7221	Quotas	4 364,50	4 364,50		
728	DESCONTOS E ABATIMENTOS	3 690,70	3 690,70		
7281	DESCONTOS E ABATIMENTOS SERVIÇOS	3 690,70	3 690,70		
72811	DESCONTOS E ABATIMENTOS SERVIÇOS-NA	3 690,70	3 690,70		
728111	CRECHE	1 057,78	1 057,78		
728113	ALIMENTAÇÃO ESCOLA	9,42	9,42		
7281132	Alvares	1,46	1,46		
7281133	Alvares - Taxa 13%	7,96	7,96		
728114	LARES	2 242,00	2 242,00		
7281141	Cortes	13,26	13,26		
7281142	Alvares	2 228,74	2 228,74		
728115	APOIO DOMICILIARIO	381,50	381,50		
7281151	Cortes	16,99	16,99		
7281152	Alvares	364,51	364,51		
75	SUBSÍDIOS À EXPLORAÇÃO	544 930,69	544 930,69		
751	SUBSÍDIOS DO ESTADO E OUTROS ENTES	528 642,25	528 642,25		
7511	CENTRO REGIONAL SEGURANCA SOCIAL	509 192,71	509 192,71		
75111	Creches	31 753,20	31 753,20		
75112	Ed.Pré-Esc.-Act.Educativas	13 430,40	13 430,40		
75113	Ed.Pré-Esc.-Act.Apoio Social	7 597,20	7 597,20		
75118	Lar Para Idosos	331 367,11	331 367,11		
751181	Cortes	184 233,67	184 233,67		
751182	Alvares	147 133,44	147 133,44		
75119	Serviço de Apoio Domiciliário	125 044,80	125 044,80		
751191	Vagas Cativas	15 211,98	15 211,98		
75121	Compensação Salarial - Educ.Pré-Esc	4 237,56	4 237,56		
752	SUBSÍDIOS DE OUTRAS ENTIDADES	8 492,90	8 492,90		
75211	Município de Góis	7 290,43	7 290,43		
752111	Refeições - Centro Escolar de Alvares - Taxa 13%	1 439,63	1 439,63		
752112	Transportes Escolares	5 850,80	5 850,80		
75214	IEFP - APOIO EMPREGO	1 126,28	1 126,28		
752148	IEFP-Processo 0295/E+/18 - Cátia Ribeiro	418,17	418,17		
752149	IEFP-Processo 0283/E+/18 - Dora Lima	708,11	708,11		
75215	POAPMC - APOIO	76,19	76,19		
752151	Poapmc	76,19	76,19		
753	DOAÇÕES E HERANÇAS	7 795,54	7 795,54		
7531	Donativos dinheiro	7 340,24	7 340,24		
7532	Donativos espécie	455,30	455,30		
78	OUTROS RENDIMENTOS E GANHOS	55 378,72	55 378,72		
<b>A Transportar</b>		<b>10 785 589,19</b>	<b>10 793 706,27</b>	<b>2 153 464,38</b>	<b>2 161 581,46</b>

## Acumulado

Exercício 2018

Terceiros Sim

Nº Contribuinte

501234020

Natureza Fecho

Tipo Saldo Saldo das Somas

Centro Paroq e Sol Social da Freguesia de Alvares

Conta	Descrição	Período		Saldos	
		Débito	Crédito	Débito	Crédito
<b>Transporte</b>		<b>10 785 589,19</b>	<b>10 793 706,27</b>	<b>2 153 464,38</b>	<b>2 161 581,46</b>
781	RENDIMENTOS SUPLEMENTARES	32 451,08	32 451,08		
7817	RECUPERAÇÃO DE CUSTOS E PERDAS	32 451,08	32 451,08		
78173	Recuperação de Custos e Perdas	32 451,08	32 451,08		
782	Descontos pronto pagamento obtidos	1 322,89	1 322,89		
788	OUTROS	21 604,75	21 604,75		
7881	Correcções relativas a períodos ant	7 584,79	7 584,79		
7883	Imputação de subsídios para investi	4 258,65	4 258,65		
788311	CR Seg.Social - Ampliação Lar e Centro Dia Alva	1 029,90	1 029,90		
788312	Infra - Ifap - Sub.Carrinha 32-NJ-06	3 228,75	3 228,75		
78881	OUTROS PROVEITOS OPERACIONAIS	8 409,23	8 409,23		
788816	Receita do Bar	5 889,23	5 889,23		
7888162	Alvares	2 142,66	2 142,66		
788817	Rendas	2 520,00	2 520,00		
7888172	Renda Casa do Cabeço	720,00	720,00		
7888173	Renda Casa de Cortes	1 800,00	1 800,00		
78884	Outros Nao Especificados	1 352,08	1 352,08		
79	JUROS DE DIVID. OUTROS REND. SIMIL.	908,07	908,07		
791	JUROS OBTIDOS	908,07	908,07		
7911	De depósitos	552,24	552,24		
7912	De outras aplicaç.meios financ.liqu	355,83	355,83		
<b>Total Classe</b>		<b>1 208 482,24</b>	<b>1 208 482,24</b>		
8	RESULTADOS	50 113,11	41 996,03	8 117,08	
81	RESULTADO LÍQUIDO DO EXERCÍCIO	50 113,11	41 996,03	8 117,08	
811	Resultado antes de impostos	8 117,08	8 117,08		
818	Resultado Líquido	41 996,03	33 878,95	8 117,08	
<b>Total Classe</b>		<b>50 113,11</b>	<b>41 996,03</b>	<b>8 117,08</b>	
<b>Total</b>		<b>10 836 610,37</b>	<b>10 836 610,37</b>	<b>2 161 581,46</b>	<b>2 161 581,46</b>

N.º DE IDENTIFICAÇÃO FISCAL

5 | 0 | 1 | 2 | 3 | 4 | 0 | 2 | 0

PERÍODO DE TRIBUTAÇÃO

2 | 0 | 1 | 8

## MÉTODA DE DEPRECIações E AMORTIZAÇÕES

NATUREZA DOS ACTIVOS:

ACTIVOS FIXOS TANGÍVEIS  PROPRIEDADE DE INVESTIMENTO   
ACTIVOS INTANGÍVEIS  ACTIVOS BIOLÓGICOS NÃO CONSUMÍVEIS 

MÉTODA UTILIZADO:

QUOTAS CONSTANTES   
QUOTAS DECRESCENTES   
OUTRO 

IRC

MODELO 32

Código de acordo com a tabela anexa ao DR n.º 25/2009	Designação dos elementos do activo	Data		Activos			Depreciações / amortizações e perdas por imparidade contabilizadas no período	Depreciações / amortizações e perdas por imparidade anteriores	Gastos fiscais			Depreciações / amortizações e perdas por imparidade não recuperadas no período			
		Início de utilização	Mês	Ano	Valor contabilístico registado	Valor de aquisição ou produção para efeitos fiscais			Número de anos de utilidade atribuída	Taxa %	Depreciações e amortizações corrigida %		Limite fiscal do período	Perdas por imparidade no período (art. 38.º CIRC)	Taxas perdidas acumuladas
(1)	(2)	(3)	(4)	(5)	(6)	(7)	(8)	(9)	(10)	(11)	(12)=[(10)×(6)] ou [(6)×(9)]×(11)	(13)	(14)	(15)=[(8)-[(12)×(13)]]	(16)
	<b>Bens ao abrigo do Dec. Regulamentar n.º 2/90 e 25/2009</b> <b>(Activos totalmente depreciados)</b>														
2025	Edifícios e outras construções														
	Afectos a Lares / Centros de Dia etc														
	U-3232-ALVARES-LAR CORTES	1	1991	748,20	748,20	748,20		748,20							
		1	2008	2.655,00	2.655,00	2.655,00		2.655,00							
				3.403,20	3.403,20	3.403,20		3.403,20							
1655	**** Subtotal Nivel 1														
	Equipamento básico														
	Mobiliário	1	2000	783,11	783,11	783,11		783,11							
		1	2004	25.858,32	25.858,32	25.858,32		25.858,32							
		1	2005	22.341,43	22.341,43	22.341,43		22.341,43							
				400,98	400,98	400,98		400,98							
		1	1991	1.870,49	1.870,49	1.870,49		1.870,49							
		1	1991	1.246,99	1.246,99	1.246,99		1.246,99							
		1	1991	1.197,12	1.197,12	1.197,12		1.197,12							
		1	2004	19.208,93	19.208,93	19.208,93		19.208,93							
		1	2005	41.820,05	41.820,05	41.820,05		41.820,05							
		1	2006	475,00	475,00	475,00		475,00							
		1	2007	6.755,50	6.755,50	6.755,50		6.755,50							
		1	2008	10.233,93	10.233,93	10.233,93		10.233,93							
		1	2006	1.264,45	1.264,45	1.264,45		1.264,45							
		1	2004	2.650,00	2.650,00	2.650,00		2.650,00							
		1	2000	10.212,89	10.212,89	10.212,89		10.212,89							
		1	1991	249,40	249,40	249,40		249,40							
		1	1991	199,52	199,52	199,52		199,52							
		1	2001	251,54	251,54	251,54		251,54							
		1	2006	2.613,60	2.613,60	2.613,60		2.613,60							
		1	1991	4.938,10	4.938,10	4.938,10		4.938,10							
		1	1999	3.256,15	3.256,15	3.256,15		3.256,15							
				1.174,98	1.174,98	1.174,98		1.174,98							
		1	1991	20.149,25	20.149,25	20.149,25		20.149,25							
		1	1996	1.793,18	1.793,18	1.793,18		1.793,18							
		1	1999	2.793,28	2.793,28	2.793,28		2.793,28							
				187.141,39	187.141,39	187.141,39		187.141,39							

TOTAL GERAL OU A TRANSPORTAR:.....

187.141,39

187.141,39

N.º DE IDENTIFICAÇÃO FISCAL

5 0 1 2 3 4 0 2 0

PERÍODO DE TRIBUTAÇÃO

2 0 1 8

## MÉTODA DE DEPRECIACÕES E AMORTIZAÇÕES

NATUREZA DOS ATIVOS:

 ATIVOS FIXOS TANGÍVEIS  
 ATIVOS INTANGÍVEIS

 PROPRIEDADE DE INVESTIMENTO  
 ATIVOS BIOLÓGICOS NÃO CONSUMÍVEIS

MÉTODO UTILIZADO:

 QUOTAS CONSTANTES  
 QUOTAS DECRESCENTES  
 OUTRO


IRC

MODELO 32

Código de acordo com a tabela anexa ao DR nº 26/2009	Designação dos elementos do activo	Data		Activos			Depreciações / amortizações e perdas por imparidade contabilizadas no período	Depreciações / amortizações e perdas por imparidade em períodos anteriores	Gastos fiscais			Depreciações / amortizações e perdas por imparidade não aceites como gastos	Depreciações / amortizações e perdas por imparidade recuperadas no período		
		Início de utilização	Mês	Ano	Valor contabilístico registado	Valor de aquisição ou produção para efeitos fiscais			Número de anos de utilidade esperada	Taxa %	Depreciações e amortizações %			Limite fiscal do período	Perdas por imparidade aceites no período (art. 38.º CIRC)
(1)	(2)	(3)	(4)	(5)	(6)	(7)	(8)	(9)	(10)	(11)	(12)=[(10)X(6)] ou [(6)X(9)]X(11)	(13)	(14)	(15)= (8)- [(12)X(13)]	(16)
2430	Mobiliário	1	2001	2.120,96	2.120,96	2.120,96		2.120,96							
		1	2007	1.596,75	1.596,75	1.596,75		1.596,75							
			2010	658,55	658,55	658,55		658,55							
1000	Maquinas de uso especifico		2010	5.184,00	5.184,00	5.184,00		5.184,00							
			2012	4.073,09	4.073,09	4.073,09		4.073,09							
1655	Mobiliario	1	1998	738,22	738,22	738,22		738,22							
			2011	1.769,81	1.769,81	1.769,81		1.769,81							
1680	Maquinas aparelhos utensilios e instal.	1	1994	580,91	580,91	580,91		580,91							
		1	1998	399,04	399,04	399,04		399,04							
2185	Vitrinas e estantes fixas	1	1995	3.108,22	3.108,22	3.108,22		3.108,22							
2215	Aparelhos de aquecimento (irradiadores)	1	1995	2.742,89	2.742,89	2.742,89		2.742,89							
2265	Ferramentas e utensilios	1	1993	664,90	664,90	664,90		664,90							
		1	1995	242,72	242,72	242,72		242,72							
		8	1995	93,37	93,37	93,37		93,37							
2280	Ligeiras	1	1992	3.309,03	3.309,03	3.309,03		3.309,03							
		1	1994	2.836,61	2.836,61	2.836,61		2.836,61							
		1	1995	6.965,72	6.965,72	6.965,72		6.965,72							
2295	Maquinas nao especificadas	1	1996	726,90	726,90	726,90		726,90							
		1	1993	738,29	738,29	738,29		738,29							
2430	Mobiliario	1	1994	10.461,19	10.461,19	10.461,19		10.461,19							
		1	1995	819,77	819,77	819,77		819,77							
		1	1996	9.418,10	9.418,10	9.418,10		9.418,10							
		1	1997	1.688,35	1.688,35	1.688,35		1.688,35							
		1	2008	1.920,00	1.920,00	1.920,00		1.920,00							
			2009	3.466,66	3.466,66	3.466,66		3.466,66							
			2010	258,00	258,00	258,00		258,00							
			2012	1.675,11	1.675,11	1.675,11		1.675,11							
			2010	412,84	412,84	412,84		412,84							
				252.408,19	252.408,19	252.408,19		252.408,19							
1430	Bens de valor inferior a 200 € *** Subtotal Nível 1 Equipamento de transporte Pesados para passageiros MAT.40-FC-59	1	2008	29.806,28	29.806,28	29.806,28		29.806,28							
				285.617,67	285.617,67	285.617,67		285.617,67							
				TOTAL GERAL OU A TRANSPORTAR.....											

Nº DE IDENTIFICAÇÃO FISCAL

5 0 1 2 3 4 0 2 0

PERÍODO DE TRIBUTAÇÃO

2 0 1 8

## MAPA DE DEPRECIÇÕES E AMORTIZAÇÕES

NATUREZA DOS ATIVOS:

 ATIVOS INTANGÍVEIS  
 ATIVOS BIOLÓGICOS NÃO CONSUMÍVEIS  
 ATIVOS FIXOS TANGÍVEIS  
 PROPRIEDADE DE INVESTIMENTO

MÉTODO UTILIZADO:

 QUOTAS CONSTANTES  
 QUOTAS DECRESCENTES  
 OUTRO


IRC

MODELO

32

Código de acordo com a tabela anexa ao DR n.º 25/2009	(1)	(2)	Data		Activos			Gastos fiscais				Depreciações / amortizações e perdas por imparidade recuperadas no período	Depreciações / amortizações e perdas por imparidade aceites como gastos	Taxas perdas acumuladas	(15) = (8) - [(12) + (13)]	(16)	
			Início de utilização	Mês	Ano	Valor contabilístico registado	Valor de aquisição ou produção para efeitos fiscais	Número de anos de utilidade esperada	Depreciações / amortizações e perdas por imparidade contabilizadas no período	Taxa %	Depreciações e amortizações corrigida %						Limite fiscal do período
2375		Ligeiros e mistos MAT.27-AC-16	1	2005	20.330,00	20.330,00	20.330,00										
2375		Ligeiros e mistos MAT.15-JA-30 *** Subtotal Nivel 1	1	1992	1.024,13	1.024,13	1.024,13										
2130		Equipamento administrativo	1	2006	1.665,63	1.665,63	1.665,63										
2240		Centrais telefonicas privadas Computadores	1	2004	1.309,00	1.309,00	1.309,00										
2275		Maquinas de escrever, de calcular, de cont	1	2005	1.413,72	1.413,72	1.413,72										
2430		Mobiliario	1	2014	487,88	487,88	487,88										
1000		Maquinas de uso especifico	1	1991	274,34	274,34	274,34										
2240		Computadores	1	2004	763,98	763,98	763,98										
2275		Maquinas de escrever, de calcular, de cont	1	1991	548,68	548,68	548,68										
2430		Mobiliario	1	2001	1.820,11	1.820,11	1.820,11										
1655		Mobiliario	1	2010	1.140,00	1.140,00	1.140,00										
1665		Roupas brancas e atalhados	1	1997	299,28	299,28	299,28										
1665		Roupas brancas e atalhados	1	2007	1.665,31	1.665,31	1.665,31										
2430		Mobiliario	1	2008	694,21	694,21	694,21										
1655		Mobiliario	1	2009	833,33	833,33	833,33										
1665		Roupas brancas e atalhados	1	1993	115,72	115,72	115,72										
1665		Roupas brancas e atalhados	1	1994	156,80	156,80	156,80										
1665		Roupas brancas e atalhados	1	2002	1.835,58	1.835,58	1.835,58										
1665		Roupas brancas e atalhados	1	2008	396,64	396,64	396,64										
1665		Roupas brancas e atalhados	1	2011	299,00	299,00	299,00										
1665		Roupas brancas e atalhados	1	1992	193,28	193,28	193,28										
1665		Roupas brancas e atalhados	1	1992	15.912,49	15.912,49	15.912,49										
1665		Roupas brancas e atalhados	1	2005	1.955,75	1.955,75	1.955,75										
1665		Roupas brancas e atalhados	1	1991	187,05	187,05	187,05										
1665		Roupas brancas e atalhados	1	1991	19,95	19,95	19,95										
		TOTAL GERAL OUA TRANSPORTAR.....			338.153,05	338.153,05	338.153,05										



N.º DE IDENTIFICAÇÃO FISCAL

5 | 0 | 1 | 2 | 3 | 4 | 0 | 2 | 0

PERÍODO DE TRIBUTAÇÃO

2 | 0 | 1 | 8

## MAPA DE DEPRECIações E AMORTIZAÇÕES

NATUREZA DOS ACTIVOS:

ACTIVOS FIXOS TANGÍVEIS  PROPRIEDADE DE INVESTIMENTO   
ACTIVOS INTANGÍVEIS  ACTIVOS BIOLÓGICOS NÃO CONSUMÍVEIS 

MÉTODO UTILIZADO:

QUOTAS CONSTANTES   
QUOTAS DECRESCENTES   
OUTRO 

IRC

MODELO 32

Código de acordo com a tabela anexa ao DR n.º 25/2009	(1)	(2)	Data		Activos			(7)	(8)	Gastos fiscais				(14)	(15) = (9) - (12) + (13)	(16)
			Início de utilização	Mês	Ano	Valor contabilístico registado	Valor de aquisição ou produção para efeitos fiscais			Número de anos de utilidade	Depreciações / amortizações e perdas por imparidade contabilizadas no período	Depreciações e amortizações em períodos anteriores	Taxa %			
1670		Loucas e objectos de vidro excepto decor	1	1991	798,08	798,08	798,08									
1675		Talheres e utensílios de cozinha	1	1991	3.491,58	3.491,58	3.491,58									
			1	1991	349,16	349,16	349,16									
			1	1991	24,94	24,94	24,94									
1680		Maquinas aparelhos utensílios e instal.	1	1991	748,20	748,20	748,20									
			1	2003	1.269,18	1.269,18	1.269,18									
			1	2007	205,58	205,58	205,58									
2205		Aparelhagem de reproducao de som	1	1991	174,58	174,58	174,58									
2215		Aparelhos de aquecimento (irradiadores)	1	1991	458,90	458,90	458,90									
2225		Aparelhos de ventilação (ventoinhas)	1	1991	74,82	74,82	74,82									
2230		Balancas	1	1991	189,54	189,54	189,54									
2265		Ferramentas e utensílios	1	1991	997,60	997,60	997,60									
			1	1991	132,18	132,18	132,18									
			1	1991	451,16	451,16	451,16									
			1	2001	239,42	239,42	239,42									
			1	2006	390,83	390,83	390,83									
			1	2012	396,37	396,37	396,37									
			1	2014	470,47	470,47	470,47									
2280		Ligeiras	1	1991	7,48	7,48	7,48									
2295		Maquinas nao especificadas	1	1991	997,60	997,60	997,60									
2315		Televisores	1	1991	1.047,48	1.047,48	1.047,48									
2405		Outros	1	1991	208,90	208,90	208,90									
2450		De metal	1	1991	42,40	42,40	42,40									
		Bens de valor inferior a 200 €	1	1991	473,86	473,86	473,86									
			1	2011	225,19	225,19	225,19									
0245		Ferramentas e utensílios de uso especif.		2011	4.018,90	4.018,90	4.018,90									
0245		Ferramentas e utensílios de uso especif.		2009	2.628,00	2.628,00	2.628,00									
				2011	382,67	382,67	382,67									
1670		Loucas e objectos de vidro excepto decor	1	1994	210,33	210,33	210,33									
1675		Talheres e utensílios de cozinha	1	2008	760,00	760,00	760,00									
2235		Compressores	1	1998	262,62	262,62	262,62									
		TOTAL GERAL OU A TRANSPORTAR.....			360.281,07	360.281,07	360.281,07									

Nº DE IDENTIFICAÇÃO FISCAL

5 | 0 | 1 | 2 | 3 | 4 | 0 | 2 | 0

PERÍODO DE TRIBUTAÇÃO

2 | 0 | 1 | 8

## MAPA DE DEPRECIações E AMORTIZAÇÕES

NATUREZA DOS ACTIVOS:

ACTIVOS FIXOS TANGÍVEIS  PROPRIEDADE DE INVESTIMENTO   
ACTIVOS INTANGÍVEIS  ACTIVOS BIOLÓGICOS NÃO CONSUMÍVEIS 

MÉTODO UTILIZADO:

QUOTAS CONSTANTES   
QUOTAS DECRESCENTES   
OUTRO 

IRC

MODELO

32

Código de acordo com a tabela anexa ao DR n.º 25/2009	(1)	Designação dos elementos do activo	Data		Activos		Depreciações / amortizações e perdas por imparidade contabilizadas no período	Depreciações e amortizações em períodos anteriores	Gastos fiscais			Depreciações / amortizações e perdas por imparidade não recuperadas no período		
			Início de utilização	Mês	Ano	Valor contabilístico registado			Valor de aquisição ou produção para efeitos fiscais	Número de anos de utilidade	Taxa %		Depreciações e amortizações corrigida %	Limite fiscal do período
	(3)	(4)	(5)	(6)	(7)	(8)	(9)	(10)	(11)	(12)=[(10)x(6)] ou [(6)-(9)]x(11)	(13)	(14)	(15)=[(9)-(12)+13]	(16)
2285		Ferramentas e utensílios	1	1995	945,42	945,42	945,42							
	1		1	1997	726,86	726,86	726,86							
1000		Maquinas de uso especifico	1	2010	3.745,17	3.745,17	3.745,17							
1655		Mobiliario	1	2005	256,76	256,76	256,76							
2135		De distribuicao de combustiveis liquidos	1	1995	175,02	175,02	175,02							
2205		Aparelhagem de reproducao de som	1	1992	107,97	107,97	107,97							
2315		Televisores	1	1995	169,18	169,18	169,18							
	1		1	2005	110,00	110,00	110,00							
		**** Subtotal Nivel 1			30.527,15	30.527,15	30.527,15							
		<b>BENS DE REDUZIDO VALOR</b>												
		Bens de valor inferior a 200 €	1	1992	214,99	214,99	214,99							
		**** Subtotal Nivel 1			214,99	214,99	214,99							
		Bens de valor inferior a 200 €	1	1992	39,90	39,90	39,90							
		Bens de valor inferior a 200 €	1	1992	119,57	119,57	119,57							
		Bens de valor inferior a 200 €	1	1993	19,95	19,95	19,95							
		Bens de valor inferior a 200 €	1	1993	127,69	127,69	127,69							
		**** Subtotal Nivel 1			307,11	307,11	307,11							
		Bens de valor inferior a 200 €	1	1994	36,63	36,63	36,63							
		Bens de valor inferior a 200 €	1	1994	287,93	287,93	287,93							
		**** Subtotal Nivel 1			1.047,55	1.047,55	1.047,55							
		Bens de valor inferior a 200 €	1	1995	1.372,11	1.372,11	1.372,11							
		**** Subtotal Nivel 1			160,49	160,49	160,49							
		Bens de valor inferior a 200 €	1	1995	160,49	160,49	160,49							
		**** Subtotal Nivel 1			368.572,15	368.572,15	368.572,15							
		<b>TOTAL GERAL OU A TRANSPORTAR.....</b>			368.572,15	368.572,15	368.572,15							

N.º DE IDENTIFICAÇÃO FISCAL

5 0 1 2 3 4 0 2 0

PERÍODO DE TRIBUTAÇÃO

2 0 1 8

## M.ª A DE DEPRECIÇÕES E AMORTIZAÇÕES



IRC

MODELO

32

MÉTODO UTILIZADO:

QUOTAS CONSTANTES QUOTAS DECRESCENTES OUTRO 

NATUREZA DOS ACTIVOS:

ACTIVOS FIXOS TANGÍVEIS  PROPRIEDADE DE INVESTIMENTO ACTIVOS INTANGÍVEIS  ATIVOS BIOLÓGICOS NÃO CONSUMÍVEIS 

(1)	(2)	Data		Activos			(7)	(8)	(9)	Gastos fiscais			(14)	(15) = (8) - [(12) + (13)]	Depreciações / amortizações e perdas por imparidade recuperadas no período						
		Início de utilização	Mês	Ano	Valor contabilístico registado	Valor de aquisição ou produção para efeitos fiscais				Número de anos de utilidade esperada	Depreciações / amortizações e perdas por imparidade contabilizadas no período	Depreciações e amortizações aceites em períodos anteriores				Taxa %	Depreciações e amortizações corrigida %	Limite fiscal do período	Perdas por imparidade no período (art. 38.º CIRC)	Taxas perdidas acumuladas	Depreciações / amortizações e perdas por imparidade não aceites como gastos
		1	1996	8.078,92	8.078,92	8.078,92		8.078,92													
				8.078,92	8.078,92	8.078,92		8.078,92													
		1	1996	58,36	58,36	58,36		58,36													
				58,36	58,36	58,36		58,36													
		1	1996	171,96	171,96	171,96		171,96													
				171,96	171,96	171,96		171,96													
		1	1997	1.097,36	1.097,36	1.097,36		1.097,36													
				1.097,36	1.097,36	1.097,36		1.097,36													
		1	1997	87,48	87,48	87,48		87,48													
				87,48	87,48	87,48		87,48													
		1	1997	107,96	107,96	107,96		107,96													
				107,96	107,96	107,96		107,96													
		1	1997	218,85	218,85	218,85		218,85													
				326,81	326,81	326,81		326,81													
		1	1998	493,81	493,81	493,81		493,81													
				493,81	493,81	493,81		493,81													
		1	1998	118,09	118,09	118,09		118,09													
				118,09	118,09	118,09		118,09													
		1	1999	326,21	326,21	326,21		326,21													
				326,21	326,21	326,21		326,21													
		1	2001	1.790,01	1.790,01	1.790,01		1.790,01													
				2.116,22	2.116,22	2.116,22		2.116,22													
		1	2001	79,31	79,31	79,31		79,31													
				79,31	79,31	79,31		79,31													
		1	2001	315,49	315,49	315,49		315,49													
				315,49	315,49	315,49		315,49													
		1	2001	128,00	128,00	128,00		128,00													
				128,00	128,00	128,00		128,00													
				381.643,96	381.643,96	381.643,96		381.643,96													
				381.643,96	381.643,96	381.643,96		381.643,96													

TOTAL GERAL OU A TRANSPORTAR.....

381.643,96

381.643,96

381.643,96

381.643,96

381.643,96

381.643,96

N.º DE IDENTIFICAÇÃO FISCAL

5 | 0 | 1 | 2 | 3 | 4 | 0 | 2 | 0

PERÍODO DE TRIBUTAÇÃO

2 | 0 | 1 | 8

## MÉTODA DE DEPRECIações E AMORTIZAÇÕES



IRC

MODELO

32

## NATUREZA DOS ACTIVOS:

 ACTIVOS FIXOS TANGÍVEIS  
 ACTIVOS INTANGÍVEIS

 PROPRIEDADE DE INVESTIMENTO  
 ATIVOS BIOLÓGICOS NÃO CONSUMÍVEIS

## MÉTODA UTILIZADO:

 QUOTAS CONSTANTES  
 QUOTAS DECRESCENTES  
 OUTRO

(1)	(2)	Data		Activos		(7)	(8)	Gastos fiscais				(14)	(15) = (8) - [(12)+(13)]	(16)	
		Início de utilização	Ano	Valor contabilístico registado	Valor de aquisição ou produção para efeitos fiscais			Depreciações / amortizações e perdas por imparidade contabilizadas no período	Depreciações / amortizações e perdas por imparidade no período	Taxa %	Depreciações e amortizações corrigida %				Limite fiscal do período
		(3)	(4)	(5)	(6)			(9)	(10)	(11)	(12) = [(10) x (6)] ou [(6) - (9)] x (11)	(13)	(14)	(15) = (8) - [(12) + (13)]	(16)
	**** Subtotal Nível 1			128,00	128,00			128,00							
	Bens de valor inferior a 200 €		2009	114,99	114,99			114,99							
	**** Subtotal Nível 1			114,99	114,99			114,99							
	Bens de valor inferior a 200 €		2009	175,00	175,00			175,00							
	**** Subtotal Nível 1			175,00	175,00			175,00							
	TOTAL GERAL OU A TRANSPORTAR.....			381.933,95	381.933,95			381.933,95							

123



Nº DE IDENTIFICAÇÃO FISCAL

5 0 1 2 3 4 0 2 0

PERÍODO DE TRIBUTAÇÃO

2 0 1 8

## MAPA DE DEPRECIACÕES E AMORTIZAÇÕES

NATUREZA DOS ACTIVOS:

ACTIVOS FIXOS TANGÍVEIS  PROPRIEDADE DE INVESTIMENTO   
ACTIVOS INTANGÍVEIS  ACTIVOS BIOLÓGICOS NÃO CONSUMÍVEIS 

MÉTODO UTILIZADO:

QUOTAS CONSTANTES   
QUOTAS DECRESCENTES   
OUTRO 

IRC

MODELO 32

Código de acordo com a tabela anexa ao DR n.º 25/2009	(1)	Designação dos elementos do activo	(2)	Data		Activos			(7)	(8)	(9)	Gastos fiscais			(14)	Depreciações / amortizações e perdas por imparidade não aceites como gastos	Depreciações / amortizações e perdas por imparidade recuperadas no período
				Início de utilização	Mês	Ano	Valor contabilístico registado	Valor de aquisição ou produção para efeitos fiscais				Número de unidades de medida	Depreciações e amortizações em períodos anteriores	Taxa %			
2025		Bens ao abrigo do Dec. Regulamentar n.º 2/90 e 25/2009 Edifícios e outras construções															
		Afectos a Lares / Centros de Dia etc															
		U-3232-ALVARES-LAR CORTES															
		U-3231-ALVARES-LAR S.MATEUS															
		**** Subtotal Nível 1															
0110		Equipamento básico															
1655		Restante equipamento mobiliário															
1660		Colchoaria e cobertores															
1660		Máquinas aparelhos utensílios e instal.															
2215		Aparelhos de aquecimento (irradiadores)															
2430		Mobiliário															
4595		Outro material, aparelhos utensílios															
		**** Subtotal Nível 1															
		TOTAL GERAL OU A TRANSPORTAR.....															

Nº DE IDENTIFICAÇÃO FISCAL

5 | 0 | 1 | 2 | 3 | 4 | 0 | 2 | 0

PERÍODO DE TRIBUTAÇÃO

2 | 0 | 1 | 8

## M.P.A DE DEPRECIações E AMORTIZAÇÕES

NATUREZA DOS ACTIVOS:

ACTIVOS FIXOS TANGÍVEIS  PROPRIEDADE DE INVESTIMENTO   
ACTIVOS INTANGÍVEIS  ACTIVOS BIOLÓGICOS NÃO CONSUMÍVEIS 

MÉTODO UTILIZADO:

QUOTAS CONSTANTES   
QUOTAS DECRESCENTES   
OUTRO 

IRC

MODELO

32

Código de acordo com a tabela anexa ao DR n.º 25/2009	(1)	(2)	Data		Activos			(7)	(8)	Gastos fiscais			(14)	(15) = (8) - (12) + (13)	Depreciações / amortizações e perdas por imparidade recuperadas no período
			(3)	(4)	Valor contabilístico registado	Valor de aquisição ou produção para efeitos fiscais	Número de unidades em utilização			Depreciações / amortizações e perdas por imparidade contabilizadas no período	Depreciações e amortizações aceites em períodos anteriores	Taxa %			
2375		Equipamento de transporte													
		Ligeiros e mistos													
		MAT-32-NJ-06		2012	43.050,00	38.050,00		3.805,00	10,00	10,00	3.805,00	17,50			
		MAT-47-NU-83		2013	14.778,01	9.778,01		977,80	10,00	10,00	977,80	15,00			
		*** Subtotal Nivel 1			57.828,01	47.828,01		4.782,80							
0700		Equipamento administrativo													
		Ferramentas e utensílios de uso especif.		2013	1.936,03	1.936,03		322,69	16,66	16,66	322,69	0,04			
1000		Maquinas de uso especifico		2013	669,12	669,12		111,72	16,66	16,66	111,48	0,02			
2240		Computadores		2013	1.911,42	1.911,42		318,94	16,66	16,66	318,44	0,04			
0700		Ferramentas e utensílios de uso especif.		2011	162,58	162,58		162,53				0,04			
		*** Subtotal Nivel 1			4.679,15	4.679,15		753,35							
0245		Outros activos fixos tangiveis													
		Ferramentas e utensílios de uso especif.		2008	344,50	344,50		344,37	12,50	12,50	110,11	0,04			
2230		Balancas		2014	880,85	880,85		110,11							
2430		Mobiliario		2016	1.370,64	1.370,64		171,33	12,50	12,50	171,33	0,04			
0700		Ferramentas e utensílios de uso especif.		2008	399,99	399,99		399,86				0,04			
		*** Subtotal Nivel 1			2.995,98	2.995,98		281,44							
		TOTAL GERAL OU A TRANSPORTAR.....			1.700.518,51	1.690.518,51		41.342,51				41.341,62			

126

N.º DE IDENTIFICAÇÃO FISCAL

5 0 1 2 3 4 0 2 0

PERÍODO DE TRIBUTAÇÃO

2 0 1 8

## M.ª DE DEPRECIações E AMORTIZAções



IRC

MODELO

32

## NATUREZA DOS ACTIVOS:

 ACTIVOS FIXOS TANGÍVEIS  PROPRIEDADE DE INVESTIMENTO   
 ACTIVOS INTANGÍVEIS  ATIVOS BIOLÓGICOS NÃO CONSUMÍVEIS 

## MÉTODO UTILIZADO:

 QUOTAS CONSTANTES   
 QUOTAS DECRESCENTES   
 OUTRO 

Código de acordo com a tabela anexa ao DR n.º 25/2009	Designação dos elementos do activo	Data		Activos		Depreciações / amortizações e perdas por imparidade contabilizadas no período	Depreciações / amortizações e perdas por imparidade em períodos anteriores	Gastos fiscais			Perdas por imparidade aceites no período (art. 38.º CIRC)	Taxas perdidas acumuladas	Depreciações / amortizações e perdas por imparidade aceites como gastos	Depreciações / amortizações e perdas por imparidade recuperadas no período	
		Início de utilização	Mês	Ano	Valor contabilístico registado			Valor de aquisição ou produção para efeitos fiscais	Número de anos de utilidade esperada	Taxa %					Depreciações e amortizações corrigidas %
(1)	(2)	(3)	(4)	(5)	(6)	(7)	(8)	(9)	(10)	(11)	(12)=[(10)X(6)] ou [(6)X(9)]X(11)	(13)	(14)	(15)=[(8)-[(12)X(13)]]	(16)
	<b>Bens ao abrigo do Dec. Regulamentar n.º 2/90 e 25/2009</b>														
0210	<b>Terrenos e recursos naturais</b>														
	Terrenos de exploração														
	U-3269-ALVARES-CASA DO CABEÇO	1	2010	6.690,58	6.690,58										
	U-734-ALV-CASA CORTES (D.ª ROSA)	1	2015	830,00	830,00										
0210	<b>PROP. INVEST. - TERRENOS REC. NAT</b>														
	Terrenos de exploração														
	R-137716 ALVARES	1	2012	234,63	234,63										
	R-7753-ALVARES	1	2012	17,96	17,96										
	R-7755-ALVARES	1	2012	10,08	10,08										
	R-7759-ALVARES	1	2012	19,75	19,75										
	R-7764-ALVARES	1	2012	21,95	21,95										
	R-7808-ALVARES	1	2012	28,73	28,73										
	R-7847-ALVARES	1	2012	3,09	3,09										
	R-7849-ALVARES	1	2012	1,90	1,90										
	R-7895-ALVARES	1	2012	293,29	293,29										
	R-7897-ALVARES	1	2012	123,20	123,20										
	R-7899-ALVARES	1	2012	0,50	0,50										
	R-8742-ALVARES	1	2012	216,68	216,68										
	R-9424-ALVARES	1	2012	95,77	95,77										
	R-10105-ALVARES	1	2012	31,12	31,12										
	R-10265-ALVARES	1	2012	5,29	5,29										
	R-10387-ALVARES	1	2012	4,99	4,99										
	R-13720-ALVARES	1	2012	31,03	31,03										
	R-13726-ALVARES	1	2012	100,56	100,56										
	R-14495-ALVARES	1	2012	12,17	12,17										
	R-14786-ALVARES	1	2012	201,12	201,12										
	R-6540-ALVARES	1	2010	1,40	1,40										
	R-6545-ALVARES	1	2010	4,89	4,89										
	R-11055-ALVARES	1	2010	120,91	120,91										
	R-11065-ALVARES	1	2010	54,07	54,07										
	*** Subtotal Nivel 1			9.155,66	9.155,66										
	Edifícios e outras construções														
	TOTAL GERAL OU A TRANSPORTAR.....			9.155,66	9.155,66										



**METODO DE DEPRECIACOES E AMORTIZACOES**

Nº DE IDENTIFICACAO FISCAL  
5 0 1 2 3 4 0 2 0

PERÍODO DE TRIBUTACAO  
2 0 1 8

NATUREZA DOS ACTIVOS:

ACTIVOS FIXOS TANGÍVEIS  PROPRIEDADE DE INVESTIMENTO   
ACTIVOS INTANGÍVEIS  ATIVOS BIOLÓGICOS NÃO CONSUMÍVEIS

MÉTODO UTILIZADO:


QUOTAS CONSTANTES   
QUOTAS DECRESCENTES   
OUTRO

**IRC**

MODELO **32**

Código de acordo com a tabela anexa ao DR n.º 25/2009	(1)	(2)	Data		Activos			(7)	(8)	(9)	Gastos fiscais			(14)	Depreciações / amortizações e perdas por imparidade recuperadas no período	
			Início de utilização	Ano	Valor contabilístico registado	Valor de aquisição ou producao para efeitos fiscais	Número de anos de utilidade esperada				Depreciações / amortizações e perdas por imparidade contabilizadas no período	Depreciações e amortizações em períodos anteriores	Taxa %			Depreciações e amortizações %
			(3)	(4)	(5)	(6)	(7)	(8)	(9)	(10)	(11)	(12)=[(10)X(6)] ou [(6)X(9)]X(11)	(13)	(14)	(15)=[(8)-[(12)X(13)]]	(16)
2010	Habitacionais		2015		2.490,00	2.490,00		49,80	149,40	2,00		49,80				
	U-3269-ALVARES-CASA DO CABEÇO		2010		20.071,74	20.071,74		401,43	3.479,08	2,00		401,43				
	**** Subtotal Nivel 1				22.561,74	22.561,74		451,23	3.628,48							
<b>TOTAL GERAL OU A TRANSPORTAR.....</b>													451,23	3.628,48	451,23	

128



**MAPA DE CONTROLO DO(S) SUBSÍDIO(S) PARA INVESTIMENTO(S)**  
ANEXO ORÇAMENTÁRIO

**CG**

Conta de Gerência das Instituições Particulares de Solidariedade Social

ANO	2018
NISS	20004603749
NIPC	501234020

CÓDIGO	DESCRIÇÃO	ANO INÍCIO UTILIZAÇÃO (MÊS)	VALOR TOTAL	TAXA DE AMORTIZAÇÃO	VALOR AMORTIZADO		VALOR RESDUO		VALOR INVESTIMENTO	VALOR AMORTIZADO	VALOR RESDUO
					2009	2010	2009	2010			
59	<b>SUBSÍDIOS</b> SUBSÍDIOS RELATIVOS A ACTIVOS AMORTIZÁVEIS <i>CR Segurança Social-Ampliação do Lar, C.Dia S.Mateus</i>	2009	51.495,00		1.029,90	1.029,90	1.029,90	1.029,90	42.225,90	1.029,90	0,00
	<b>TOTAL SUBS. PARA AMPL. LAR, C.DIA S.MATEUS</b>		51.495,00		1.029,90	1.029,90	1.029,90	1.029,90	42.225,90	1.029,90	0,00
43	<b>INVESTIMENTO</b> <i>Ampliação do Lar e C.Dia S.Mateus em Alvares</i>	2009	121.017,84	1%	2.420,36	2.420,36	2.420,36	2.420,36	104.075,32		101.654,96
	<b>TOTAL INVESTIM. - AMPL. LAR, C.DIA S.MATEUS</b>		121.017,84		2.420,36	2.420,36	2.420,36	2.420,36	104.075,32		101.654,96
59	<b>SUBSÍDIOS</b> SUBSÍDIOS RELATIVOS A ACTIVOS AMORTIZÁVEIS <i>INFA IFAP - Subsídio Carrinha Mat.32-NJ-06</i>	2012	32.287,50		3.228,75	3.228,75	3.228,75	3.228,75	12.915,00	3.228,75	0,00
	<b>TOTAL SUBS. PARA AQ. VIATURA</b>		32.287,50		3.228,75	3.228,75	3.228,75	3.228,75	12.915,00	3.228,75	0,00
43	<b>INVESTIMENTO</b> <i>Equip. Transporte Carrinha Mat.32-NJ-06</i>	2012	43.050,00	10%	3.805,19	3.805,19	3.805,19	3.805,19	27.829,24		24.024,05
	<b>TOTAL INVESTIM. - VIATURA</b>		43.050,00		3.805,19	3.805,19	3.805,19	3.805,19	27.829,24		24.024,05

Handwritten signatures and initials at the bottom of the page.

## RECONCILIAÇÃO BANCÁRIA

ENTIDADE: CENTRO PAROQUIAL DE SOLIDARIEDADE SOCIAL DA FREGUESIA DE ALVARES

DATA: 31 DE DEZEMBRO DE 2018

BANCO: 121 - BPI		
DATA	CHEQUES CIRCULAÇÃO	VALOR
12-dez	repsol	853,23 €
13-dez	ch. 680	318,05 €
13-dez	ch. 681	443,36 €
13-dez	ch. 682	105,83 €
13-dez	ch. 683	1 115,43 €
13-dez	ch. 684	1 410,13 €
13-dez	ch. 687	430,00 €
13-dez	transf <sup>ª</sup> bancária	824,10 €
13-dez	transf <sup>ª</sup> bancária	127,92 €
13-dez	transf <sup>ª</sup> bancária	492,00 €
13-dez	transf <sup>ª</sup> bancária	487,53 €
13-dez	transf <sup>ª</sup> bancária	459,96 €
13-dez	transf <sup>ª</sup> bancária	1 238,83 €
13-dez	transf <sup>ª</sup> bancária	750,05 €
13-dez	transf <sup>ª</sup> bancária	520,03 €
13-dez	transf <sup>ª</sup> bancária	589,73 €
13-dez	transf <sup>ª</sup> bancária	282,63 €
13-dez	transf <sup>ª</sup> bancária	259,11 €
13-dez	transf <sup>ª</sup> bancária	520,35 €
14-dez	maxicópia	105,17 €
20-dez	maxicópia	26,85 €
21-dez	edp	867,01 €
28-dez	ch. 688	825,80 €

31-dez	ch. 444	580,00 €
	CHEQUES EM CIRCULAÇÃO	13 633,10 €
	SALDO TOTAL CONTABILIDADE	7 549,75 €
	TOTAL	21 182,85 €
	SALDO BANCÁRIO	21 182,85 €

0,00 €

*[Handwritten signature]*  
*[Handwritten signature]*  
*[Handwritten signature]*

*[Handwritten signature]*



CENTRO PAROQUIAL DA FREGUESIA  
DE ALVARES  
CORTES  
ALVARES  
3330-133 ALVARES

Lisboa, 15 de Fevereiro de 2019

**Vossa Referência:**  
019

**Vossa Comunicação de:**  
31-01-2019


**Nossa Referência:**  
201903641/2019

Informação à data de 31-12-2018

Exmo.(s) Sr.(s),

Vimos pela presente enviar a V. Exa.(s) a informação solicitada.

Apresentamos os nossos melhores cumprimentos,



João Carlos Grova  
Diretor-Adjunto  
Direção de Operações



Isabel Barros Neves  
Coordenadora  
Direção de Operações

CENTRO PAROQUIAL DA FREGUESIA DE ALVARES  
CORTES  
ALVARES  
3330-133 ALVARES



NUC: 7765835

Contribuinte: 501234020

Posição em: 31-12-2018

## Informação para Auditores Externos

### Disponibilidades

#### DEPOSITOS A ORDEM-PORTUGAL

<u>Nº Operação</u>	<u>Produto</u>	<u>Vencimento</u>	<u>Taxa</u>	<u>Saldo</u>	<u>Incumprimento</u>
7765835000001	DEP. ORDEM		0,00000%	21,182 85 EUR	0.00 EUR

#### DEPOSITOS A PRAZO-PORTUGAL

<u>Nº Operação</u>	<u>Produto</u>	<u>Vencimento</u>	<u>Taxa</u>	<u>Saldo</u>	<u>Incumprimento</u>
776583542200101	DEP. ESPECIAL BPI 3 ANOS	2020-10-06	0,10000%	55,000 00 EUR	0.00 EUR

#### OBRIGACOES

<u>Nº Operação</u>	<u>Produto</u>	<u>Vencimento</u>	<u>Taxa</u>	<u>Saldo</u>	<u>Incumprimento</u>
100018414413	OTRV NOVEMBRO 2021	2021-11-30	2,00000%	46,319.78 EUR	0.00 EUR



CENTRO PAROQUIAL DA FREGUESIA DE ALVARES  
CORTES  
ALVARES  
3330-133 ALVARES

NUC: 7765835

Contribuinte: 501234020

Posição em: 31-12-2018

## Informação para Auditores Externos

### CARTOES

#### CARTOES DEBITO - EMPRESAS

<u>Nº Serviço</u>	<u>Serviço</u>	<u>Valor</u>
4154050006701339	BPI ELECTRON EMPRESAS	Variável

### NOVOS CANAIS

#### BANCA DIRECTA

<u>Nº Serviço</u>	<u>Serviço</u>	<u>Valor</u>
	BPI NET-EMPRESAS	Variável

### ORDENS DE PAGAMENTO

#### AUTORIZACAO DE DEBITO

<u>Nº Serviço</u>	<u>Serviço</u>	<u>Valor</u>
000000856979	OUTROS DEBITOS	9.999.999.999.999,00 EUR
000006890779	OUTROS DEBITOS	9.999.999.999.999,00 EUR
000001287568	OUTROS DEBITOS	9.999.999.999.999,00 EUR
000005836231	OUTROS DEBITOS	9.999.999.999.999,00 EUR
000000798565	OUTROS DEBITOS	9.999.999.999.999,00 EUR
000003521915	OUTROS DEBITOS	9.999.999.999.999,00 EUR
000000267262	OUTROS DEBITOS	9.999.999.999.999,00 EUR
000000632401	OUTROS DEBITOS	9.999.999.999.999,00 EUR
000006849550	OUTROS DEBITOS	9.999.999.999.999,00 EUR
000005466288	OUTROS DEBITOS	9.999.999.999.999,00 EUR
000000944678	OUTROS DEBITOS	9.999.999.999.999,00 EUR
000000522367	OUTROS DEBITOS	9.999.999.999.999,00 EUR
000005343329	OUTROS DEBITOS	9.999.999.999.999,00 EUR
000005343330	OUTROS DEBITOS	9.999.999.999.999,00 EUR
000001103482	OUTROS DEBITOS	9.999.999.999.999,00 EUR
000005514792	OUTROS DEBITOS	9.999.999.999.999,00 EUR
000005516235	OUTROS DEBITOS	9.999.999.999.999,00 EUR
000006860948	OUTROS DEBITOS	9.999.999.999.999,00 EUR
000005186562	OUTROS DEBITOS	9.999.999.999.999,00 EUR
000005287977	OUTROS DEBITOS	9.999.999.999.999,00 EUR
000005146909	OUTROS DEBITOS	9.999.999.999.999,00 EUR
000001723048	OUTROS DEBITOS	9.999.999.999.999,00 EUR
000001722522	OUTROS DEBITOS	9.999.999.999.999,00 EUR

CENTRO PAROQUIAL DA FREGUESIA DE ALVARES  
CORTES  
ALVARES  
3330-133 ALVARES

NUC: 7765835    Conta: 7765835-000-001    Contribuinte: 501234020    Posição em: 31-12-2018

Posição dos nomes das pessoas cujas assinaturas obrigavam a entidade

<u>Tipo</u>	<u>Qualidade</u>	<u>Nome</u>
	TITULAR	CENTRO PAROQUIAL DA FREGUESIA DE ALVARES
A	REPRESENTANTE	RAMIRO MOREIRA
	REPRESENTANTE	JOAO FILIPE ANTUNES
	REPRESENTANTE	AUGUSTO HENRIQUE SIMOES GRACA
	REPRESENTANTE	JOSE ANTUNES LUIZ
	REPRESENTANTE	JULIO AUGUSTO SANTOS SIMOES

**Condições de Movimentação**

I A + QUALQUER OUTRO





*[Handwritten signatures]*

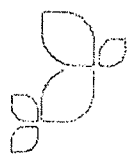
Exm(a) Sr(a)  
CENTRO PAROQUIAL SOLIDARIEDADE SOCIAL FREG.  
ALVARES  
AL VARES  
  
ALVARES  
3330-140 ALVARES

NIB: 0045 3453 40210003858 65  
IBAN: PT50 0045 3453 40210003858 65  
SWIFT/BIC: CCCMPTPL  
CONTA N.º: 3453 40210003858  
MOEDA: EUR (EURO)

Data Início: 31-12-2018 Data Fim: 31-12-2018 Emissão: 12-02-2019 11:21 e34500022

Data Mov	Data Valor	Descritivo	Débito	Crédito	Saldo
		Saldo Inicial			0,00
		Sem movimentos			
		Saldo Final			0,00

 **CA** Crédito Agrícola  
Beira Centro  
Balcão C.A.S.



*[Handwritten signature]*  
*[Handwritten initials]*

Exm(a) Sr(a)  
CENTRO PAROQUIAL SOLIDARIEDADE SOCIAL FREG.  
ALVARES  
ALVARFS  
  
ALVARES  
3330-140 ALVARES

SWIFT/BIC: CCCMPTPL


CONTA N.º: 3453 44316314955

MOEDA: EUR (EURO)

Data Início: 31-12-2018 Data Fim: 31-12-2018

Emissão: 12-02-2019 11:21 e34500022

Data Mov	Data Valor	Descritivo	Débito	Crédito	Saldo
		Saldo Inicial			100 391,21
		Sem movimentos			
		Saldo Final			100 391,21

 **CA** Crédito Agrícola  
Beira Centro  
Beira Centro





Exm(a) Sr(a)

CENTRO PAROQUIAL SOLIDARIEDADE SOCIAL FREG.  
ALVARES  
CORTES

ALVARES  
3330-140 ALVARES  
PORTUGAL




NIB: 0045 3332 40268305472 66  
IBAN: PT50 0045 3332 40268305472 66  
SWIFT/BIC: CCCMPTPL  
CONTA N.º: 3332 40268305472  
MOEDA: EUR (EURO)

Data Início: 31-12-2018 Data Fim: 31-12-2018

Emissão: 08-04-2019 11:59 e41100077

Data Mov	Data Valor	Descritivo	Débito	Crédito	Saldo
		Saldo Inicial			10 979,82
31-12-2018	02-01-2019	Entrega Valores 365072432582		782,02	11 761,84
		Saldo Final			11 761,84



*[Handwritten signature]*  
*[Handwritten signature]*

Exm(a) Sr(a)  
CENTRO PAROQUIAL SOLIDARIEDADE SOCIAL FREG.  
ALVARES  
ALVARES

ALVARES  
3330-140 ALVARES  
PORTUGAL

SWIFT/BIC: CCCMPTPL


CONTA N.º: 3332 44316532894

MOEDA: EUR (EURO)

Data Início: 31-12-2018 Data Fim: 31-12-2018

Emissão: 08-04-2019 12:00 e41100077

Data Mov	Data Valor	Descritivo	Débito	Crédito	Saldo
		Saldo Inicial			100 000,00
		Sem movimentos			
		Saldo Final			100 000,00





Exmo(s) Senhor(es) / Dear Sirs  
CENTRO PAROQUIAL SOLIDARIEDADE SOCIAL  
FREGUESIA ALVARES  
CENTRO PAROQUIAL SOLIDARIEDADE  
FREGUESIA DE ALVARES,  
ALVARES  
3330-140 ALVARES

**Origem**

Departamento Executivo de Operações  
Gestão de Ofícios e Entidades

**From:**

*Operations Department  
Entities and Legal Notices*



Lisboa, 19 de fevereiro de 2019  
*Lisboa, 19 February 2019*

**Assunto/ Subject:** Auditoria / *Audit Information* - CENTRO PAROQUIAL SOLIDARIEDADE SOCIAL  
FREGUESIA ALVARES

Número de Pessoa / *Customer Nr.:* 06441474

Data Posição / *Position Date:* 31/12/2018

Estimado(a) Cliente,

Na sequência do Vosso pedido de elementos existentes no nosso banco relativos ao cliente em referência, junto anexamos a informação de que dispomos à data-posição acima indicada.

Disponíveis para qualquer questão adicional, apresentamos os nossos melhores cumprimentos, subscrevendo-nos,

*Dear Customer,*

*With reference to the above-mentioned subject, we enclose the requested information.*

*Best regards,*

NOVO BANCO, S.A.

0290220M01XXCDC\_NOR\_CTTDLSDA.002XX 851 1

Processado por Computador

AUFK1142 / 14/2018

# NOVO BANCO<sup>L</sup>

RESUMO DA POSIÇÃO FINANCEIRA EM: / SUMMARY OF THE FINANCIAL POSITION IN: 31/12/2018

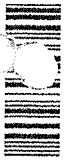
CLIENTE BANCÁRIO Nº: / BANKING COSTUMER Nr: 03874291

NOME DO CLIENTE: / COSTUMER NAME: CENTRO PAROQUIAL SOLIDARIEDADE SOCIAL FREGUESIA ALVARES

NIF. / VAT NUMBER. 501234020

## APLICAÇÕES / INVESTMENTS

Depósitos à Ordem / Current Account	Nº Contrato / Account Nr.	Moeda / Currency	Taxa de Juro / Interest Rate	Saldo / Balance
DO - NORMAL	000874488078	EUR	0,0000	165.358,47



07290220MD1XXCDC\_NOR\_CTTTDLSDA002XX 851 2

Processado por Computador

ALEFK1146 / 042085

142

Pág. | Page 1/2



EuroBic

Entrada em 20/02/2019  
Registo sob. n.º 111  
\* Funcionário

*[Handwritten signatures and initials]*

Ex.mo (s) Sr.(s)  
CENTRO PAROQUIAL DE SOLIDARIEDADE SOCIAL DA  
FREGUESIA DE ALVARES  
ALVARES  
3330-144 ALVARES

Lousã, 22 de fevereiro de 2019

**ASSUNTO: Certidão de Saldo a 31/12/2018.**

Exmo.(s) Sr.(s)

No seguimento do vosso pedido junto enviamos documento com o saldo à data de 31/12/2018 das contas bancárias:

- 72638760.10.001
- 72638760.20.001

Com os melhores cumprimentos,

**Banco BIC Português, S.A.**  
**Agência LOUSÃ**

*[Handwritten signature]*  
*[Handwritten date: 22/02/19]*





EuroBic

LOUSA

CENT PAROQUIAL SOLID SOCIAL FREG ALVARES  
ALVARES

3330-144 ALVARES

NIB: 007900007263876010130

Extracto de 18-12-31 a 18-12-31

7263876010001 EUR Depósitos à Ordem


19-02-22 10:04:59 Pag. 1

*Handwritten signatures and initials*

Data	Documento	Tipo de movimento	Débito	Crédito	Saldo após movimento	Valor
				SALDO DA CONTA EM EUR		288.15
				PTE		57.769.00

Gestor de cliente: PEDRO J. RODRIGUES





CENTRO PAROQUIAL DE SOLIDARIEDADE SOCIAL  
DA FREGUESIA DE ÁLVARES  
CORTES  
CORTES - ALVARES  
3330-133 ALVARES

240 0008247767 01 / 01  
19022/00000906  
00018A

**Assunto:** AUDITORIA  
CENTRO PAROQUIAL DE SOLIDARIEDADE SOCIAL DA FREGUESIA DE ÁLVARES

N/ Ref.: DOL/DO 0000024104/2019

Exmos. Senhores,

Em resposta ao solicitado pelo nosso cliente supracitado, e conforme autorização do mesmo, informamos o seguinte à data de 2018-12-31

**DEPÓSITOS À ORDEM:**

BALÇÃO	Nº DE CONTA	SALDO
SERTÃ	274.10.003657-4	566,08+ EUR

**CONDIÇÕES DE ASSINATURA:**

CONTA 274.10.003657-4: DUAS ASSINATURAS SENDO "A" OBRIGATÓRIA.  
CLIENTE CENTRO PAROQUIAL DE SOLIDARIEDADE SOCIAL DA FREGUESIA DE ÁLVARES  
CLIENTE AUGUSTO HENRIQUE SIMÕES GRAÇA  
CLIENTE NUNO PEDRO TAVARES DO NASCIMENTO  
CLIENTE (A) RAMIRO MOREIRA

**DEPÓSITOS A PRAZO:**

BALÇÃO	Nº DE CONTA	SALDO
DEP.ECON.SOC.SETOR PUB CENTRO	643.15.001003-8	75.000,00+ EUR

INFORMAMOS AINDA QUE FORAM CANCELADAS AS SEGUINTES CONTAS/CONTRATOS:  
643.15.001002-0

PROCESSADO POR COMPUTADOR

*R. Alves*  
*[Handwritten signature]*

## DECLARAÇÃO

- João dos Santos Alves, Contribuinte N.º 174 164 149, com domicílio fiscal na Rua Rangel de Lima N.º 63, 3320-229 Pampilhosa da Serra, Contabilista Certificado inscrito na Ordem dos Contabilistas Certificados, sob o N.º 17609 na qualidade de responsável técnico do gabinete de contabilidade João Alves-Contabilidades, Lda, declara para os devidos efeitos ser responsável pela contabilidade e cumprimento de obrigações fiscais do Centro Paroquial de Solidariedade Social da Freguesia de Alvares, pessoa coletiva N.º 501 234 020 e que a mesma possui contabilidade organizada.

Pampilhosa da Serra, 11 de abril de 2019

*João dos Santos Alves*

174164149

17609