

[Handwritten signature]



RELATÓRIO DE ACTIVIDADES

E

CONTAS DE GERÊNCIA

2022



INTRODUÇÃO

Senhores Associados,

Em conformidade com o preceituado nos estatutos e nos termos das disposições aplicáveis, a direção do Centro Paroquial de Solidariedade Social da Freguesia de Alvares, submete à apreciação do Conselho Pastoral o RELATÓRIO DE GESTÃO E PRESTAÇÃO DE CONTAS referentes ao exercício de 2022, compostas pelas Demonstrações Financeiras e os respetivos Anexos, e vem acompanhado pelo Parecer do Conselho Fiscal.

Fiel ao desígnio de longo prazo que a orienta, esta associação encontra, na colaboração com outros, o modo de responder com eficácia aos desafios complexos contemporâneos, partilhando e aprendendo, visando o benefício de todos, utentes e funcionários.

Num momento em que Portugal e o mundo continuam a viver um período difícil, devido à guerra Rússia/Ucrânia e consequente inflação e recessão económica, a realização do relatório de atividades do ano de 2022 não deixará de refletir as incertezas e os desafios na vida da Instituição, procurando continuar a dar resposta às necessidades e expectativas dos nossos utentes.

Queremos renovar, desde já a disponibilidade e empenho das (os) nossas (os) funcionárias (os), sem o qual não teria sido possível ultrapassar este período difícil. Para todo um grande bem-haja e eterna gratidão.

Para cumprir os objetivos a que nos propusemos no Anterior Plano de Atividades, contámos com todos, uma equipa de colaboradores (es), que seguramente soube prestar toda a sua dedicação e empenho, como está aqui demonstrado neste relatório.

Este Relatório apresenta o Resultado possível, ainda que negativo reflete o fruto de um enorme controlo financeiros e de um trabalho árduo de todos.



Após a aprovação pelo Conselho Pastoral os documentos contabilísticos serão submetidos na plataforma eletrónica da Segurança Social criada para o efeito – OCIP, onde serão verificados, validados e visados pelo ISS.

O sucesso e o futuro da instituição dependem de todos e de cada um de nós, é um trabalho com um objetivo comum, os nossos utentes.

Pelo contributo que cada um deu, a todos, o nosso bem – haja.



Quadriénio de 2019-2023

Identificação: Centro Paroquial de Solidariedade Social da Freguesia de Alvares

Morada: Rua Hermano Neves, 34, 3330-140 Alvares

Lar de São Mateus

Telefone: 235 581 600 **Fax:** 235 581 124

Lar de Cortes

Telefone: 235 580 000 **Fax:** 235 580 009

E-mail: cpssalvares@gmail.com; direcao.cpssalvares@gmail.com

NIPC:501234020

CONSTITUIÇÃO DOS ÓRGÃOS SOCIAIS

Direção

Presidente: Padre Ramiro Moreira

Vice-Presidente: Nuno Pedro Tavares Nascimento

Tesoureiro: Augusto Graça Simões

1º Secretário: Júlio Simões

2º Secretário Joaquim Mateus

Conselho Fiscal

Presidente: Américo Lourenço

Vogal: César Pires Gaspar

Vogal: Aldina da Conceição Dias



Relatório de Atividades e Contas de Gerência 2022

[Handwritten signatures in blue ink]

**RELATÓRIO DE ACTIVIDADES
E
CONTAS DE GERÊNCIA**

2022



Handwritten signature in blue ink.

Handwritten signature in blue ink.

CENTRO PAROQUIAL DE SOLIDARIEDADE SOCIAL DA FREGUESIA DE ALVARES

Handwritten signature in blue ink.



Equipamento Social de Cortes



Equipamento Social Lar de São Mateus



INTRODUÇÃO
IDENTIFICAÇÃO DA INSTITUIÇÃO
Constituição dos Órgãos Sociais

- 1. ENQUADRAMENTO INSTITUCIONAL**
 - 1.1 Caracterização da Instituição
 - 1.2 Missão, valores, visão e objetivos
 - 1.3 Organograma dos equipamentos sociais
 - 1.4 Avaliação dos Objetivos estratégicos

- 2. PATRIMÓNIO E GESTÃO ADMINISTRATIVA**
 - 2.2 Obras de remodelação/requalificação dos edifícios
 - 2.2.1 Equipamento de São Mateus
 - 2.2.2 Equipamento de Cortes
 - 2.1 Gestão Logística e compras
 - 2.2 Gestão da frota Automóvel

- 3. POLÍTICA DE QUALIDADE**
 - 3.1 Saúde, Segurança e Higiene no Trabalho
 - 3.2 Segurança alimentar (HACCP)

- 4. RECURSOS HUMANOS**
 - 4.1 Recursos Humanos e Formação Profissional
 - 4.2 Avaliação de desempenho

- 5. ÁREAS DE INTERVENÇÃO**
 - 5.1 Creche
 - 5.2 Estrutura Residencial para Idosos
 - 5.3 Serviço de Apoio Domiciliário

- 6. EVOLUÇÃO DAS ATIVIDADES DE ANIMAÇÃO SOCIOCULTURAL ERPI E SAD**

- 7. AVALIAÇÃO DA EXECUÇÃO DOS OBJETIVOS ESTRATÉGICOS**

- 8. ANÁLISE REFLEXIVA**



[Handwritten signatures and initials]

1. ENQUADRAMENTO INSTITUCIONAL

1.1 Caracterização da Instituição

O Centro Paroquial de Solidariedade Social da Freguesia de Alvares, localiza-se na freguesia de Alvares, a 35 km da sede de concelho, Góis, na região do Pinhal Interior Norte, e a 70 km da sede de distrito Coimbra. É uma Instituição Particular, criada por iniciativa da Fábrica da Igreja e ereta canonicamente por Decreto Ordinário Diocesano de Coimbra, registada na Direção Geral de Ação Social, no livro 1 das Fundações, sob o n.º 14/82, folhas 71 verso e 72, com Estatutos próprios aprovados em 13-09-1993, revistos a 5 de outubro de 2015. Pessoa coletiva n.º 501234020.

Ao longo dos anos, a Instituição foi alargando o seu âmbito de intervenção, criando novas respostas sociais. Atualmente, a Instituição prossegue a sua ação através de dois equipamentos sociais – Lar de Cortes, localizado em Cortes e o Lar São Mateus, em Alvares, através das respostas sociais Berçário, Creche, duas Residenciais para Pessoas Idosas e Serviço de Apoio Domiciliário.

RESPOSTAS SOCIAIS	
LAR DE CORTES	LAR SÃO MATEUS
Berçário/Creche	
Serviço de Apoio Domiciliário	Serviço de Apoio Domiciliário
Residenciais para Pessoas Idosas	Residenciais para Pessoas Idosas

Quadro 1 - Respostas sociais da Instituição

Esta Instituição assume um importante papel social, no contexto sociodemográfico onde se encontra inserida, continuando a constituir-se como o principal empregador da freguesia, nomeadamente para as mulheres, ficando os homens ocupados com a exploração floresta ou construção civil.

Com 64 funcionários, contribui, significativamente, para atenuar o processo de desertificação humana a quem também oferece suporte familiar, a crianças e idosos.

Integrando a Rede Social Municipal e intermunicipal a Organização incorpora diversas parcerias e projetos públicos e privados, com vista a que os escassos recursos humanos e materiais existentes possam ser maximizados, potenciando e viabilizando as mais distintas e urgentes intervenções sociais, destacando-se:



- ✓ Rede Social (RS);
 - ✓ Conselho Local de Ação Social (CLAS);
 - ✓ Comissão de Proteção de Crianças e Jovens;
 - ✓ Serviço de Atendimento e Acompanhamento Social (SAAS – parceria com ADIP/Segurança Social);
 - ✓ Contratos Locais de Desenvolvimento Social (CLDS);
 - ✓ Projeto “Beira Serra: Sim à Igualdade, Não à Violência”
- ✓ **Cantina Social (C.S.)**

Na qualidade de parceira da Rede Social do Concelho de Góis a Organização serve e distribui 2 refeições, no âmbito da Cantina Social.

Nas seguintes localidades:

Localidades	Nº de Clientes
Chã	1
Candeia	1

- ✓ **Programa + C03S0 Emprego – Empreendedorismo Social do Programa Operacional Centro 2020**

Com a integração de uma psicóloga clínica, através deste programa a Instituição tem vindo a promover a saúde mental apoiando particularmente:

- Os seus funcionários na qualidade de cuidadores;
- Os seus utentes de SAD, ERPI e até Berçário e Creche, bem como respetivos cuidadores informais e comunidade de forma mais alargada.

Promovendo o desenvolvimento de práticas e estratégias de prestação de serviços de maior qualidade.

1.2 Missão, Valores, Visão e Objetivos

1.2.1 Missão:

- Norteada pelos princípios e valores da doutrina e moral cristã, a Instituição tem como missão:
- Apoiar as pessoas idosas, através das respostas sociais ERPI e SAD;
- Apoiar a infância, através das respostas sociais Berçário e Creche;
- Apoiar a família, comunidade e população ativa em distintas problemáticas;
- Apoiar a integração social e comunitária dos indivíduos.

1.2.2 Valores



[Handwritten signatures and initials in blue ink]

- Justiça Social;
- Igualdade;
- Ética;
- Rigor e Transparência;
- Qualidade e Eficiência;
- Profissionalismo e sigilo profissional;
- Espírito de equipa e Interajuda;
- Tolerância e Respeito;
- Solidariedade.

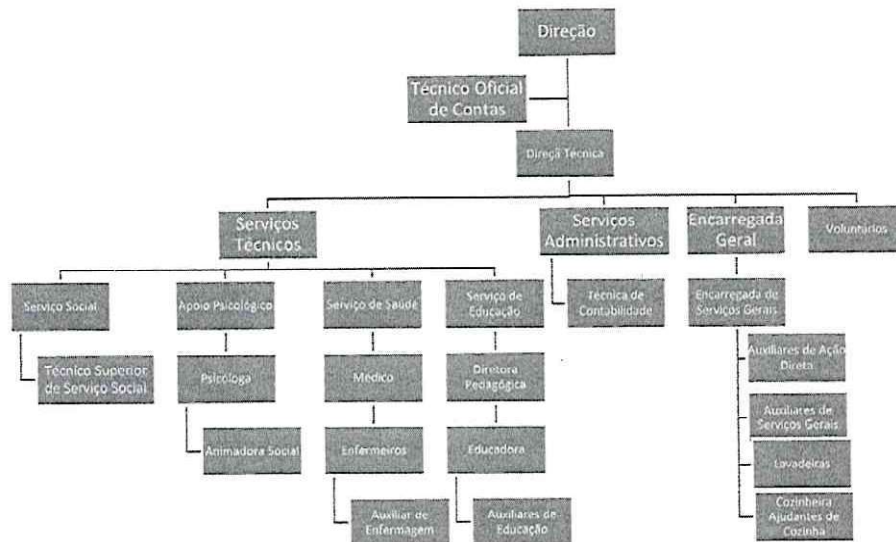
1.2.3 Visão

- Ser uma Instituição reconhecida socialmente pela:
- Excelência dos apoios e cuidados prestados aos utentes nas diversas respostas sociais;
- Satisfação dos utentes, funcionários, familiares, parceiros e comunidade;
- Procura de um modelo de proteção e intervenção social, privilegiando uma visão integrada do ser humano;

1.2.4 Objetivos

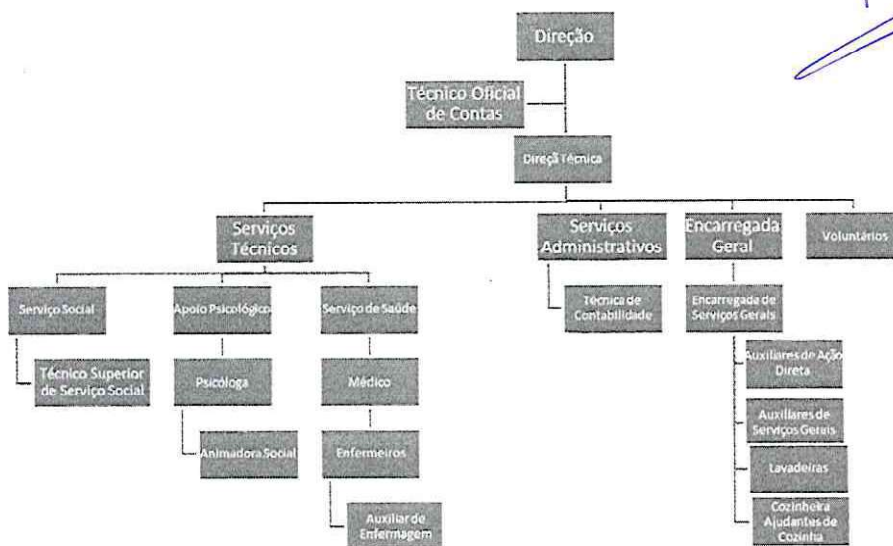
- Garantia de uma equipa de funcionários motivados, competentes, determinados e inovadores;
- Promoção de uma cultura de aprendizagem e aperfeiçoamento contínuo das suas práticas.

Organograma dos equipamentos sociais





[Handwritten signatures and initials]



Equipamento Social Lar de São Mateus

2. PATRIMÓNIO E GESTÃO ADMINISTRATIVA

2.1 Obras de remodelação/requalificação dos edifícios

2.1.1 Equipamento de São Mateus

O ano de 2022 continuou marcado, por um forte acréscimo de investimentos, em material de proteção individual, higiene, desinfeção e diligencias com esquemas vacinais e de testagem no âmbito da luta contra a pandemia Covid 19.

A construção de duas moradias, “Retiro do Sinhel”, como modalidade de residência assistida para pessoas autónomas, como forma de complemento de sustentabilidade junto do equipamento social de Alvares, em terreno já adquirido para o efeito, foi iniciada, pelo que se prevê o seu término durante o ano de 2022.

2.1.2 Equipamento de Cortes

A candidatura ao PARES 3.0, Programa de Alargamento da Rede de Equipamentos Sociais que tinha como principal objetivo fazer uma significativa intervenção no equipamento social de Cortes, o mais antigo dos dois, que integram a Organização, nomeadamente a nível da reabilitação do espaço interior, obras de melhoramentos nas casas de banho e cozinha e integração de um elevador com maior capacidade e espaço para o transporte de macas, não foi aprovado. Contudo a Instituição teve a oportunidade de fazer candidatura ao PRR – Plano de Recuperação e Resiliência, tendo como o mesmo objetivo ca candidatura ao PARES 3.0.



2.2 Gestão da frota Automóvel

Integram a frota da Organização cinco viaturas, quatro das quais afetas ao equipamento de Cortes e uma ao de Alvares.

Por decisão do Corpo Diretivo foi comprada uma viatura, Toyota Proace de 9 lugares, a gasóleo para transporte das crianças da Creche e do Centro Escolar de Alvares, conforme Protocolo assinado com o Município de Góis.

A Organização irá receber também nos próximos meses um veículo elétrico de 5 lugares (Peugeot – Expert) adaptado a cadeira de rodas na sequência da candidatura ao Programa de Recuperação e Resiliência (PRR), Mobilidade Verde Social.

Entretanto a EDP, através da EDP Produção, com o propósito de reforçar o apoio social nas regiões do centro, abriu candidaturas para doar viaturas usadas a instituições sociais.

Neste sentido, o CPSSFA, candidatou-se, a um veículo de mercadorias, de 2 lugares.

Tipologia/carrinhas	Matrícula	Categoria	Ano	Afetação ao Equipamento
Mercedes Sprinter	32-NJ-06	Passageiros (9 lugares)	2012	Cortes
Renault Kangoo	27-AC-16	Passageiros (5 lugares)	2005	Cortes
Peugeot Partner	47-NU-43	Mercadorias (3 lugares)	2013	Cortes
Volkswagen Caddy	15-JÁ-30	Mercadorias (2 lugares)	2010	Alvares
Toyota Proace	AX-95-SH	Passageiros (9 lugares)	2023	Cortes

Por motivos técnico-logísticos, a gestão desta frota continuou a fazer-se, a partir do equipamento de Cortes, no que concerne à manutenção, reparações, revisões, inspeções, monitorização dos consumos e planeamento e agendamento de todo o tipo de serviços de transporte.

Entre as tipologias de transporte mais regulares há que destacar o transporte no âmbito dos serviços de apoio domiciliário e de utentes de ERPI para consultas de especialidade.

2.3 Gestão Logística e compras

O ano de 2022, não permitiu à Organização repor a sua tão necessária estabilidade financeira, na sequência das dinâmicas decorrentes dos contínuos e exigentes investimentos em material de proteção individual, higiene, desinfeção e logísticas de testagem e vacinação de utentes e funcionários, no âmbito da pandemia Covid 19, ainda que tivesse sido relevante as parcerias com o Serviço Nacional de Saúde, as Farmácias, e a candidatura ao Programa Adaptar Social + e Adaptar Social + Reforço da Segurança Social.

Pode dizer-se que o ano transato ficou marcado pelo esforço conjunto por parte do corpo diretivo por conter despesas supérfluas, honrar os compromissos contratuais, legais, técnicos e particularmente os referentes à manutenção dentro dos padrões de formação, qualidade, segurança e higiene de toda a estrutura técnico administrativo.

No que concerne especificamente a investimentos, estes assentaram exclusiva na substituição de equipamento danificado e pequenas reparações urgentes, dada a necessidade de dar continuidade a uma minuciosa contenção financeira.



Relativamente às compras e gestão de stocks há que reconhecer também o esforço e capacidade de gestão deste sector por parte, também dos Encarregados Gerais, ainda que possamos contabilizar algumas dádivas em géneros alimentares, hortícolas e frutícolas provenientes da comunidade solidária que ainda vai partilhando o pouco que tem.

3. POLÍTICA DE QUALIDADE

3.1 Saúde, Segurança e Higiene no Trabalho



A Instituição valoriza bastante a sua política de qualidade, no que concerne à sua prática com foco em alternativas ecológicas de produção de energia e processos de reciclagem, preocupando-se em seguir as orientações técnico-instrumentais das entidades que com ela cooperam, tais como a Segurança Social, entidades que prestam acessória técnico/formativa, nomeadamente na área financeira, segurança alimentar, saúde, higiene e segurança no trabalho e com a aquisição de bens e serviços

certificados, entre outras preocupações que integram a sua atividade diária.

3.2 Segurança Alimentar (HACCP)

A monitorização, avaliação e revisão do Plano de Contingência contra a Covid 19 continuou a ser uma prioridade no decurso do ano de 2022.

Muitas das intervenções, tiveram de continuar a ser adaptadas às novas realidades que foram emergindo ao ritmo das orientações da DGS.

No âmbito do HACCP a Instituição continuou a ser acompanhada e a promover ações de formação junto da equipa da cozinha e das Encarregadas Gerais, com vista à introdução de melhorias nas técnicas de acondicionamento, conservação, higienização e confeção dos géneros alimentares, utensílios e equipamento utilizado no seu processamento.



4. RECURSOS HUMANOS E FORMAÇÃO PROFISSIONAL

4.1 Recursos Humanos e Formação Profissional

Quando se fala na qualidade das nossas respostas sociais não se pode descorar a importância e investimento dos nossos recursos na prestação das mesmas.

Zelar pela saúde e bem-estar físico e psicológico dos recursos humanos é, por isso, uma prioridade na dinâmica da prestação de serviços e sua gestão. A promover a sua higiene física e mental, a sua segurança e a melhoria das condições de trabalho, entende-se que faz toda a diferença na qualidade do trabalho, pelo que constitui uma preocupação constante da Instituição.

Desta forma foi promovida pela Instituição através de uma parceria com a ETPZP (Escola Tecnológica Profissional da Zona do Pinhal de Pedrógão Grande) uma formação intitulada Saúde da Pessoa Idosa: Cuidados Básicos – 25 h e Saúde e a empresa de HACCP Socorrismo 25h. Higimarte - Boas práticas de segurança alimentar 3 h.

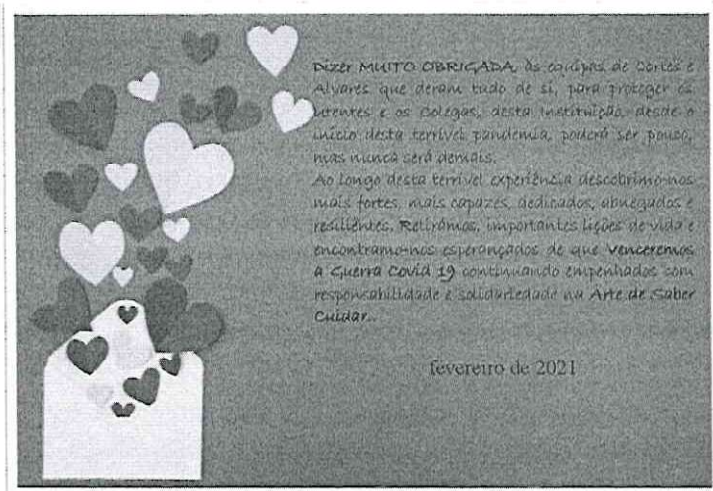
Foi também promovida, também em parceria com a ETPZP, uma formação de 50 horas, intitulada Prevenção e Primeiros Socorros – Geriatria.

Também foi perceptível uma maior procura individual por parte dos funcionários por formações ON Line que foram sendo divulgadas pela Instituição, dados os constrangimentos de se realizarem com maior frequência formações presenciais.



4.2 Avaliação de Desempenho

Pode dizer-se que o ano transato ficou marcado pelo esforço conjunto no sentido da procura de uma “normalidade possível”.



O acompanhamento dos recursos humanos, na medida em que a sua saúde e desempenho poderia vir a ficar comprometido, na sequência do contexto pandémico, e da guerra foi uma preocupação recorrente que ocupou bastante a psicóloga clínica que se encontra ao serviço da Instituição. E que mais que avaliar se empenhou em proporcionar atendimento individual aos funcionários que o solicitassem sempre que possível,

com resultados bastante favoráveis.

O Centro Paroquial de Alvares, Lar de S. Mateus e Lar de Cortes, conta-se com a cooperação de 64 Colaboradores distribuídos da seguinte forma:



Recursos Humanos	Lar de S. Mateus	Lar de Cortes
Diretora Técnica	1	1
Assistente Social		1
Enfermeiro		1
Educadora		1
Técnica de Contabilidade		1
Animadora Social		1
Encarregado Geral	1	1
Encarregado de Serviços	1	1
Auxiliar de Enfermagem		1
Auxiliar de Ação Médica	1	
Auxiliar de Educação		2
Auxiliar de Ação Direta	9	12
Auxiliar de Serviços Gerais	10	8
Cozinheira	2	3
Ajudante de Cozinha	2	1
Lavadeira		2

Sendo que se acresce sob a forma de avença um Médico de Clínica Geral/Psiquiatria, um Técnico de Contas e uma Advogada.



5. ÁREAS DE INTERVENÇÃO

5.1 Creche

Estimular o desenvolvimento global e harmonioso da criança foi a principal missão da Creche, com base no Projeto Pedagógico e Plano Curricular previamente elaborado, vocacionados para estimular a cidadania participativa, alicerçada em valores ético morais consistentes com estilos de vida saudáveis, de respeito da criança por si própria, pelos outros, pela preservação da natureza, cultura, arte e harmonioso relacionamento intersocial.

A este respeito, e no que concerne aos objetivos propostos para o ano de 2022, não foi diferente, com exceção dos ainda necessários cuidados preventivos contra a infeção Covid 19.



Berçário/ Creche

Ainda que no ano de 2022 a taxa de natalidade se tenha mantido baixa, o Berçário e a Creche mantêm, ainda que com uma diminuta frequência as suas crianças conforme se pode constatar

Idade	Sexo	
	Feminino	Masculino
<1	0	1
1	1	1
<3	1	2



pelo quadro abaixo.

Apesar de dar resposta a um reduzido grupo de crianças o Berçário e a Creche continuam a ser uma mais-valia para a freguesia, pois em termos concelhios semelhantes respostas existem apenas a 35 km, em Góis, na sede de concelho ou fora do concelho, a 13 km, em Pedrógão Grande, constituindo grandes entraves na logística diária familiar.

A resposta social Creche, é fundamental, para a igualdade de oportunidades dos pais no acesso ao trabalho. Garantia de segurança para os seus filhos durante os períodos em que se encontram a trabalhar, e uma mais-valia para a estimulação sócio cognitiva global, harmoniosa e saudável dos seus filhos. Contributos que se crê favorecerem a continuidade do sucesso do processo educativo das crianças, no futuro, ao nível da sua sensibilidade emocional, moral e estética e a adequação aos seus interesses e necessidades, bem como das respetivas necessidades familiares.



[Handwritten signatures in blue ink]

SEXO VERSOS IDADE



Entre os serviços mais procurados, no âmbito do SAD, destaca-se a alimentação (26), o apoio na separação da medicação (5), o tratamento de roupa (9), a higiene pessoal (4) e por fim a higiene habitacional (8).

No entanto o contacto humano com os funcionários e a prestação de pequenas ajudas informais, como o transporte de um bem, uma mensagem ou um simples sorriso são os mais valorizados.

Neste momento a Instituição encontra-se a prestar serviços nas seguintes localidades:

Localidades	Nº de Clientes
Alvares	5
Cortes	15
Candeia	2
Relva da Mó	1
Roda Cimeira	1
Casal Novo	1

6. EVOLUÇÃO DAS ATIVIDADES DE ANIMAÇÃO SOCIOCULTURAL ERPI E SAD



6.1 A animação sócia recreativa e a estimulação/ reabilitação psicomotora

Na sua maioria os nossos utentes apresentam uma idade media de 85 anos, com capacidades físicas e cognitivas bastante comprometidas.

Deste modo executar o Plano de Atividades de Animação Sócio Recreativa de 2022, foi uma árdua tarefa para a Animadora Social, que apesar de ter desenvolvido um trabalho articulado com a Psicóloga Clínica da Instituição, sofreu muitos constrangimentos. Ausência de colaboração externa, por motivos de segurança e higiene. Resistência dos utentes, desmotivados e deprimidos pelos constrangimentos pandémicos e a ânsia por visitas e saídas logo que foram autorizadas. Foram os grandes entraves ao retorno de atividades de estimulação cognitiva. O avanço de doenças como a alzheimer e a demência, também deram o seu contributo para este constrangimento. Pelo que se optou por um retorno à "normalidade possível" investindo numa animação mais de confraternização e animação.

Promovendo as visitas presenciais e virtuais, os jogos e as conversas.





5.2 A Estrutura Residencial Para Idosos

A Instituição possui dois equipamentos sociais que distam entre si cerca de 5 Km, um localizado no lugar de Cortes, denominado, Lar de Cortes, de construção datada da década de 80 e outro na sede de freguesia, em Alvares, de edificação mais recente, de 2007, o Lar de S. Mateus.

Para ambos foram celebrados Acordos de Cooperação com a Segurança Social, sendo que o de Cortes tem acordo para o total das camas que dispõe como capacidade, já o de Alvares apenas foi possível obter Acordo de Cooperação para 32 das 40 camas que dispõe. Deste modo é efetuada gestão privada das restantes 8 camas.

Ao abrigo dos respetivos Acordos de Cooperação cada equipamento social disponibiliza 4 camas, no total de 8 camas reservadas para a Segurança Social poder fazer face a situações sociais, em contextos de crise, sócio, económico e familiar.

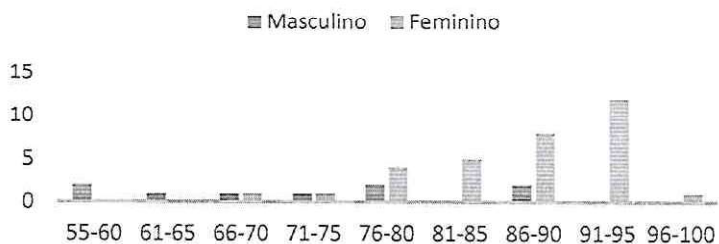
Caracterizando de forma breve os clientes de ambas as estruturas, pode dizer-se que as relevâncias são similares. Em ambos predomina o sexo feminino entre 60% e 80%, não ultrapassando o sexo masculino mais de 39% da população em nenhuma das estruturas. A média da idade do sexo feminino (83,6 anos) é superior à do sexo masculino (73,4) em cerca de 10 anos. Contudo para se proceder a uma análise mais detalhada, abaixo se apresentam os quadros e gráficos visando correlacionar sexo e idade dos mesmos, em cada um dos equipamentos sociais.



Equipamento Social de Cortes – Sexo verso Idade

Idade	Sexo Feminino	Sexo Masculino
55-60	0	2
61-65	0	1
66-70	1	1
71-75	1	1
76-80	4	2
81-85	5	0
86-90	7	2
91-95	12	0
96-100	1	0

SEXO VERSOS IDADE

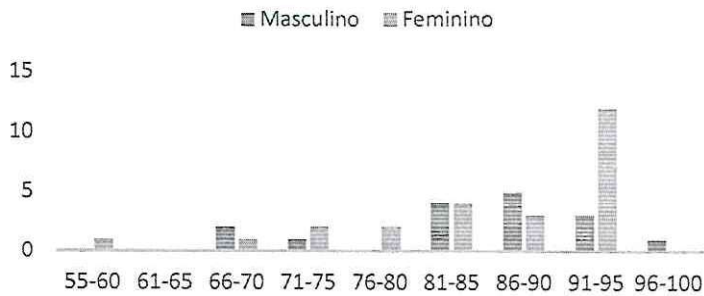


Equipamento de Alvares – Sexo verso Idade

Idade	Sexo Feminino	Sexo Masculino
55-60	1	0
61-65	0	0
66-70	1	2
71-75	2	1
76-80	2	0
81-85	4	4
86-90	3	5
91-95	12	3
96-100	0	1



SEXO VERSOS IDADE



No que concerne a patologias assinaláveis há que destacar, em ambos os sexos, a hipertensão arterial, a diabetes, as doenças do foro psiquiátrico/demencial e as doenças oncológicas, entre outras.

Durante o ano de 2022 as doenças do foro psiquiátrico/demencial, continuaram a aumentar implicando um maior esforço por parte dos funcionários na vigilância dos utentes e maior investimento na aquisição de competências profissionais especializadas.

No ano de 2022 frequentaram a Instituição 111 Clientes dos quais 80 integrados na resposta social ERPI, 25 SAD e 6 na Creche.

No ano de 2022 foram identificados pela equipa de enfermagem com recurso ao Índice de Katz, no equipamento de Cortes 22 utentes independentes, 15 parcialmente dependentes e 3 totalmente dependentes. Já no equipamento de Alvares foram identificados 19 utentes independentes, 13 parcialmente dependentes e 8 totalmente dependentes, conforme demonstração gráfica abaixo apresentada.

A escala de Katz permite avaliar o potencial funcional dos indivíduos, no que concerne a seis funções e atividades quotidianas: alimentação, continência, transferência (locomoção), ida à casa de banho, vestir e ida à casa de banho, e que os classifica em três pontos: independentes, parcialmente dependentes e totalmente dependentes.

Equipamento de Cortes

Equipamento de Alvares





Valências	Equipamento de Cortes						Equipamento de Alvares					
	2018	2019	2020	2021	2022	Nº em Acordo	2018	2019	2020	2021	2022	Nº em Acordo
ERPI	40	40	40	38	40	40	41	43	37	40	40	32
SAD	0	0	0	0	0	0	26	33	25	26	26	40
CRECHE	4	7	6	6	6	10	0	0	0	0	0	10

5.3 Apoio Domiciliário

Sediado no equipamento de Alvares – Lar de S. Mateus o Serviço de Apoio Domiciliário (SAD) é uma das respostas sociais cuja procura tem vindo a decrescer faces aos últimos anos, tendo-se intensificado no ano de 2022 devido aos constrangimentos que o Covid.

O SAD é uma resposta social que por definição tem de se ajustar às necessidades particulares dos seus clientes e familiares, atingindo, por vezes, tal complexidade que pode chegar a ultrapassar, o seu próprio conteúdo, especialmente, no que respeita à área dos cuidados especializados de saúde e à frequência com que os serviços são solicitados, constrangendo a capacidade de resposta da Instituição.

Atualmente integram os Serviços de Apoio Domiciliário 26 clientes.

Há também que destacar o facto de este serviço estar a ser cada vez menos procurado atendendo, ao evoluir das patologias, e graus de dependência que os utentes vão apresentando a quem esta resposta deixa de ser suficiente para suprir as suas novas e mais específicas necessidades.

Talvez seja pertinente dizer que, a média de idade é de 79, anos destacando-se apenas duas mulheres e um homem, com menos de 65 anos de idade, que frequentam esta resposta social por motivos associados a patologias, incapacitantes, do foro psiquiátrico.

Sexo verso Idade



Idade	Sexo Feminino	Sexo Masculino
50-55	0	0
51-60	1	2
61-65	0	0
66-70	1	1
71-75	1	0
76-80	0	1
81-85	3	4
86-90	5	5
91-95	1	0



É nosso entendimento, atendendo, às patologias, e graus de dependência apresentados por alguns clientes de SAD, que seria de todo interesse para o seu bem-estar e natureza da especificidade dos cuidados de que necessitam, a sua integração em ERPI.



Os convívios, os aniversários, as comemorações dos Santos Populares, Dia de S. Martinho, Natal, Carnaval entre outras, não se deixaram de fazer, com os devidos cuidados, distâncias, talvez menos animadas, mas devidamente assinaladas. Também alguns passeios pedestres em pequenos grupos devidamente equipados e distanciados foram permitidos.





[Handwritten signatures and initials in blue and black ink]

7. AVALIAÇÃO DA EXECUÇÃO DOS OBJETIVOS ESTRATÉGICOS

- Melhoras na qualidade dos serviços e na satisfação dos utentes e famílias
- Competências e desempenho dos funcionários;
- Contributo para o desenvolvimento da comunidade, promoção da empregabilidade e inserção social
- Contributos para o envolvimento e participação das famílias

8. REFLEXÃO FINAL

O ano 2022 foi um ano bastante dececionante face às expectativas com relação a candidaturas que permitissem à Instituição melhorar e ampliar as suas infraestruturas.

No que concerne às estratégias de promoção da sua sustentabilidade financeira, apenas as já implantadas se encontram a trazer retorno à Instituição tais como a instalação de painéis solares para aquecimento de água e ambiente, combinada com combustíveis orgânicos e autonomização hídrica.

Uma boa gestão de compras e recursos humanos tem tido aparentemente um significativo impacto na desejada e necessária contenção de despesas, apesar das despesas extraordinárias que o contexto pandémico impos.

Quanto à qualidade dos serviços, competências e desempenho dos funcionários e satisfação dos utentes e famílias, pode dizer-se, que face à intensificação da procura e de algumas manifestações de agradecimentos públicos, nomeadamente através de ofertas aos funcionários como prova de agradecimento por serviços prestados é manifestamente boa e reconhecida.



Relatório de Atividades e Contas de Gerência 2022

Contas de Gerência

Do Ano

2022



Alvares
Centro Paroquial Solidariedade Social da Freguesia de Alvares

EVOLUÇÃO DA ACTIVIDADE

No ano 2022 tentámos fazer uma gestão de rigor e contenção incutindo em cada um dos nossos colaboradores a necessidade de cada qual fazer o melhor possível dentro das suas funções.

A contínua desertificação do interior aliada a uma população cada vez mais envelhecida têm-nos causado constrangimentos profundos nomeadamente nas valências relacionadas com a infância e juventude.

No entanto, apesar da atividade da instituição ter passado por algumas dificuldades naturais, ainda assim houve um aumento do nosso volume de negócios em 56.502,15€ relativamente ao ano anterior, tendo-se passado de 599.562,72€ em 2021 para 656.064,87€ em 2022.

Paralelamente a par de alguns pequenos investimentos, conseguimos fazer Obras de conservação e reestruturação das Instalações.

A tesouraria da Instituição está equilibrada.

Contudo, os resultados obtidos pela Instituição no exercício foram ligeiramente piores que o inicialmente previsto no Orçamento para o ano de 2022. Estava previsto obter-se um Resultado Líquido do Exercício no valor de 3.794,41€, mas na realidade foi obtido um **Resultado Líquido do Exercício no valor de (3.016,19€)**.

Agradecemos os apoios obtidos de todas as entidades públicas ou privadas, que contribuíram para que esta Instituição prossiga no desenvolvimento da sua atividade.

Continuamos a olhar para o ano 2023 com algumas reservas, pois se é verdade que as valências relacionadas com a terceira idade demonstram uma dinâmica aceitável, já quanto à infância e juventude registamos com preocupação que ano após ano as valências respetivas estão praticamente extintas. Ainda assim a tutela, a quem compete a supervisão, coloca exigências ao nível dos recursos humanos, que não são suportáveis financeiramente pelas receitas geradas pelas próprias valências.

Cada vez temos que responder a mais casos sociais, e para isso terá que haver disponibilidade financeira para não pôr em causa os utentes e as valências que integram e ao mesmo tempo dar uma resposta a nível local para que sejamos uma IPSS na verdadeira aceção da palavra.

Desejamos e queremos continuar a mesma política de rigor e redução de custos sem pôr em causa a qualidade de vida dos residentes na Instituição e ao mesmo tempo queremos encontrar soluções para os diversos problemas que ainda existem.



Centro Paroquial Solidariedade Social da Freguesia de Alvares

R. Rosa

CONDIÇÕES DO MERCADO

À semelhança do que havia acontecido no ano transato, os níveis de preços praticados por esta Instituição em 2022, tiveram um pequeno incremento de modo a tornar possível a subsistência da Associação.

Estamos empenhados na melhoria continua da qualidade dos nossos serviços, para melhorar e dignificar cada vez mais o nome desta Instituição no mercado.

Sem prejuízo de analisarmos em detalhe o Relatório de Atividades e as Contas de Gerência do ano 2022, passamos em seguida, ainda que resumidamente, a descrever as linhas centrais daquilo que foram os nossos Gastos e Perdas, Rendimentos e Ganhos e respetivo Resultado, bem assim como proposta de aplicação do mesmo.

GASTOS E PERDAS

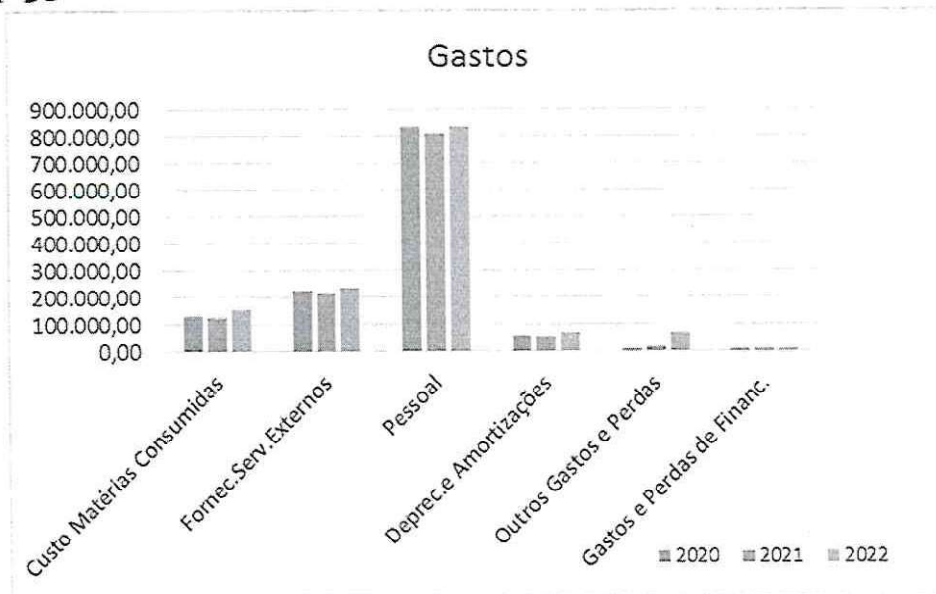
Os Gastos do exercício 2022 foram no valor de 1.365.727,43€. No ano 2021 esse valor foi de 1.228.275,90€, o que representa um aumento de 11,19%. O gráfico seguinte apresenta o resumo dos Gastos e Perdas por rúbricas dos três anos anteriores:

	2020	2021	2022
Custo Matérias Consumidas	129.584,97	123.509,06	155.731,10
Fornec.Serv.Externos	226.573,50	216.090,13	237.284,23
Pessoal	836.926,48	813.306,33	836.163,04
Deprec.e Amortizações	57.374,68	54.474,87	66.395,18
Outros Gastos e Perdas	2.840,56	17.338,65	67.527,57
Gastos e Perdas de Financ.	4.458,56	3.556,86	2.626,31
TOTAL	1.257.758,75	1.228.275,90	1.365.727,43



Centro Paroquial Solidariedade Social da Freguesia de Alvares

Handwritten signatures and initials in blue ink.



RENDIMENTOS E GANHOS

Os Rendimentos do exercício 2022 foram no valor de 1.362.711,24€. No ano 2021 esse valor era de 1.231.207,06€. O gráfico seguinte apresenta o resumo dos Rendimentos e Ganhos por rubricas dos três anos anteriores:

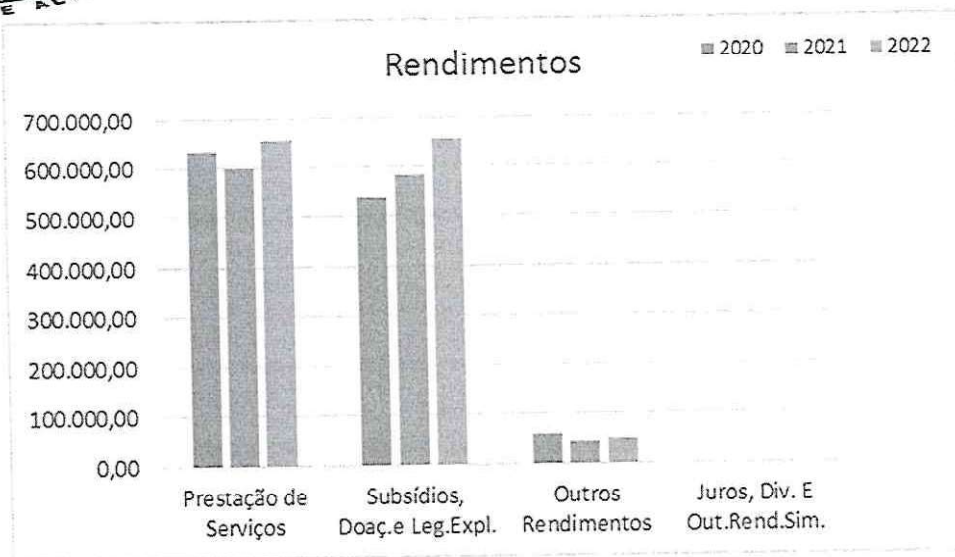
	2020	2021	2022
Prestação de Serviços	632.602,90	599.562,72	656.064,87
Subsídios, Doaç.e Leg.Expl.	540.582,11	584.260,39	657.048,86
Outros Rendimentos	60.667,37	46.148,06	49.371,36
Juros, Div. E Out.Rend.Sim.	1.549,90	1.235,89	226,15
TOTAL	1.235.402,28	1.231.207,06	1.362.711,24

Em 2022 a Rubrica de Subsídios à Exploração Inclui 7.246,30€ referentes a donativos



Centro Paroquial Solidariedade Social da Freguesia de Alvares

(Handwritten signatures and initials)



RESULTADOS

Verificámos que o Resultado Líquido do exercício 2022, foi negativo no valor de -3.016,19€. No ano 2021 o resultado líquido foi positivo no valor de 2.931,16€.

	2018	2019	2020	2021	2022
Resultado Líquido Exercício	-8.117,08	-8.291,27	-22.356,97	2.931,16	-3.016,19



Centro Paroquial Solidariedade Social da Freguesia de Alvares

[Handwritten signatures and initials in blue ink]



Na análise do gráfico, podemos verificar que nos últimos anos os Resultados Líquidos dos Exercícios têm vindo a registar valores negativos. Depois de em 2018 e 2019 se ter conseguido um resultado quase nulo em 2020 a situação agravou-se devido ao contexto de pandemia gerada pelo Covid-19. É por isso que o resultado conseguido em 2022, muito embora negativo, representa para nós um marco importante e uma enorme conquista, pois fruto de uma gestão empenhada e muito rigorosa, conseguimos equilibrar o resultado da exploração.



Centro Paroquial Solidariedade Social da Freguesia de Alvares

DISPONIBILIDADES

Os valores de Disponibilidades que transitam para o ano de 2023 são os seguintes:

Depósitos à Ordem (CCAM – Pedrógão)	26.897,57€
Depósitos à Ordem (BPI)	42.147,25€
Depósitos à Ordem (Banco BIC)	992,19€
Depósitos à Ordem Montepio	20.562,57€
Depósitos a Prazo (CCAM GOIS)	100.728,49€
Depósitos a Prazo (CCAM P.GRANDE)	100.000,00€
Depósitos a Prazo (BIC)	100.000,00€
Depósitos a Prazo (BPI)	55.167,61€
Depósitos a Prazo (Montepio)	75.000,00€
	€
Caixa	960,58€
Total	522.456,26€

FACTOS RELEVANTES OCORRIDOS APÓS O TERMO DO EXERCÍCIO

Após o termo do exercício e até à presente data não registámos acontecimentos subsequentes que impliquem ajustamentos e, ou, divulgação nas contas do exercício.



Centro Paroquial Solidariedade Social da Freguesia de Alvares

EVOLUÇÃO PREVISÍVEL DA ATIVIDADE

A Direção considera que, os resultados obtidos a todos os níveis pela Instituição apontam para a manutenção da estabilidade, quer a nível económico-financeiro, quer ao nível da satisfação das necessidades e aspirações dos nossos utentes.

A análise da evolução da atividade nos primeiros meses de 2023, perspetiva com reservado otimismo a continuidade de resultados.

PROPOSTA DE APLICAÇÃO DE RESULTADOS

A Direção, propõe que o resultado líquido do exercício negativo no valor de -3.016,19€ (três mil e dezasseis euros e dezanove cêntimos), tenha a seguinte aplicação:

- Resultados Transitados.....(3.016,19)€



Centro Paroquial Solidariedade Social da Freguesia de Alvares

NOTA FINAL

Às Empresas, Entidades Públicas ou Privadas e Particulares que nos honraram com o seu apoio, agradecemos a confiança depositada, que constituiu importante incentivo e compensação pelos esforços empreendidos por quantos trabalham nesta Instituição.

A todos trabalhadores e trabalhadoras que contribuíram para o desempenho da Instituição, com o seu profissionalismo e dedicação, a Direção deseja expressar o seu agradecimento.

Alvares, 11 de maio de 2023

A Direção

Padre Rocio dos Santos

Nuno Tavares

Helena

Angela Inês

Centro Paroquial de Solidariedade Social de Alvares

BALANÇO EM 31 DE DEZEMBRO DE 2022

Unidade Monetária: Euros

RUBRICAS	Notas	Datas	
		31-12-2022	31-12-2021
Ativo			
Ativo não corrente			
Ativos fixos tangíveis	5	1.297.201,04	1.345.006,58
Bens do património histórico e cultural			
Propriedades de investimento		9.155,66	9.155,66
Ativos intangíveis	6	6.588,55	5.040,27
Investimentos financeiros			
Fundadores/beneméritos/patrocionadores/doadores/associados/membros			
Subtotal		1.312.945,25	1.359.202,51
Ativo corrente			
Inventários	7	41.391,84	28.373,63
Créditos a receber	12.1.	99.138,69	94.670,66
Adiantamentos a fornecedores		861,44	
Estado e outros Entes Públicos	12.7.	2.037,94	1.460,74
Fundadores/beneméritos/patrocionadores/doadores/associados/membros			
Outras contas a receber	12.2.	8.201,77	6.790,69
Diferimentos	3;12.3.	63.154,11	64.354,58
Outros Ativos correntes	12.4.	522.456,26	529.540,27
Caixa e depósitos bancários			
Subtotal		737.242,05	725.190,57
Total do Ativo		2.050.187,30	2.084.393,08
FUNDOS PATRIMONIAIS E PASSIVO			
Fundos patrimoniais			
Fundos	12.5.	228.351,97	228.351,97
Excedentes técnicos			
Reservas			
Resultados transitados	12.5.	1.404.472,23	1.401.541,07
Excedentes de revalorização	12.5.	65.616,56	66.646,46
Ajustamentos/outras variações nos fundos patrimoniais	12.5.	1.698.440,76	1.696.539,50
Resultado Líquido do período	12.5.	(3.016,19)	2.931,16
Total dos fundos patrimoniais	12.5.	1.695.424,57	1.699.470,66
Passivo			
Passivo não corrente			
Provisões			
Provisões específicas			
Financiamentos obtidos			
Outras contas a pagar			
Subtotal		-	-
Passivo corrente			
Fornecedores	12.6.	27.576,83	26.280,23
Adiantamentos de clientes			
Estado e outros Entes Públicos	12.7.	22.492,97	20.977,70
Fundadores/beneméritos/patrocionadores/doadores/associados/membros			
Financiamentos obtidos	12.2.	55.855,94	89.771,92
Diferimentos		33.216,70	53.146,71
Outras contas a pagar			
Outros passivos correntes	12.8.	215.620,29	194.745,86
Subtotal		354.762,73	384.922,42
Total do passivo		354.762,73	384.922,42
Total dos fundos patrimoniais e do passivo		2.050.187,30	2.084.393,08

Alvares, 11 de maio 2023

Centro Paroquial de Solidariedade Social de Alvares

DEMONSTRAÇÃO DOS RESULTADOS POR NATUREZAS

PERÍODO FINDO EM 31 DE DEZEMBRO DE 2022

Unidade Monetária: Euros

RENDIMENTOS E GASTOS	Notas	PERÍODOS	
		31-12-2022	31-12-2021
Vendas e serviços prestados	8	656.064,87	599.562,72
Subsídios, doações e legados à exploração	9	657.048,86	584.260,39
Variação nos inventários da produção			
Trabalhos para a própria entidade			
Custo das mercadorias vendidas e das matérias consumidas	7	(155.731,10)	(123.509,06)
Fornecimentos e serviços externos	12.9.	(237.284,23)	(216.090,13)
Gastos com o pessoal	10	(836.163,04)	(813.306,33)
Imparidade de dívidas a receber (perdas/reversões)			
Provisões (aumentos/reduções)			
Provisões específicas (aumentos/reduções)			
Aumentos/reduções de justo valor	12.3.		
Outros rendimentos e ganhos	12.10.	49.371,36	46.148,06
Outros gastos e perdas	12.11.	(67.527,57)	(17.338,65)
Resultado antes de depreciações, gastos de financiamento e impostos		65.779,15	59.727,00
Gastos/reversões de depreciação e de amortização	12.12.	(66.395,18)	(54.474,87)
Resultado operacional (antes de gastos de financiamento e impostos)		(616,03)	5.252,13
Juros e rendimentos similares obtidos	12.13	226,15	1.235,89
Juros e gastos similares suportados		(2.626,31)	(3.556,86)
Resultados antes de impostos		(3.016,19)	2.931,16
Imposto sobre o rendimento do período			
Resultado líquido do período		(3.016,19)	2.931,16

Alvares, 11 de maio 2023

O CONTABILISTA CERTIFICADO

A DIREÇÃO

Centro Paroquial de Solidariedade Social de Alvares

DEMONSTRAÇÃO DOS FLUXOS DE CAIXA

PERÍODO FINDO EM 31 DE DEZEMBRO DE 2022

Unidade Monetária: Euros

RUBRICAS	Notas	PERÍODOS	
		2022	2021
Fluxos de caixa das actividade operacionais - método directo			
Recebimentos de clientes		760.018,47	650.763,57
Subsídios à Exploração		629.872,55	584.260,39
Pagamento a fornecedores		(416.102,19)	(339.701,01)
Pagamentos ao pessoal		(556.454,32)	(537.594,27)
Caixa gerada pelas operações		417.334,51	357.728,68
Pagamentos/Recebimentos do imposto sobre o rendimento		(375.302,23)	(303.092,09)
Outros recebimentos/pagamentos		(375.302,23)	(303.092,09)
Fluxos de caixa das actividades operacionais (1)		42.032,28	54.636,59
Fluxos de caixa das actividade de investimento			
Pagamentos respeitantes a:			
Ativos fixos tangíveis		(18.589,64)	(6.375,69)
Outros activos			
Recebimentos provenientes de:			
Subsídios ao investimento		226,15	1.235,89
Juros e rendimentos similares			
Dividendos			
Fluxos de caixa das actividade de investimento (2)		(18.363,49)	(5.139,80)
Fluxos de caixa das actividade de financiamento			
Recebimentos provenientes de:			
Financiamentos obtidos		5.789,49	17.362,79
Doações			
Outras operações de financiamento			
Pagamentos respeitantes a:			
Financiamentos obtidos		(33.915,98)	(32.889,95)
Juros e gastos similares		(2.626,31)	(3.556,86)
Fluxos de caixa das actividade de financiamento (3)		(30.752,80)	(19.084,02)
Variação de caixa e seus equivalentes (1+2+3)		(7.084,01)	30.412,77
Efeito das diferenças de câmbio			
Caixa e seus equivalentes no início do período	12.4.	529.540,27	499.127,50
Caixa e seus equivalentes no fim do período	12.4.	522.456,26	529.540,27
Variação de caixa e seus equivalentes (Saldo final-Saldo inicial)		(7.084,01)	30.412,77

Alvares, 11 de maio 2023

O CONTABILISTA CERTIFICADO

A DIREÇÃO

Centro Paroquial de Solidariedade Social de Alvares
 DEMONSTRAÇÃO DAS ALTERAÇÕES NOS FUNDOS PRÓPRIOS NO PERÍODO 2021

Unidade Monetária: Euros


DESCRICÃO	Notas	Fundos Patrimoniais				Resultado líquido do período	Total	Interesses minoritários	Total dos Fundos Patrimoniais
		Fundos	Resultados Transitados	Outras variações nos fundos patrimoniais	Total				
POSIÇÃO NO INÍCIO DO PERÍODO 2021	6	228.351,97	1.423.898,04	70.905,11		(22.356,97)	1.700.798,15		
ALTERAÇÕES NO PERÍODO									
Depreciação dos Bens Doados - Imputação aos Resultados	12.5.			(4.258,65)			(4.258,65)		
Subsídios ao investimento - imputação ao Resultado	12.5.				22.356,97				
Reconhecimento de subsídios ao investimento	12.5.		(22.356,97)						
Outros Movimentos			(22.356,97)	(4.258,65)			(4.258,65)		
Aplicação do Resultado Líquido	7				22.356,97				
RESULTADO LÍQUIDO DO PERÍODO	8				2.931,16		2.931,16		
	9								
POSIÇÃO NO FIM DO ANO 2021	6+7+8+9	228.351,97	1.401.541,07	66.646,46		2.931,16	1.699.470,66		

Alvares, 11 de maio 2023

O CONTABILISTA CERTIFICADO



A DIREÇÃO





DESCRICÃO	Notas	Fundos Patrimoniais				Total	Interesses minoritários	Total dos Fundos Patrimoniais
		Fundos	Resultados Transitados	Outras variações nos fundos patrimoniais	Resultado líquido do período			
POSIÇÃO NO INÍCIO DO PERÍODO 2022		228.351,97	1.401.541,07	66.646,46	2.931,16	1.699.470,66	-	-
ALTERAÇÕES NO PERÍODO								
Depreciação dos Bens Doados - Imputação aos Resultados				(1.029,90)				(1.029,90)
Subsídios ao investimento - imputação ao Resultado					(2.931,16)			
Reconhecimento de subsídios ao investimento			2.931,16					
Outras alterações reconhecidas nos fundos patrimoniais			2.931,16	(1.029,90)	(2.931,16)			
Aplicação do Resultado Líquido					(3.016,19)			
RESULTADO LÍQUIDO DO PERÍODO								
					(3.016,19)			
POSIÇÃO NO FIM DO ANO 2022		228.351,97	1.404.472,23	65.616,56	(3.016,19)	1.698.440,76	-	-

Alvares, 11 de maio 2023

O CONTABILISTA CERTIFICADO



A DIREÇÃO



MINISTÉRIO DO TRABALHO
E DA SOLIDARIEDADE SOCIAL



INSTITUTO DA SEGURANÇA SOCIAL, I.P.

MAPA DE CONTROLO DO(S) SUBSIDIO(S) PARA INVESTIMENTO(S)

ANO OBRIGATORIO

CG

Conta de Gerência das Instituições
Particulares de Solidariedade Social

ANO 2022 (1)
MISS 20004603749
NIPC 501234020

CONTAS	DESCRIÇÕES	ANO INÍCIO UTILIZAÇÃO INVEST.º (2)	VALOR TOTAL POR ENTIDADE E EMPREEND.º (3)	TAXA DE AMORTIZ. (4)	VALORES ANUAIS DAS REDUÇÕES E DAS AMORTIZAÇÕES					SALDO VALOR LIQ. ANO N-1 (9)	MOVIMENTOS NO ANO			SALDO VALOR LIQ. ANO N (14)	
					1.º ANO (5)	2.º ANO (6)	3.º ANO (7)	4.º ANO (8)	5.º ANO (8)		A crédito Para a 753 (10)	A débito Outros erros (11)	Reclamação Cálculo corrigido (12)		Cálculo corrigido (13)
59 59311	SUBSIDIOS SUBSIDIOS RELATIVOS A ACTIVOS AMORTIZÁVEIS CR Segurança Social-Ampliação do Lar, C.Dia S.Mateus	2009	51.495,00		1.029,90	1.029,90	1.029,90	1.029,90	1.029,90	38.106,30	1.029,90	0,00	0,00	0,00	37.076,40
	TOTAL SUBS. PARA AMPL. LAR, C.DIA S.MATEUS		51.495,00		1.029,90	1.029,90	1.029,90	1.029,90	1.029,90	38.106,30	1.029,90	0,00	0,00	0,00	37.076,40
43 4332	INVESTIMENTO Ampliação do Lar e C.Dia S.Mateus em Alvares	2009	121.017,84	2%	2.420,36	2.420,36	2.420,36	2.420,36	2.420,36	89.553,16					87.132,80
	TOTAL INVESTIM. - AMPL. LAR, C.DIA S.MATEUS		121.017,84		2.420,36	2.420,36	2.420,36	2.420,36	2.420,36	89.553,16					87.132,80

Balancete Analítico

Acumulados até ao mês: 13º

(Euros)

CONTA		VALORES ACUMULADOS		SALDOS ACUMULADOS	
Código	Designação	Débito	Crédito	Débito	Crédito
Classe 1					
11	CAIXA	135 821,11	134 860,53	960,58	
112	Caixa - Cortes	60 362,21	59 699,07	663,14	
113	Caixa - Alvares	75 458,90	75 161,46	297,44	
12	DEPOSITOS A ORDEM	1 510 807,59	1 420 208,01	90 599,58	
121	Banco Português Investimento	1 316 413,04	1 274 265,79	42 147,25	
125	CCAM - Pedr.Grande- Conta nº 40268305472	97 604,18	70 706,61	26 897,57	
126	BIC	992,19		992,19	
127	Montepio	95 798,18	75 235,61	20 562,57	
13	OUTROS DEPÓSITOS BANCÁRIOS	430 896,10		430 896,10	
132	BPI	55 167,61		55 167,61	
13201	BPI -3 anos - 7765835-422-001	55 167,61		55 167,61	
133	CCAM	200 728,49		200 728,49	
13301	Caixa Cre. Agric. Mutuo Gois - 44316314955	100 728,49		100 728,49	
13302	Caixa Credi. Agric. Mutuo P.Grande- 44316532894	100 000,00		100 000,00	
134	BIC	100 000,00		100 000,00	
13401	BIC - Conta nº 7263876020001	100 000,00		100 000,00	
135	MONTEPIO	75 000,00		75 000,00	
1351	MONTEPIO	75 000,00		75 000,00	
13511	Montepio - Conta nº 643.15.001003-8	75 000,00		75 000,00	
	Totais da Classe 1	2.077.524,80	1.555.068,54	522.456,26	0,00
Classe 2					
21	CLIENTES E UTENTES	859 157,16	760 018,47	99 138,69	
211	CLIENTES E UTENTES C/C	829 597,05	760 018,47	69 578,58	
2111	CRIANÇAS	7 808,38	7 117,07	691,31	
21111	CORTES	7 004,42	6 313,11	691,31	
21111042	Simão Filipe Dias Bras	952,72	952,72		
21111062	Eunice Valente Costa	73,13	73,13		
21111066	Leonardo Valente Costa	89,10	89,10		
21111067	João Valente Costa	59,04	59,04		
21111075	Victor Manuel Valente Costa	297,50	297,50		
21111078	Leonardo Miguel Pires Ribeiro	70,00	70,00		
21111079	Ricardo Rafael Pires Ribeiro	52,50	52,50		
21111258	Enzo Cachó Gonçalves	11,68	11,68		
21111326	Ariana Margarida Augusto Dias	38,28	38,28		
21111440	Bianca Francisca Antunes Neves	31,50		31,50	
21111471	Santiago Velosa Lourenço	155,00	155,00		
21111479	Guilherme Marçal Barata	805,00	805,00		
21111508	Francisco Miguel Augusto Rodrigues	246,25	111,25	135,00	
21111509	Diogo Antunes Barata	712,30	682,30	30,00	
21111514	Benedita Caetano Silva	1 045,87	869,11	176,76	
21111539	Santiago Filipe Martins Augusto	733,07	733,07		
21111540	Afonso Filipe Caetano Nunes	249,68	192,06	57,62	
21111559	Mara Conde Rebelo	658,68	583,84	74,84	
21111560	Jorge Manuel dos Santos Marques	723,12	537,53	185,59	
21112	ALVARES	803,96	803,96		
21112001	Simao Filipe Dias Bras	279,30	279,30		
21112004	Daniela Garcia dos Santos	113,75	113,75		

Balancete Analítico

Acumulados até ao mês: 13º

(Euros)

Código	CONTA Designação	VALORES ACUMULADOS		SALDOS ACUMULADOS	
		Débito	Crédito	Débito	Crédito
21112008	Andre Garcia dos Santos	125,45	125,45		
21112014	Eunice Valente Costa	33,94	33,94		
21112017	Leomado José Valente Costa	31,08	31,08		
21112018	João Paulo Valente Costa	33,34	33,34		
21112034	Joana marisa Ferreira Fonseca	21,35	21,35		
21112050	Rute Antao Ferreira	14,74	14,74		
21112051	Daniel Lowson	13,52	13,52		
21112052	Carolina Dias Antunes	21,17	21,17		
21112276	Pedro Miguel dos Santos Rodrigues	48,18	48,18		
21112277	Jessica dos Santos Rodrigues	29,20	29,20		
21112363	Antonio Carlos Simoes dos Santos	26,28	26,28		
21112390	Diana Filipa Lopes Antunes	12,66	12,66		
2112	CLIENTES - EMPRESA-MÃE	821 788,67	752 901,40	68 887,27	
21121	CORTES	385 273,71	351 439,58	33 834,13	
21121024	Jose Henriques Barata	204,52	204,52		
21121030	Maria da Conceição Antunes	2 957,30	2 957,30		
21121083	Antonio Jesus Caracol	243,91	243,91		
21121102	Maria Isilda Mateus	4 108,17	4 108,17		
21121105	Luis Filipe Dias Luis	90,00	90,00		
21121106	Isabel Margarida Dias Luis	450,00	450,00		
21121109	Americo Lopes	4 330,84	3 996,25	334,59	
21121118	Joaquim Almeida Raposo	4 572,80	4 218,89	353,91	
21121120	Maria Odete Marques Almeida	5 226,93	4 836,23	390,70	
21121131	Maria Conceição Fonseca Alves Almeida	948,30	948,30		
21121134	Joaquina Santos Fonseca	395,26		395,26	
21121143	Ilda Maria Tomé Fonseca Lopes	1 638,00	1 512,00	126,00	
21121148	Jose Valentim Mendes Laranjeira	724,02	658,20	65,82	
21121152	Palmira da Conceição Nunes Tavares	96,30		96,30	
21121157	Maria Nazaré Bandeira	7 324,43	6 731,93	592,50	
21121159	Maria Gracinda da Silva Fonseca	3 770,20	3 770,20		
21121160	Acácio João Henriques Tavares	541,35	541,35		
21121163	Palmira Antao Tavares	8 580,49	7 903,09	677,40	
21121164	Maria Assunção Tavares Gerónimo Raposo	389,40	364,26	25,14	
21121167	Rosário Preciosa Antão	7 588,68	7 588,68		
21121168	Fantina Pires	9 059,77	7 759,19	1 300,58	
21121170	João Manuel Tome Fonseca	9 124,22	7 325,85	1 798,37	
21121180	Carlos das Neves Antão	15 900,20	14 732,54	1 167,66	
21121181	Maria dos Anjos Barata Simões	250,10		250,10	
21121183	Maria Preciosa Cadima	12 172,08	11 192,17	979,91	
21121184	Maria Idília das Dores Neves Nunes	6 138,52	5 267,75	870,77	
21121196	João António Lourenço Tavares	25,00		25,00	
21121210	Maria Encarnação Francisco	6 521,61	4 836,94	1 684,67	
21121211	Maria Alice Francisco	2 468,90	2 468,90		
21121215	João Alves Nunes	1 745,20	1 615,20	130,00	
21121225	Maria Luçilia Machado	6 585,23	6 096,37	488,86	
21121226	Antonino Machado Januario	1 053,20	975,90	77,30	
21121230	Clotilde Januário	1 004,90	927,60	77,30	
21121234	Maria Rosa Antunes	2 740,53	2 740,53		
21121238	Antonio Lourenço	9 614,69	8 809,89	804,80	
21121239	Jose Manuel Rosa Lourenço	1 406,86	1 290,81	116,05	
21121243	Antonio Tome Antao	8 946,83	8 249,65	697,18	
21121252	João Machado Januário	962,00	888,00	74,00	
21121273	Isaura Conceição Cortez Dias	2 068,28	1 907,77	160,51	
21121274	Manuel Barata de Almeida	7 558,88	6 931,17	627,71	

Balancete Analítico

Acumulados até ao mês: 13º

(Euros)

CONTA		VALORES ACUMULADOS		SALDOS ACUMULADOS	
Código	Designação	Débito	Crédito	Débito	Crédito
21121279	João Barata Ascenso	6 253,98	5 234,56	1 019,42	
21121284	Gracinda Maria Bandeira Antunes Luis	534,69	496,92	37,77	
21121285	Ramiro Antonio Bandeira Antunes	587,02	435,94	151,08	
21121286	Isaura Bandeira Antunes Dinis	482,36	482,36		
21121287	Ana Lucia Bandeira Antunes Fonseca	534,69	496,92	37,77	
21121293	Maria Conceição Antunes	6 939,27	6 429,43	509,84	
21121306	Silvina de Jesus Matias	2 078,39	2 078,39		
21121307	Maria de Lurdes Matias Jeronimo	33,60	33,60		
21121308	Jorge Manuel Matias Jeronimo	33,60	33,60		
21121309	Albino Matias Jeronimo	33,60	33,60		
21121310	Otilia Maria Matias Jeronimo	33,60	33,60		
21121311	Manuel Matias Jeronimo	42,00	42,00		
21121312	Carlos Manuel Matias Jeronimo	33,60	33,60		
21121313	Anabela Matias Jeronimo Simoes	33,60	33,60		
21121314	Ana Paula Matias Jeronimo Barata	33,60	33,60		
21121315	Nuno Alexandre Matias Jeronimo	33,60	33,60		
21121324	Maria da Ascensão Loureiro	9 197,43	8 486,20	711,23	
21121330	Manuel Tome Mateus	870,21	802,68	67,53	
21121331	Adelia Conceicao Lopes	2 724,81	2 314,76	410,05	
21121337	Maria Rosa Piedade Antão	9 114,62	8 478,41	636,21	
21121345	Olinda Maria Antunes	1 522,91	1 402,75	120,16	
21121365	Ernesto Henriques Fonseca	42,75	42,75		
21121374	Carmelinda Carmo Henriques	7 749,23	7 163,01	586,22	
21121396	Albertina do Rosário Tomé	8 846,38	8 136,38	710,00	
21121402	Marta Sofia Tomé Valente	1 800,00	1 800,00		
21121404	America Jesus Alves	5 344,56	4 911,65	432,91	
21121410	Brilhantina Rosa Antunes	5 964,36	5 448,92	515,44	
21121415	Rui Paulo Antunes Passos	2 339,40	2 155,60	183,80	
21121416	Isaura da Conceição Antunes	10 033,17	9 242,94	790,23	
21121426	Aurora Maria Bandeira Elias	8 926,21	8 210,25	715,96	
21121428	Avelar Antunes Elias	8 718,81	8 057,17	661,64	
21121439	Isaura Amaro Nunes de Azevedo Alves	125,00	125,00		
21121451	Antonino Nunes Barata Luis	743,93	687,87	56,06	
21121452	Anabela Luis de Almeida Francisco	927,26	871,20	56,06	
21121453	Carlos Manuel Luis Almeida	743,93	687,87	56,06	
21121456	Pedro Miguel Fonseca Santos	511,15	473,16	37,99	
21121457	José Manuel Fonseca Santos	511,15	473,16	37,99	
21121458	Olinda Antunes Tomas Henriques	8 778,48	8 109,65	668,83	
21121459	Antonino Henriques David	10 183,77	9 401,99	781,78	
21121468	Leonel Martins Ferreira	2 380,05	2 380,05		
21121469	Cecilia do Carmo Valente Lourenço	7 742,32	7 038,85	703,47	
21121478	Maria de Fatima Henriques Laranjeira Dias	1 806,74	1 667,76	138,98	
21121484	Américo Lourêncço	1 335,80	1 231,44	104,36	
21121485	Aldina da Conceição Dias Lourêncço	1 304,50	1 200,14	104,36	
21121486	Jose Manuel Martins Dias	1 300,84	1 193,92	106,92	
21121487	Cecilia Gonçalves Martins	5 000,87	4 654,22	346,65	
21121488	Jose Maria Tome	2 021,89	1 866,36	155,53	
21121497	Natalia Maria Lourenço Francisco	718,30	667,38	50,92	
21121498	Maria Adelia Carmo Francisco Laranja	718,30	667,38	50,92	
21121500	João Antunes Ascenso	9 798,86	9 061,02	737,84	
21121501	Jose Silva	856,57	790,68	65,89	
21121502	Fernando de Jesus N.Claro	33,60	33,60		
21121504	Maria do Rosario Laranjeira Antunes Elias	1 047,41	966,84	80,57	
21121506	Manuel de Matos Coimbra	6 832,89	6 115,22	717,67	
21121516	Alda dos Anjos Barata dos Reis	5 733,97	5 277,78	456,19	

Balancete Analítico

Acumulados até ao mês: 13º

CONTA		VALORES ACUMULADOS		SALDOS ACUMULADOS	
Código	Designação	Débito	Crédito	Débito	Crédito
21121517	João Manuel Reis Antão	1 015,95	940,65	75,30	
21121518	Ricardo Timóteo Bragança Reis Antão	1 015,95	940,65	75,30	
21121519	Maria José dos Reis Antão Jacinto	1 015,95	940,65	75,30	
21121520	André Filipe do Nascimento Antão	507,96	470,31	37,65	
21121521	Bruno António do Nascimento Antão	507,96	470,31	37,65	
21121523	Maria Alice da Conceição Martins	8 063,21	8 063,21		
21121526	Maria Ermelinda Antao	8 238,56	7 542,24	696,32	
21121527	Angelo Antao Raposo	150,60	141,96	8,64	
21121528	Etelvina Antao Raposo	150,60	141,96	8,64	
21121529	Anabela Antao Raposo	150,60	141,96	8,64	
21121530	Carlos Alberto Antao Raposo	150,60	141,96	8,64	
21121531	Maria Madalena Antao Raposo Pantana	150,60	141,96	8,64	
21121532	Elisabete Antao Raposo	150,60	141,96	8,64	
21121533	Rosa Maria Antunes Luis Barata	948,45	876,69	71,76	
21121534	Maria Filomena Antunes Luis	948,45	876,69	71,76	
21121535	Alda Maria Rosa Luis da Silva	948,45	876,69	71,76	
21121550	Maria Odete do Carmo Martins	995,71	995,71		
21121554	Manuel Nunes	7 657,77	7 035,25	622,52	
21121555	Carlos Alberto Fernandes Nunes	444,87	402,95	41,92	
21121556	Maria Leonor Fernandes Nunes Brito	444,87	402,95	41,92	
21121562	Carlos Manuel da Silva Fonseca	513,27	513,27		
21121564	Maria Encarnação Nunes Tavares	6 153,41	5 553,23	600,18	
21121565	Maria Adelaide Antunes Tavares Alves Nunes	207,30	186,57	20,73	
21121566	Carlos Alberto Tavares Antunes	207,30	186,57	20,73	
21121567	Acacio Tavares Antunes	207,30	186,57	20,73	
21121568	Albino Manuel Antunes	207,30	186,57	20,73	
21121569	Maria Isabel Antão Ferreira da Costa	1 050,30	945,27	105,03	
21121570	Maria Fernanda Moreira	1 139,74	1 139,74		
21121575	Lucinda Moreira Martins Almeida e Sousa	259,83	259,83		
21121582	Maria Delfina Lopes Mateus Bandeira	2 136,66	1 797,50	339,16	
21121583	Maria da Luz Lopes Dias	3 497,04	2 835,84	661,20	
21121587	Alexandre Miguel Dias dos Santos	142,28	116,71	25,57	
21121588	Maria do Carmo Sacramento Fernandes	2 784,87	2 048,88	735,99	
21121589	Ilidio Jose Dias Dos Santos	209,21	183,64	25,57	
21121590	Manuel Henriques Gonçalves	211,84	105,92	105,92	
21121591	Maria Emilia Viegas Gonçalves Henriques	211,84	105,92	105,92	
21121595	Alice de Jesus Neves	601,98		601,98	
21121596	Maria Rosa Cadima Antao	273,00		273,00	
21122	ALVARES	436 514,96	401 461,82	35 053,14	
21122015	Violete Jesus Tavares	7 246,01	6 667,01	579,00	
21122021	Carmina dos Santos	1 545,07	1 545,07		
21122023	Aires Henriques das Neves	8 439,06	7 789,09	649,97	
21122029	Maria Gracinda Pires Gaspar	5 534,57	5 146,47	388,10	
21122030	Cesar Pires Gaspar	4 056,41	3 774,94	281,47	
21122033	Ermelinda da Conceição Pires	3 083,24	2 862,44	220,80	
21122034	Zulmira da Conceição Barata Rosa Nunes	7 160,67	6 609,95	550,72	
21122039	Etelvina de Jesus Almeida	1 371,43	1 266,32	105,11	
21122040	Adellino Antao	269,94	269,94		
21122042	Margarida Maria Roda	8 035,87	8 035,87		
21122045	Maria Alves Fonseca	7 646,06	7 105,97	540,09	
21122046	Albano Gonçalves Carvalho	127,94	127,94		
21122053	Luciana Maria Fernandes Ribeiro	5 475,85	5 137,62	338,23	
21122058	Maria Julia Henriques	504,73	504,73		
21122061	Susana Barata Simoes	733,10	733,10		

Balancete Analítico

Acumulados até ao mês: 13º

CONTA		VALORES ACUMULADOS		SALDOS ACUMULADOS	
Código	Designação	Débito	Crédito	Débito	Crédito
21122062	Ermelinda Henriques Caetano Antunes	5 394,45	5 284,97	109,48	
21122075	Maria da Graça Vilas Boas Gonçalves Simoes	37,06	37,06		
21122077	Maria da Conceição Duarte Antao	7 082,88	6 552,97	529,91	
21122084	Isaura Conceição Pereira	7 990,00	7 990,00		
21122086	Maria Guilhermina Lopes	8 405,35	7 749,42	655,93	
21122094	Aquiles Henriques Laranjeira	962,50	883,75	78,75	
21122096	Maria do Ceu Guilherme	5 220,43	4 831,86	388,57	
21122097	Camara Municipal Gois	14 638,61	13 141,35	1 497,26	
21122098	Centro Social Rocha Barros	3 642,50	3 510,00	132,50	
21122109	Lucinda Jesus lopes	7,70	7,70		
21122172	João Manuel Tomé Fonseca	528,08	528,08		
21122217	Fernanda Maria	469,08	469,08		
21122222	Maria do Céu Fernandes Pacheco	40,00	40,00		
21122227	Maria Alzira Fernandes Pinto	8 288,61	7 515,66	772,95	
21122272	Maria Fernanda Fernandes	1 209,13	1 116,12	93,01	
21122297	Maria de Lurdes Martins Alves	60,67	60,67		
21122303	Linde Saude	71,33	71,33		
21122304	Manuel Lopes Tavares	10 382,19	9 611,14	771,05	
21122358	Elvira das Neves Mendonça	10 820,17	9 942,23	877,94	
21122359	Alvaro das Neves Gusmao	10 576,39	9 700,38	876,01	
21122360	Ramiro Alves Paulino	40,00	40,00		
21122364	Susana Antunes Henriques Ladeira Antão	901,15	901,15		
21122370	Etelvina Almeida	475,00	475,00		
21122371	Alfredo Rodrigues Martins	1 355,77	1 355,77		
21122372	João Manuel de Sousa	1 007,01	1 007,01		
21122383	Manuel Matias da Fonseca	160,00	80,00	80,00	
21122384	Adelino Matias da Fonseca	40,00	40,00		
21122387	Maria Raquilde Alves Ferreira Lopes	12 192,05	11 268,35	923,70	
21122388	Alice Barata dos Santos Francisco	12 534,03	11 594,17	939,86	
21122395	Maria Emilia Henriques Gonçalves	7 239,69	7 239,69		
21122418	Ilda Maria Ladeira Henriques da Silva	25,00	25,00		
21122427	Delmira da Conceição Santos	6 731,26	6 228,77	502,49	
21122429	Julio Augusto Santos Simoes	2 540,85	2 345,30	195,55	
21122437	Maria Almeida Pedro Roda	6 329,70	5 765,61	564,09	
21122438	Antonio de Almeida Roda	2 480,00	2 280,00	200,00	
21122441	Armando Farinha Lourenço	1 950,00	1 800,00	150,00	
21122445	Antonio Filipe Gouveia	4 774,93	4 408,50	366,43	
21122446	Ana Patricia Gouveia	2 600,00	2 400,00	200,00	
21122447	Paulo Diogo Gouveia	2 600,00	2 400,00	200,00	
21122448	Ilda Maria Ladeira Henriques da Silva	1 990,29	1 827,96	152,33	
21122454	Maria Leonor Santos Serra Paulino	13 561,81	12 584,26	977,55	
21122473	Maria Alice Nunes	8 143,96	7 571,94	572,02	
21122477	Zulmira de Jesus Pereira	82,02	82,02		
21122482	Manuel Francisco	16 254,34	14 923,33	1 331,01	
21122490	Antonio Manuel Nunes Henriques	390,00	360,00	30,00	
21122491	Maria Heleno Nunes Henriques Francisco	360,00	330,00	30,00	
21122492	Silvino Nunes Henriques Dias	390,00	360,00	30,00	
21122493	Acacio Nunes Henriques	360,00	330,00	30,00	
21122494	Bruno Miguel Nunes Henriques	390,00	360,00	30,00	
21122495	Ermelinda Nunes Henriques Oliveira	360,00	330,00	30,00	
21122496	Matilde de Almeida	95,00		95,00	
21122503	Isaura Dos Anjos Caetano	2 443,92	2 443,92		
21122505	Maria de Lurdes Gomes Alvarinhas	1 259,37	954,80	304,57	
21122513	Maria da Conceição Felizardo	7 563,21	7 563,21		
21122515	Maria Isilda da Piedade Seco	2 544,06	2 544,06		

Balancete Analítico

Acumulados até ao mês: 13º

(Euros)

Código	CONTA Designação	VALORES ACUMULADOS		SALDOS ACUMULADOS	
		Débito	Crédito	Débito	Crédito
21122522	Ana Francisca Gusmão Ferreira	8 374,86	7 738,38	636,48	
21122524	Maria da Conceição Nunes Rodrigues	8 923,73	8 207,79	715,94	
21122525	Maria Augusta Rodrigues Poças	5 472,79	5 472,79		
21122538	Manuel do Vale Lopes Formigo	5 104,52	4 313,38	791,14	
21122541	Eduardo Loureiro Simoes	5 361,45	4 946,18	415,27	
21122542	Fernando Gomes Luis	1 071,72	989,28	82,44	
21122543	idalina Ascensao Nunes	8 846,16	8 156,31	689,85	
21122544	Cidalia da Silva Paulino	10 008,99	9 293,21	715,78	
21122545	Maria dos Prazeres Agostinho	10 111,60	9 367,85	743,75	
21122546	Maria de Jesus Nunes	1 744,08	1 207,44	536,64	
21122547	Antonio dos Santos	5 722,15	5 223,40	498,75	
21122548	Adão de Jesus Ribeiro	13 054,42	12 024,72	1 029,70	
21122552	Manuel Eduardo Henriques da Silva	7 655,92	7 655,92		
21122553	Adrião Lourenço Mateus	1 989,75	1 989,75		
21122558	Manuel Rosa Custódio	8 386,68	7 703,78	682,90	
21122561	Venâncio TUR II, Lda.	4 000,00	4 000,00		
21122563	Maria de Lurdes Fonseca	7 062,21	6 282,89	779,32	
21122572	Silvina Adelaide Quintas	6 393,27	5 648,85	744,42	
21122574	Arnaldo Fernandes	7 754,48	7 083,46	671,02	
21122576	Alice de Jesus Neves	140,52	75,26	65,26	
21122577	Delfina Fernandes Antunes Nunes	264,05	264,05		
21122579	Maria dos Anjos	2 146,45	2 146,45		
21122580	Carlos Manuel Garcia de Almeida	1 007,50	852,50	155,00	
21122581	Irene Ferreira Simões	3 039,16	2 462,46	576,70	
21122584	Zulmira de Oliveira Victor	4 590,09	3 822,13	767,96	
21122585	João Nunes Martins	3 110,15	3 110,15		
21122592	Carlos Tavares Simoes	1 686,07	519,14	1 166,93	
21122593	Jose Antonio Marçal	859,87	162,75	697,12	
21122594	Manuel Martins de Oliveira	98,32		98,32	
21122998	Clientes - Quotas	13 322,50	9 901,50	3 421,00	
217	CLIENTES - COBRANÇA DUVIDOSA	29 560,11		29 560,11	
2171	CRIANÇAS	2 447,91		2 447,91	
21711	CORTES	1 643,95		1 643,95	
21711042	Simao Filipe Dias Bras	952,72		952,72	
21711062	Eunice Valente Costa	73,13		73,13	
21711066	Leonardo Valente Costa	89,10		89,10	
21711067	João Valente Costa	59,04		59,04	
21711075	Victor Manuel Valente Costa	297,50		297,50	
21711078	Leonardo Miguel Pires Ribeiro	70,00		70,00	
21711079	Ricardo Rafael Pires Ribeiro	52,50		52,50	
21711258	Enzo Cacho Gonçalves	11,68		11,68	
21711326	Ariana Margarida Augusto Dias	38,28		38,28	
21712	ALVARES	803,96		803,96	
21712001	Simao Filipe Dias Bras	279,30		279,30	
21712004	Daniela Garcia dos Santos	113,75		113,75	
21712008	Andre Garcia dos Santos	125,45		125,45	
21712014	Eunice Valente Costa	33,94		33,94	
21712017	Leonardo Jose Valente Costa	31,08		31,08	
21712018	Joao Paulo Valente Costa	33,34		33,34	
21712034	Joana Marisa Ferreira Fonseca	21,35		21,35	
21712050	Rute Antao Ferreira	14,74		14,74	
21712051	Daniel Lowson	13,52		13,52	
21712052	Carolina Dias Antunes	21,17		21,17	
21712276	Pedro Miguel dos Santos Rodrigues	48,18		48,18	

Balancete Analítico

Acumulados até ao mês: 13º

(Euros)

CONTA		VALORES ACUMULADOS		SALDOS ACUMULADOS	
Código	Designação	Débito	Crédito	Débito	Crédito
21712277	Jessica dos Santos Rodrigues		29,20		29,20
21712363	Antonio Carlos Simoes dos Santos		26,28		26,28
21712390	Diana Filipe Lopes Antunes		12,66		12,66
2172	IDOSOS	27 112,20		27 112,20	
21721	CORTES	12 120,81		12 120,81	
21721024	Jose Henriques Barata		204,52		204,52
21721030	Maria da Conceição Antunes		2 957,30		2 957,30
21721083	Antonio Jesus Caracol		243,91		243,91
21721105	Luis Filipe Dias Luis		90,00		90,00
21721106	Isabel Margarida Dias Luis		450,00		450,00
21721211	Maria Alice Francisco		2 468,90		2 468,90
21721234	Maria Rosa Antunes		2 740,53		2 740,53
21721365	Ernesto Henriques Fonseca		42,75		42,75
21721439	Isaura Amaro Nunes de Azevedo Alves		125,00		125,00
21721468	Leonel Martins Ferreira		2 380,05		2 380,05
21721506	Manuel de Matos Coimbra		417,85		417,85
21722	ALVARES	14 991,39		14 991,39	
21722040	Adelino Antão		269,94		269,94
21722048	Albano Gonçalves Carvalho		127,94		127,94
21722058	Maria Julia Henriques		504,73		504,73
21722061	Susana Barata Simoes		733,10		733,10
21722075	Maria da Graça Vilas Boas Gonçalves Simoes		37,06		37,06
21722109	Lucinda Jesus Lopes		7,70		7,70
21722172	Joao Manuel Tome Fonseca		528,08		528,08
21722217	Fernanda Maria		469,08		469,08
21722297	Maria de Lurdes Martins Alves		60,67		60,67
21722360	Ramiro Alves paulino		40,00		40,00
21722371	Alfredo Rodrigues Martins		1 355,77		1 355,77
21722384	Adelino Matias da Fonseca		40,00		40,00
21722418	Ilda Maria Ladeira Henriques da Silva		25,00		25,00
21722477	Zulmira de Jesus Pereira		82,02		82,02
21722505	Maria de Lurdes Gomes Alvarinhas		954,80		954,80
21722998	Clientes - Quotas		9 755,50		9 755,50
22	FORNECEDORES	416 102,19	442 817,58		26 715,39
221	FORNECEDORES C/C	411 627,62	439 204,45		27 576,83
221013	A.MONTEIRO, SA	16 846,21	18 674,81		1 828,60
221014	AUTOMATA		1 127,11		460,02
221017	FERNANDO DE JESUS N.CLARO	6 491,14	6 608,28		117,14
221022	PAUL HARTMANN	28 885,38	28 885,38		
221023	SERRAGEL	22 939,12	25 652,07		2 712,95
221026	TALINAMED	2 381,88	2 617,33		235,45
221027	BARATA & LOPES, LDA.	10 645,37	11 735,06		1 089,69
221028	REPSOL	18 110,81	19 365,75		1 254,94
221032	HIGIMARTO	16 303,03	17 774,72		1 471,69
221033	RAMECEL, SA	14 750,01	17 293,73		2 543,72
221034	FARMÁCIA BAETA REBELO, LDA.		170,53		
221038	EDP	14 356,16	15 806,74		1 450,58
221039	JOSE MANUEL DE JESUS COSTA	13 168,27	13 931,47		763,20
221040	PT - COMUNICAÇÕES	3 343,80	3 604,51		260,71
221041	DANIGURTE	1 232,02	1 314,78		82,76
221043	IDALINA ROSA MOREIRA LAPA		12,72		12,72
221048	SCHMITT+SOHN	10 614,68	11 477,40		862,72
221049	ISOCAD	1 589,47	1 961,20		371,73

Balancete Analítico

Acumulados até ao mês: 13º

(Euros)

CONTA		VALORES ACUMULADOS		SALDOS ACUMULADOS	
Código	Designação	Débito	Crédito	Débito	Crédito
221050	PAULO JORGE I. BARATA	3 790,90	3 790,90		
221068	TOQUE TEXTIL, LDA.	801,41	801,41		
221071	CONSTRUÇÕES NUNO TAVARES, LDA.	217,71	217,71		
221077	JOAO ALVES - CONTABILIDADES	5 596,50	6 027,00		430,50
221088	FRIALVA	177,38	177,38		
221089	MARIA ALICE C.D. ANTUNES	21 826,35	21 826,35		
221101	ANTIFOGOS - GIL ANTUNES MARTINS	555,35	555,35		
221114	ANTONIO SILVA MARQUES & OLGA PEDROSO	18 000,00	18 000,00		
221119	PNEURIB	203,57	203,57		
221123	GRILAUTO, LDA.	3 807,86	3 807,86		
221137	KAPTAIN HIGIENE GLOBAL, LDA.	3 517,91	3 517,91		
221138	GAMEIROS, LDA.	5 019,79	6 028,10		1 008,31
221147	PLURALCARE, LDA	1 096,80	1 096,80		
221149	AMBIMED	633,12	633,12		
221151	AZETTES VIDAL & FILIPE, LDA.	4 834,90	5 346,58		511,68
221154	RAMOS & PEREIRA, LDA.	1 064,80	1 064,80		
221157	FRIQUENTAL, UNIPESSOAL, LDA.	17 885,52	19 125,55		1 240,03
221166	FRUTAS DO BONJARDIM, LDA.	15 307,94	16 639,05		1 331,11
221167	ANTICIMEX, LDA.	594,22	594,22		
221168	HIGIPOIARES	7 467,51	7 705,74		238,23
221172	MOTOCABRIL, LDA.	321,00	321,00		
221180	FRUTAS BRITOS	29 294,40	30 731,44		1 437,04
221183	PURAPOESIA	369,00	369,00		
221188	ORTOGIL	999,90	1 015,05		15,15
221189	PIRAMIDE, LDA.	9 941,87	10 123,62		181,75
221190	ALBISCOLA	1 102,84	1 102,84		
221192	HENRIQUES & HENRIQUES, LDA.	925,24	1 447,07		521,83
221198	SOCI LUX	549,34	549,34		
221199	PETROIBERICA	6 424,00	6 424,00		
221200	GAMAWATERS	4 550,93	4 550,93		
221202	FRESENIUS KABI	330,81	330,81		
221203	CASA DE AMARAL, UNIPESSOAL, LDA.	676,50	676,50		
221204	MEIGAL	14 044,09	15 249,75		1 205,66
221208	NS - CLIMA, LDA.	180,69	180,69		
221211	IMED	354,24	354,24		
221214	CHAMA ENERGIA, LDA.	6 912,60	7 404,60		492,00
221215	MAXICOPIA	1 058,47	1 058,47		
221222	Abrancongelados, Lda.	12 000,78	13 443,01		1 442,23
221225	WONDER FLAMINGO, UNIPESSOAL, LDA.	127,75	127,75		
221226	Unibersa, Lda.	167,64	167,64		
221227	Antonio Jose & Filhos, Lda.	4 851,29	4 851,29		
221228	APIN	13 668,29	14 447,54		779,25
221234	BHIFH - AUTOPARTS, LDA.	440,24	440,24		
221237	LEROY MERLIN	427,70	427,70		
221239	SMITH E NEPHEW, LDA.	126,88	296,06		169,18
221240	IDEIAPACK, LDA.	821,96	829,28		7,32
221244	Casauto, Lda.	314,19	314,19		
221246	IKEA PORTUGAL	602,00	602,00		
221247	SANTA CASA DA MISERICORDIA DE ARGANIL	33,34	33,34		
221248	CarCompra, Lda.	2 846,84	3 277,34		430,50
221249	Plastidom, SA	370,39	370,39		
221250	DM - Remessa Simbolica, Lda.	384,95	521,40		136,45
221251	GRAFICA SANTO AMARO, LDA.	18,45	18,45		
221252	CRISTINA MARIA SIMOES LOPES	80,00	80,00		
221253	ELECTRO SERTÃ - BRUNO BRANCO, UNIPESSOAL, LDA.		479,99		479,99

Balancete Analítico

Acumulados até ao mês: 13º

(Euros)

CONTA		VALORES ACUMULADOS		SALDOS ACUMULADOS	
Código	Designação	Débito	Crédito	Débito	Crédito
221254	ConsulBroker, Lda.	1 414,50	1 414,50		
228	ADIANTAMENTOS A FORNECEDORES	4 474,57	3 613,13	861,44	
228006	Domingos Machado C. Rodrigues	30,00		30,00	
228011	Kaptain	172,48		172,48	
228013	Gamawaters	262,54		262,54	
228014	Meigal	179,81	107,99	71,82	
228015	Dra. Paula Barata	3 657,95	3 407,95	250,00	
228149	Ambimed	171,79	97,19	74,60	
23	PESSOAL	556 454,32	556 454,32		
231	REMUNERAÇÕES A PAGAR	556 454,32	556 454,32		
2312	Ao pessoal	556 454,32	556 454,32		
24	ESTADO E OUTROS ENTES PUBLICOS	286 381,13	306 836,16		20 455,03
241	IMPOSTO SOBRE O RENDIMENTO	73,56	52,21	21,35	
2411	Retenção IRC	73,56	52,21	21,35	
242	RETENÇÃO DE IMPOSTOS SOBRE RENDIMEN	47 710,02	52 461,35		4 751,33
2421	IRS - TRAB.DEPENDENTE/SOBRETAXA	45 739,02	49 392,02		3 653,00
24211	Trabalho Dependente	45 739,02	49 392,02		3 653,00
2422	Trabalho Independente	1 916,74	2 925,62		1 008,88
2425	EMPRESARIAIS	54,26	143,71		89,45
24251	EMPRESARIAS	54,26	143,71		89,45
242511	Frialva		43,71		43,71
242517	José Manuel de Jesus Costa	54,26	100,00		45,74
243	IMPOSTO SOBRE O VALOR ACRESCENTADO	10 715,63	9 072,00	1 643,63	
2433	IVA - LIQUIDADO	881,17	881,17		
24331	IVA-LIQUIDADO-MERCADORIAS	881,17	881,17		
243311	IVA-LIQUIDADO-MERCADORIA (REDUZIDA)	868,84	868,84		
2433111	Liquidado-Mercadoria-Reduzida-Nacionais	868,84	868,84		
243312	IVA-LIQUIDADO-MERCADORIA (INTERMÉDIA)	0,37	0,37		
2433121	Liquidado-Mercadoria-Intermédia-Nacionais	0,37	0,37		
243313	IVA-LIQUIDADO-MERCADORIA (NORMAL)	11,96	11,96		
2433131	Liquidado-Mercadoria-Normal-Nacionais	11,96	11,96		
2434	IVA - REGULARIZACOES	271,70	271,70		
24341	MENSALS/TRIMESTRAIS A FAVOR DA EMPRESA	271,70	271,70		
243411	Regularizações-Reduzida-Favor da Empresa	271,70	271,70		
2435	IVA - APURAMENTO	881,17	881,17		
2436	IVA - A PAGAR	256,22	629,18		372,96
2438	IVA - REEMBOLSOS	8 425,37	6 408,78	2 016,59	
245	Contribuições para a segurança social	225 848,95	243 032,63		17 183,68
248	OUTRAS TRIBUTACOES	2 032,97	2 217,97		185,00
2487	FUNDOS DE COMPENSAÇÃO	2 032,97	2 217,97		185,00
24871	Fundo de Compensação do Trabalho	1 880,12	2 051,21		171,09
24872	Fundo de Garantia de Compensação do Trabalho	152,85	166,76		13,91
25	FINANCIAMENTOS OBTIDOS	33 915,98	89 771,92		55 855,94
251	INSTITUIÇÕES CRÉDITO E SOC.FINANCEI	33 915,98	89 771,92		55 855,94
2511	EMPRESTIMOS BANCARIOS	33 915,98	89 771,92		55 855,94

Balancete Analítico

Acumulados até ao mês: 13º

(Euros)

CONTA		VALORES ACUMULADOS		SALDOS ACUMULADOS	
Código	Designação	Débito	Crédito	Débito	Crédito
25111	Montepio - CVCR/345225	33 915,98	89 771,92		55 855,94
27	OUTRAS CONTAS A RECEBER E A PAGAR	515 097,72	667 563,90		152 466,18
272	DEVEDORES E CREDORES POR ACRESCIMOS	246 125,63	288 269,20		42 143,57
2721	Devedores por acréscimos de rendimentos	70 708,17	7 554,06	63 154,11	
27211	Acréscimos de proveitos	59 790,03	2 989,51	56 800,52	
2721104	Prog. Oper.Regional Centro 2020-Centro-05-4740-FSE	59 790,03	2 989,51	56 800,52	
27212	Vagas Cativas Lares Idosos	5 828,49	2 418,51	3 409,98	
27216	Consignação IRS	4 197,55	1 711,68	2 485,87	
27218	Donativo - Pampiseguros, Lda.	892,10	434,36	457,74	
2722	Credores por Acrescimo de Gastos	175 417,46	280 715,14		105 297,68
27220	Prog. Oper.Regional Centro 2020-Centro-05-4740-FSE	59 790,03	59 790,03		
27221	Ferias e Subs.Ferias	91 375,73	177 473,59		86 097,86
27223	Encargos S.Social Ferias e Subs.Ferias	20 363,82	39 563,64		19 199,82
27224	Trabalho Independente	79,88	79,88		
27229	Compens. Aumento salário Mínimo	3 808,00	3 808,00		
278	OUTROS DEVEDORES E CREDORES	268 972,09	379 294,70		110 322,61
2787	Segurança Social		14 186,19		14 186,19
278701	Apoio Domiciliario		7 943,52		7 943,52
278704	Creche		2 738,07		2 738,07
278705	Jardim Infância		3 504,60		3 504,60
2788	UTENTES	224 662,59	316 373,32		91 710,73
2788036	MARIA DOS ANJOS	39,91	39,91		
2788225	AMERICO LOPES	4 042,20	13 607,19		9 564,99
2788237	LUCIANA MARIA FERNANDES RIBEIRO	5 622,12	5 679,65		57,53
2788239	MARIA ODETE MARQUES ALMEIDA	4 851,22	15 139,06		10 287,84
2788248	MARIA ERMELINDA SILVA		4,97		4,97
2788274	CARLOS ANTÃO	14 803,89	51 719,70		36 915,81
2788302	MARIA ILIDIA DAS DORES N.NUNES	5,00	44,23		39,23
2788312	MARIA DA CONCEICAO DUARTE ANTÃO	7 103,97	10 200,99		3 097,02
2788316	ERMELINDA HENRIQUES CAETANO ANTUNES	79,60	18,00	61,60	
2788346	JOAO MANUEL TOME DA FONSECA	7 508,45	9 334,32		1 825,87
2788354	MARIA ROSA ALMEIDA	49,63	49,63		
2788355	ISAURA DA CONCEIÇÃO PEREIRA	8 038,14	8 038,14		
2788364	MARIA GUILHERMINA LOPES	7 795,42	7 353,46	441,96	
2788381	FANTINA PIRES	7 774,19	7 790,54		16,35
2788392	MARIA ISILDA MATEUS	4 500,97	4 500,97		
2788395	MARIA CONCEIÇÃO FONSECA ALVES ALMEI	90,00	50,00	40,00	
2788397	AQUILES HENRIQUES LARANDEIRA	883,75	1 658,83		775,08
2788398	MARGARIDA MARIA RODA	9 240,30	9 100,00	140,30	
2788405	MARIA DO CEU GUILHERME	4 082,40	4 925,90		843,50
2788407	VIOLETE TAVARES	6 855,62	11 159,48		4 303,86
2788408	MARIA PRECIOSA CADIMA	15,00	77,60		62,60
2788412	MARIA ENCARNAÇÃO FRANCISCO	15,00	15,00		
2788420	MARIA ROSA ANTUNES		28,68		28,68
2788421	CARMINDA DOS SANTOS	1 481,94	1 190,37	291,57	
2788430	SILVINA DE JESUS MATIAS	543,71	543,71		
2788438	MARIA ASCENSAO LOUREIRO	4 980,31	10 473,38		5 493,07
2788439	ZULMIRA DA CONCEICAO BARATA ROSA NUNES	89,25	722,23		632,98
2788443	MARIA LUCILIA MACHADO	6 243,37	8 378,09		2 134,72
2788445	ELVIRA DAS NEVES MENDONÇA	120,00	24,00	96,00	
2788446	MANUEL FERNANDES BARATA PACHECO	18,00		18,00	
2788450	MARIA NAZARE BANDEIRA	25,50	25,50		

Balancete Analítico

Acumulados até ao mês: 13º

(Euros)

Código	CONTA Designação	VALORES ACUMULADOS		SALDOS ACUMULADOS	
		Débito	Crédito	Débito	Crédito
2788455	MARIA ROSA PIEDADE ANTAO	9 302,63	9 302,63		
2788456	FERNANDO HENRIQUES		12,31		12,31
2788457	ALZIRA HIPOLITO		40,00		40,00
2788462	ALFREDO RODRIGUES MARTINS		24,28		24,28
2788463	ALVARO NEVES GUSMAO	105,70		105,70	
2788464	MARIA RAQUILDE ALVES FERREIRA LOPES	88,15	95,12		6,97
2788465	ALICE BARATA DOS SANTOS FRANCISCO	47,00	36,00	11,00	
2788467	AIRES HENRIQUES DAS NEVES	780,90	846,28		65,38
2788470	ALBERTINA DO ROSÁRIO TOMÉ	731,00	803,29		72,29
2788471	PALMIRA ANTAO TAVARES	10,00	10,00		
2788472	CARMELINDA CARMO HENRIQUES	7 193,08	11 231,53		4 038,45
2788475	MARIA ENCARNAÇÃO ALVES	5,00		5,00	
2788476	MARIA EMILIA HENRIQUES GONÇALVES	6 269,89	6 269,89		
2788479	SERGIO ANTONIO ALMEIDA DURAO	27,00		27,00	
2788482	LEONEL MARTINS FERREIRA		107,17		107,17
2788483	DELMIRA DA CONCEIÇÃO SANTOS	8 596,42	9 206,81		612,39
2788484	AURORA MARIA BANDEIRA ELIAS	60,00	60,00		
2788486	MARIA DE ALMEIDA PEDRO RODA	18,00	65,00		47,00
2788491	CESAR PIRES GASPAR	24 879,27	24 955,79		76,52
2788492	MARIA LEONOR SANTOS SERRA PAULINO	71,91	47,91	24,00	
2788494	CECILIA CARMO VALENTE LOURENÇO	30,00	32,31		2,31
2788495	ERMELINDA CONCEIÇÃO PIRES	2 712,47	3 083,53		371,06
2788496	MARIA CONCEIÇÃO ANTUNES	15,00	15,00		
2788502	ANTONIO TOMÉ ANTAO	8 291,65	8 666,95		375,30
2788503	MANUEL FRANCISCO	14 929,33	20 625,58		5 696,25
2788504	MARIA ALICE NUNES	7 610,94	9 214,14		1 603,20
2788505	CECILIA GONÇALVES MARTINS	4 647,97	4 799,31		151,34
2788507	JOÃO ANTUNES ASCENSO	15,00	15,00		
2788508	MANUEL BARATA DE ALMEIDA	15,00	15,00		
2788509	AURORA HENRIQUES		959,44		959,44
2788510	MARIA ALVES FONSECA	25,00	25,00		
2788512	AMERICA JESUS ALVES	432,32	432,32		
2788513	ISAURA DA CONCEIÇÃO ANTUNES	10,00	10,00		
2788514	ANTONINO LOURENÇO	170,00	170,00		
2788518	ISILDA SECO	92,00	92,00		
2788519	MARIA CONCEIÇÃO FELIZARDO	30,00	30,00		
2788520	MANUEL DE MATOS COIMBRA	20,00	20,00		
2788521	ALDA DOS ANJOS BARATA DOS REIS	50,00	50,00		
2788523	ROSARIO PRECIOSA ANTAO	58,00	58,00		
2788524	MARIA ALICE DA CONCEIÇÃO MARTINS	7 302,50	7 297,50	5,00	
2788525	MARIA AUGUSTA RODRIGUES POÇAS	7,00		7,00	
2788527	ANTONINO HENRIQUES DAVID	24,00	24,00		
2788528	EDUARDO LOUREIRO SIMOES	58,00	58,00		
2788529	MANUEL DO VALE FORMIGO	36,00	36,00		
2788531	CIDALIA DA SILVA PAULINO	26,00	33,41		7,41
2788532	ADÃO DE JESUS RIBEIRO	108,00	126,00		18,00
2788533	MARIA GRACINDA DA SILVA FONSECA	734,54	734,54		
2788534	OLINDA ANTUNES TOMAS HENRIQUES	10,00	10,00		
2788535	MARIA DOS PRAZERES AGOSTINHO	60,00	36,00	24,00	
2788537	ANTONIO DOS SANTOS	5 234,98	7 862,65		2 627,67
2788538	MARIA FERNANDA MOREIRA	1 025,12	1 026,44		1,32
2788539	ARNALDO FERNANDES	55,00	81,00		26,00
2788540	MARIA DE LURDES FONSECA	5 386,11	5 386,11		
2788541	IDALINA ASCENSAO NUNES	30,00	24,00	6,00	
2788542	MANUEL ROSA CUSTODIO	69,00	44,00	25,00	

Balancete Analítico

Acumulados até ao mês: 13º

(Euros)

Código	CONTA Designação	VALORES ACUMULADOS		SALDOS ACUMULADOS	
		Débito	Crédito	Débito	Crédito
2788543	MARIA CONCEIÇÃO RODRIGUES	42,00	30,00	12,00	
2788544	SILVINA ADELAIDE QUINTAS	18,00	18,00		
2788545	ZULMIRA DE OLIVEIRA VÍCTOR	87,30	67,00	20,30	
2788546	MARIA ALZIRA FERNANDES PINTO	18,00	60,00		42,00
2788547	JOÃO NUNES MARTINS	12,00	12,00		
2788548	ADELIA CONCEIÇÃO LOPES	5,00	5,00		
2788549	JOSE ANTONIO MARÇAL		10,00		10,00
2788550	CARLOS TAVARES SIMOES	6,00	6,00		
2788551	IRENE FERREIRA SIMOES	12,00	6,00	6,00	
2788553	MANUEL NUNES	38,55	38,55		
2788554	MARIA ENCARNÇÃO NUNES TAVARES	18,00	18,00		
2789	OUTROS CREDORES	44 309,50	48 735,19		4 425,69
27890	Despesas por conta de utentes	40 276,88	44 702,57		4 425,69
27895	Penhora Salário Paulo Nunes	2 210,00	2 210,00		
27896	Penhora Salário - Telma Caetano	269,69	269,69		
27897	Penhora salário - Isabel Gonçalves	1 552,93	1 552,93		
28	DIFERIMENTOS	34 933,94	59 948,87		25 014,93
281	GASTOS A RECONHECER	15 003,93	6 802,16	8 201,77	
2811	SEGUROS A LIQUIDAR	14 360,42	6 482,65	7 877,77	
28111	AUTOMÓVEL	877,37	515,31	362,06	
281111	Automóveis - Cortes	758,86	454,68	304,18	
281112	Automóveis - Alvares	118,51	60,63	57,88	
28112	MR ESTABELECIMENTO	1 072,50	522,88	549,62	
281121	Cortes	606,02	293,75	312,27	
281122	Alvares	466,48	229,13	237,35	
28113	AC. TRABALHO	4 555,17	2 106,33	2 448,84	
28114	CRECHE- Acad.Pessoais	15,20	15,20		
28115	SEGURO - Voluntariado	63,61	11,47	52,14	
28116	COMUNICAÇÃO/ELECTRICIDADE	1 462,84	591,88	870,96	
281161	Electricidade	1 265,06	472,52	792,54	
281162	Comunicação	32,39	8,19	24,20	
281163	Água	165,39	111,17	54,22	
28117	Combustíveis/Pellets	6 313,73	2 719,58	3 594,15	
281171	Gás Propano a Granel	4 798,37	1 204,22	3 594,15	
281172	Pellets	1 515,36	1 515,36		
2819	Outros custos diferidos	643,51	319,51	324,00	
282	RENDIMENTOS A RECONHECER	19 930,01	53 146,71		33 216,70
2829	Outros proveitos diferidos	19 930,01	53 146,71		33 216,70
28291	Portugal2020-Prog.Ope.Reg.Centr-Centro-054740-FSE	19 930,01	53 146,71		33 216,70
Totais da Classe 2		2.702.042,44	2.883.411,22	99.138,69	280.507,47
Classe 3					
31	COMPRAS	160 163,69	160 163,69		
312	MATÉRIAS-PRIMAS,SUBSID. E CONSUMO	159 944,45	159 944,45		
3121	Cortes	89 255,15	89 255,15		
3122	Alvares	70 689,30	70 689,30		
317	DEVOLUCAO DE COMPRAS	219,24	219,24		
3171	Devolução de Compras - Cortes	198,22	198,22		

Balancete Analítico

Acumulados até ao mês: 13º

(Euros)

Código	CONTA Designação	VALORES ACUMULADOS		SALDOS ACUMULADOS	
		Débito	Crédito	Débito	Crédito
31711	Devolução de Compras - Cortes	198,22	198,22		
3172	Devolução de Compras - Alvares	21,02	21,02		
31721	Devolução de Compras - Alvares	21,02	21,02		
317213	Devolução de Compras - Alvares	21,02	21,02		
33	MATÉRIAS-PRIMAS, SUBSID. E CONSUMO	201 657,81	160 265,97	41 391,84	
331	MATERIAS-PRIMAS	164 928,45	155 950,34	8 978,11	
3311	GENEROS ALIMENTARES	164 928,45	155 950,34	8 978,11	
33111	Cortes	91 816,73	85 105,88	6 710,85	
33112	Alvares	73 111,72	70 844,46	2 267,26	
332	MATERIAS SUBSIDIARIAS	36 729,36	4 315,63	32 413,73	
3321	ALVARES	12 452,36	2 951,24	9 501,12	
33212	Fraldas	2 650,55	1 023,37	1 627,18	
33213	Produtos Limpeza	5 907,73	1 605,59	4 302,14	
33214	Outros	573,08	322,28	250,80	
33218	Pellets	3 321,00		3 321,00	
3322	CORTES	24 277,00	1 364,39	22 912,61	
33222	Fraldas	3 399,27	1 332,69	2 066,58	
33223	Produtos Limpeza	4 260,33		4 260,33	
33224	Outros	338,20	31,70	306,50	
33228	Pellets	16 279,20		16 279,20	
	Totais da Classe 3	361.821,50	320.429,66	41.391,84	0,00
Classe 4					
41	INVESTIMENTOS FINANCEIROS	13 540,71	6 952,16	6 588,55	
415	OUTROS INVESTIMENTOS FINANCEIROS	13 540,71	6 952,16	6 588,55	
4157	FCT	9 334,22	2 745,67	6 588,55	
41570	FCT	6 588,55		6 588,55	
4157002	Liliana Conde	62,38		62,38	
4157003	Sonia Santos	157,91		157,91	
4157004	Tatiana Pereira	255,78		255,78	
4157005	Ana Rita Velosa	534,41		534,41	
4157006	Marina Augusto	218,25		218,25	
4157007	Liliana Graça	445,18		445,18	
4157008	Isabel Gonçalves	465,17		465,17	
4157009	Flavia Velosa	363,46		363,46	
4157012	Magda Alves	254,90		254,90	
4157013	Fabio Jeronimo	676,75		676,75	
4157014	Sandra Oliveira	419,60		419,60	
4157015	Iris Mendes	63,70		63,70	
4157016	Ana Catarina Morais Barata	154,44		154,44	
4157017	Ana Raquel Dias Nunes	376,84		376,84	
4157018	Telma Caetano	43,53		43,53	
4157019	Alice Barata	178,85		178,85	
4157020	Amalia Penajoia	341,75		341,75	
4157021	Vera Santos	336,00		336,00	
4157022	Sara Fernandes	306,02		306,02	
4157023	Anabela Santos	160,26		160,26	
4157024	Maria José Mendes	127,24		127,24	
4157025	Paulo Nunes	186,46		186,46	
4157026	Elisabete Garcia	39,12		39,12	
4157027	Cátia Ribeiro	301,92		301,92	
4157028	Tatjana Sapontsik	118,63		118,63	

Balancete Analítico

Acumulados até ao mês: 13º

(Euros)

Código	CONTA Designação	VALORES ACUMULADOS		SALDOS ACUMULADOS	
		Débito	Crédito	Débito	Crédito
41571	Denise Domingues	243,13	243,13		
41572	Liliana Conde	62,38	62,38		
41573	Sónia Santos	157,91	157,91		
41574	Tatiana Pereira	255,78	255,78		
41575	Ana Rita Velosa	534,41	534,41		
41576	Marina Augusto	218,25	218,25		
41577	Liliana Graça	445,18	445,18		
41578	Isabel Maria Almeida Gonçalves	465,17	465,17		
41579	Flávia Velosa	363,46	363,46		
4158	FCT	2 289,09	2 289,09		
41580	Jessica Caetano/João Miguel	120,48	120,48		
41582	Magda Alves	254,90	254,90		
41583	Fabio Jerónimo	676,75	676,75		
41584	Sandra Oliveira	419,60	419,60		
41585	Iris Mendes	63,70	63,70		
41586	Ana Catarina Morais Barata	154,44	154,44		
41587	Ana Raquel Dias Nunes	376,84	376,84		
41588	Telma Caetano	43,53	43,53		
41589	Alice Barata	178,85	178,85		
4159	FCT	1 917,40	1 917,40		
41590	Amália Penajoia	341,75	341,75		
41591	Vera Santos	336,00	336,00		
41592	Sara Fernandes	306,02	306,02		
41593	Anabela Santos	160,26	160,26		
41594	Maria José Mendes	127,24	127,24		
41595	Paulo Nunes	186,46	186,46		
41596	Elisabete Garcia	39,12	39,12		
41597	Cátia Ribeiro	301,92	301,92		
41598	Tatjana Sapontsik	118,63	118,63		
42	PROPRIEDADES DE INVESTIMENTO	9 155,66		9 155,66	
421	TERRENOS E RECURSOS NATURAIS	9 155,66		9 155,66	
4210	TERRENOS E RECURSOS NATURAIS	9 155,66		9 155,66	
421001	R.8742	216,68		216,68	
421002	R.9424	95,77		95,77	
421003	R.10105	31,12		31,12	
421004	R.10265	5,29		5,29	
421005	R.10387	4,99		4,99	
421006	R.13716	234,63		234,63	
421007	R.13720	31,03		31,03	
421008	R.13728	100,56		100,56	
421009	R.14495	12,17		12,17	
421010	R.14786	201,12		201,12	
421011	R.7753	17,96		17,96	
421012	R.7755	10,08		10,08	
421013	R.7759	19,75		19,75	
421014	R.7764	21,95		21,95	
421015	R.7808	28,73		28,73	
421016	R.7847	3,09		3,09	
421017	R.7849	1,90		1,90	
421018	R.7895	293,29		293,29	
421019	R.7897	123,20		123,20	
421020	R.7899	0,50		0,50	

Balancete Analítico

Acumulados até ao mês: 13º

(Euros)

CONTA		VALORES ACUMULADOS		SALDOS ACUMULADOS	
Código	Designação	Débito	Crédito	Débito	Crédito
421022	R-6540-ALVARES		1,40	1,40	
421023	R-6545-ALVARES		4,89	4,89	
421024	R-11055-ALVARES		120,91	120,91	
421025	R-11065-ALVARES		54,07	54,07	
421026	TERRENO 25%-U-3269-ALV.-CASA CABEÇO	6 690,58		6 690,58	
421029	Terreano 25 %-U.734- Alv.(casa Cortes Dona Rosa)	830,00		830,00	
43	ACTIVOS FIXOS TANGÍVEIS	2 666 749,05	1 396 417,50	1 270 331,55	
431	TERRENOS E RECURSOS NATURAIS	8 806,81		8 806,81	
4311	Terrenos	8 806,81		8 806,81	
4311001	Artigo 6508 - Alvares	8 750,00		8 750,00	
4311002	Artigo 6506 - Alvares	56,81		56,81	
433	OUTROS ACTIVOS FIXOS TANGÍVEIS	2 657 942,24	1 396 417,50	1 261 524,74	
4332	EDIFÍCIOS E OUTRAS CONSTRUÇÕES	1 790 472,61	4 671,75	1 785 800,86	
4332001	U - 3232 - Alvares - Lar de Cortes	745 852,02	4 671,75	741 180,27	
4332002	U - 3231 - Alvares - Lar de Sao Mateus	1 022 058,85		1 022 058,85	
4332003	U - 3269 - Alvares - Casa do Cabeço	20 071,74		20 071,74	
4332004	U - 734 - Alvares - Casa das Cortes - Dª Rosa	2 490,00		2 490,00	
4333	EQUIPAMENTO BÁSICO	531 403,03		531 403,03	
4334	EQUIPAMENTO DE TRANSPORTE	122 094,43	29 806,28	92 288,15	
4335	EQUIPAMENTO ADMINISTRATIVO	67 995,31	47 063,53	20 931,78	
4337	OUTROS ACTIVOS FIXOS TANGÍVEIS	52 711,89	21 303,81	31 408,08	
43371	FERRAMENTAS E UTENSÍLIOS	15 811,57	15 811,57		
43372	OUTROS ACTIVOS FIXOS TANGÍVEIS	36 900,32	5 492,24	31 408,08	
4338	DEPRECIACÕES ACUMULADAS	93 264,97	1 293 572,13		1 200 307,16
43382	EDIFÍCIOS E OUTRAS CONSTRUÇÕES		714 053,55		714 053,55
43383	EQUIPAMENTO BÁSICO		355 552,11		355 552,11
43384	EQUIPAMENTO DE TRANSPORTE	29 806,28	108 019,94		78 213,66
43385	EQUIPAMENTO ADMINISTRATIVO	43 640,36	64 891,71		21 251,35
43387	OUTROS ACTIVOS FIXOS TANGÍVEIS	19 818,33	51 054,82		31 236,49
433871	FERRAMENTAS E UTENSÍLIOS	15 251,30	15 251,30		
433872	OUTROS ACTIVOS FIXOS TANGÍVEIS	4 567,03	35 803,52		31 236,49
44	ACTIVOS INTANGÍVEIS	8 516,59	8 516,59		
443	Programas de computador	8 516,59		8 516,59	
448	Amortizações acumuladas		8 516,59		8 516,59
4483	PROGRAMAS DE COMPUTADOR		8 516,59		8 516,59
45	INVESTIMENTOS EM CURSO	26 869,49		26 869,49	
453	Activos fixos tangíveis em curso	26 869,49		26 869,49	
4531	Obras em Curso - Edifício Cortes	421,79		421,79	
4532	Obras adjacentes ao Lar de São Mateus	17 456,70		17 456,70	
4534	Mor. Unifamiliar - Art. Mat. 6508	7 318,50		7 318,50	
4536	Pares 3.0 - Obras em Cortes	1 672,50		1 672,50	
45361	Pares 3.0 - Obras em Cortes-Adjudicação	1 672,50		1 672,50	
	Totais da Classe 4	2.724.831,50	1.411.886,25	1.312.945,25	0,00
Classe 5					
51	FUNDOS		228 351,97		228 351,97
511	FUNDO SOCIAL		228 351,97		228 351,97

Balancete Analítico

Acumulados até ao mês: 13º

(Euros)

Código	CONTA Designação	VALORES ACUMULADOS		SALDOS ACUMULADOS	
		Débito	Crédito	Débito	Crédito
56	RESULTADOS TRANSITADOS		1 404 472,23		1 404 472,23
561	RESULTADOS TRANSITADOS		1 404 472,23		1 404 472,23
59	OUTRAS VARIAÇÕES NO CAPITAL PRÓPRIO	1 029,90	66 646,46		65 616,56
593	SUBSIDIOS	1 029,90	38 106,30		37 076,40
5931	SUBSIDIOS REL. ACTIVOS AMORTIZÁVEIS	1 029,90	38 106,30		37 076,40
59311	CR SEG.SOCIAL-AMPL.LAR S.MATEUS ALV	1 029,90	38 106,30		37 076,40
594	DOAÇÕES		28 540,16		28 540,16
5941	Terrenos		1 453,81		1 453,81
5942	Urbano-3269		23 865,95		23 865,95
5944	Urbano - Cortes Alv. - Artigo 734		3 220,40		3 220,40
	Totais da Classe 5	1.029,90	1.699.470,66	0,00	1.698.440,76
Classe 6					
61	CUSTO MERC. VENDIDAS E MAT.CONSUMID	155 731,10		155 731,10	
612	Matérias-primas, subsidiárias, consum	155 731,10		155 731,10	
6121	GENEROS ALIMENTARES	155 731,10		155 731,10	
61211	GENEROS ALIMENTARES	155 731,10		155 731,10	
612111	Cortes	84 907,66		84 907,66	
612112	Alvares	70 823,44		70 823,44	
62	FORNECIMENTOS E SERVIÇOS EXTERNOS	257 083,24	19 799,01	237 284,23	
622	TRABALHOS ESPECIALIZADOS	65 281,08		65 281,08	
6221	TRABALHOS ESPECIALIZADOS	13 031,77		13 031,77	
62211	Cortes	6 885,62		6 885,62	
62212	Alvares	6 146,15		6 146,15	
6222	PUBLICIDADE E PROPAGANDA	17,20		17,20	
6224	HONORARIOS	28 656,18		28 656,18	
62241	HONORÁRIOS - SAÚDE	18 000,00		18 000,00	
622411	António Silva Marques & Olga Pedroso, Lda.	18 000,00		18 000,00	
62242	HONORÁRIOS - ADVOGADOS	7 257,24		7 257,24	
622421	PAULA CRISTINA MATEUS BARATA - Advogados	7 257,24		7 257,24	
62243	HONORÁRIOS - OUTROS	3 398,94		3 398,94	
622434	Mafalda Aleixo	3 028,50		3 028,50	
622435	Conceição Manuela Rodrigues Morais Jerónimo	74,44		74,44	
622436	João Pedro da Rocha Camilo Martins	296,00		296,00	
6225	COMISSOES	484,31		484,31	
6226	CONSERVAÇÃO E REPARAÇÕES	23 091,62		23 091,62	
62261	Cortes	11 572,88		11 572,88	
62262	Alvares	11 518,74		11 518,74	
623	MATERIAIS	13 189,71		13 189,71	
6231	FERRAMENTAS E UTENSÍLIOS DE DESGAST	5 778,48		5 778,48	
62311	Cortes	2 550,33		2 550,33	
62312	Alvares	3 228,15		3 228,15	
6233	MATERIAL DE ESCRITORIO	6 741,35		6 741,35	
62331	Cortes	2 802,25		2 802,25	
62332	Alvares	3 019,06		3 019,06	
62333	Programa Op. Regional Centro-05-4740-FSE-001421	920,04		920,04	

Balancete Analítico

Acumulados até ao mês: 13º

(Euros)

Código	CONTA Designação	VALORES ACUMULADOS		SALDOS ACUMULADOS	
		Débito	Crédito	Débito	Crédito
6235	MATERIAL DIDÁCTICO	669,88		669,88	
624	ENERGIA E FLUIDOS	86 646,13	19 600,20	67 045,93	
6241	ELECTRICIDADE	13 821,87		13 821,87	
62411	Cortes	8 617,78		8 617,78	
62412	Alvares	5 204,09		5 204,09	
6242	COMBUSTIVEIS	59 777,77	19 600,20	40 177,57	
62422	COMBUSTIVEIS-IVA NÃO DEDUTÍVEL	59 777,77	19 600,20	40 177,57	
624221	GASOLEO PARA VIATURAS	8 646,12		8 646,12	
6242211	Cortes	7 212,52		7 212,52	
6242212	Alvares	1 433,60		1 433,60	
624224	GAS PROPANO GRANEL	13 569,48		13 569,48	
6242241	Cortes	5 001,68		5 001,68	
6242242	Alvares	8 567,80		8 567,80	
624225	GASOLINA MISTURA	35,73		35,73	
6242251	Cortes	8,67		8,67	
6242252	Alvares	27,06		27,06	
624227	PELLETS	37 526,44	19 600,20	17 926,24	
6242271	Cortes	17 872,62	16 279,20	1 593,42	
6242272	Alvares	19 653,82	3 321,00	16 332,82	
6243	AGUA	12 491,14		12 491,14	
62431	Cortes	5 900,39		5 900,39	
62432	Alvares	6 590,75		6 590,75	
6248	OUTROS	555,35		555,35	
62481	Cortes	555,35		555,35	
625	DESLOCAÇÕES, ESTADAS E TRANSPORTES	1 218,34		1 218,34	
6251	DESLOCAÇÕES E ESTADAS	1 218,34		1 218,34	
62511	PESSOAL	505,20		505,20	
625111	Cortes	93,80		93,80	
625112	Alvares	411,40		411,40	
62512	UTENTES	713,14		713,14	
625121	Cortes	395,74		395,74	
625122	Alvares	317,40		317,40	
626	SERVIÇOS DIVERSOS	90 747,98	198,81	90 549,17	
6261	ALUGUER	7 855,98		7 855,98	
62611	Maxicópia	1 387,93		1 387,93	
62612	Grenke	3 190,71		3 190,71	
62613	Aluguer Viaturas	3 277,34		3 277,34	
6262	COMUNICAÇÃO	3 922,59		3 922,59	
62621	Cortes	1 484,64		1 484,64	
62622	Alvares	2 437,95		2 437,95	
6263	SEGUROS	3 234,25		3 234,25	
62631	EDIFÍCIO	1 865,05		1 865,05	
626311	Cortes	449,91		449,91	
626312	Alvares	1 415,14		1 415,14	
62632	VIATURAS	1 166,51		1 166,51	

Balancete Analítico

Acumulados até ao mês: 13º

(Euros)

Código	CONTA		VALORES ACUMULADOS		SALDOS ACUMULADOS	
	Designação		Débito	Crédito	Débito	Crédito
626321	Cortes		913,37		913,37	
626322	Alvares		253,14		253,14	
62633	SEGURO VOLUNTARIADO		184,26		184,26	
626331	Cortes		32,35		32,35	
626332	Alvares		151,91		151,91	
62634	CRECHE		18,43		18,43	
6265	CONTENCIOSO E NOTARIADO		450,22		450,22	
6267	LIMPEZA, HIGIENE E CONFORTO		68 368,76	198,81	68 169,95	
62671	CORTES		37 632,19	198,81	37 433,38	
626711	Produtos Limpeza		18 435,67	198,81	18 236,86	
626712	Fraldas		17 769,01		17 769,01	
626713	Fardamento		36,90		36,90	
626714	Equipamento Covid		1 390,61		1 390,61	
62672	ALVARES		30 736,57		30 736,57	
626721	Produtos Limpeza		14 839,76		14 839,76	
626722	Fraldas		14 353,60		14 353,60	
626724	Equipamento Covid		1 543,21		1 543,21	
6268	OUTROS SERVIÇOS		684,50		684,50	
62681	Cortes		676,50		676,50	
62682	Alvares		8,00		8,00	
6269	DESPESAS SAÚDE COM UTENTES		6 231,68		6 231,68	
62691	Cortes		3 546,21		3 546,21	
62692	Alvares		2 685,47		2 685,47	
63	GASTOS COM O PESSOAL		836 163,04		836 163,04	
632	REMUNERACOES DO PESSOAL		673 080,69		673 080,69	
6321	Ordenados e Salários		501 467,68		501 467,68	
6322	Subsidio Ferias		47 650,81		47 650,81	
6323	Subsidio Natal		40 647,79		40 647,79	
6324	Subsidio Alimentação		1 452,00		1 452,00	
6325	Subsidio de Turno		38 150,89		38 150,89	
6326	Diuturnidades		30 156,00		30 156,00	
6328	Abono Falhas		667,00		667,00	
6329	Horas de Trabalho/Feridos		12 888,52		12 888,52	
633	Criada por conversor		2 400,00		2 400,00	
6330	Remuneração Complementar		2 400,00		2 400,00	
634	Indemnizações		496,44		496,44	
635	ENCARGOS SOBRE REMUNERACOES		149 863,88		149 863,88	
6351	Seguranca Social		149 702,09		149 702,09	
6357	FGCT		49,59		49,59	
63572	Liliana Conde		5,07		5,07	
63573	Sónia Santos		6,36		6,36	
63574	Tatiana Pereira		6,36		6,36	
63575	Ana Rita Velosa		6,36		6,36	
63576	Merina Augusto		6,36		6,36	
63577	Liliane Graça		6,36		6,36	
63578	Isabel Maria Almeida Gonçalves		6,36		6,36	
63579	Flavia Velosa		6,36		6,36	

Balancete Analítico

Acumulados até ao mês: 13º

(Euros)

Código	CONTA Designação	VALORES ACUMULADOS		SALDOS ACUMULADOS	
		Débito	Crédito	Débito	Crédito
6358	FGCT	57,80		57,80	
63582	Magda Alves	6,36		6,36	
63583	Fabio Jeronimo	8,99		8,99	
63584	Sandra Oliveira	6,36		6,36	
63585	Iris Mendes	5,18		5,18	
63586	Ana Catarina Morais Barata	8,76		8,76	
63587	Ana Raquel Dias Nunes	5,83		5,83	
63588	Telma Caetano	9,96		9,96	
63589	Alice Barata	6,36		6,36	
6359	FGCT	54,40		54,40	
63590	Amália Penajoia	6,36		6,36	
63591	Vera Santos	6,36		6,36	
63592	Sara Fernandes	6,36		6,36	
63593	Anabela Santos	6,36		6,36	
63594	Maria José Mendes	6,36		6,36	
63595	Paulo Nunes	6,72		6,72	
63596	Elisabete Garcia	3,18		3,18	
63597	Cátia Ribeiro	6,35		6,35	
63598	Tatjana Sapontsik	6,35		6,35	
636	SEG. ACID. NO TRAB. E DOENC. PROF.	8 885,23		8 885,23	
63600	Seguro Acidentes Trabalho	8 885,23		8 885,23	
637	CUSTOS DE ACCÃO SOCIAL	1 096,80		1 096,80	
638	OUTROS GASTOS COM O PESSOAL	340,00		340,00	
6385	Formação de funcionários	340,00		340,00	
64	GASTOS DE DEPRECIACÃO E AMORTIZACÃO	66 395,18		66 395,18	
642	ACTIVOS FIXOS TANGÍVEIS	66 395,18		66 395,18	
6422	EDIFICIOS E OUTRAS CONSTRUCOES	37 810,52		37 810,52	
6423	EQUIPAMENTO BASICO	27 115,16		27 115,16	
6424	EQUIPAMENTO DE TRANSPORTE	977,63		977,63	
6425	FERRAMENTAS E UTENSILIOS	320,54		320,54	
6428	OUTRAS IMOBILIZACOES CORPOREAS	171,33		171,33	
68	OUTROS GASTOS E PERDAS	67 527,57		67 527,57	
681	IMPOSTOS	206,11		206,11	
6811	Impostos Directos	13,99		13,99	
68111	IMI	13,99		13,99	
6813	Taxas	192,12		192,12	
688	OUTROS	67 321,46		67 321,46	
6881	Correcções relativas períod. anterior	66 142,99		66 142,99	
6881001	Ed.Pre-Escolar - Ativ.Educativas	7 834,40		7 834,40	
6881002	Ed-Pre-Escolar - Act.Apoio Social	4 431,70		4 431,70	
6881003	Insuficiência Est. Salarios e Encargos	2 780,03		2 780,03	
6881004	Apoio Domiciliário	48 658,50		48 658,50	
6881005	Outros	2 438,36		2 438,36	
6883	Quotizações	12,00		12,00	
6888	Outros Não Especificados	1 166,47		1 166,47	
68883	Outros Não especificados	1 166,47		1 166,47	
69	GASTOS E PERDAS DE FINANCIAMENTO	2 626,31		2 626,31	

Balancete Analítico

Acumulados até ao mês: 13º

(Euros)

Código	CONTA Designação	VALORES ACUMULADOS		SALDOS ACUMULADOS	
		Débito	Crédito	Débito	Crédito
691	JUROS SUPORTADOS	2 626,31		2 626,31	
6918	Outros Juros	2 626,31		2 626,31	
	Totais da Classe 6	1.385.526,44	19.799,01	1.365.727,43	0,00
Classe 7					
72	PRESTAÇÕES DE SERVIÇOS	7 273,86	663 338,73		656 064,87
721	PRESTAÇÃO DE SERVIÇOS		659 258,73		659 258,73
7211	SERVIÇOS-NACIONAIS		635 762,11		635 762,11
72111	CRECHE		4 730,34		4 730,34
72114	LARES		595 915,04		595 915,04
721141	Cortes		291 004,54		291 004,54
721142	Alvares		304 910,50		304 910,50
72115	APOIO DOMICILIÁRIO		31 874,23		31 874,23
721151	Cortes		20 101,71		20 101,71
721152	Alvares		11 772,52		11 772,52
72116	CANTINA SOCIAL		3 242,50		3 242,50
721162	Alvares		3 242,50		3 242,50
7213	SERVIÇOS-OUTROS		23 496,62		23 496,62
72131	Serviços Transportes - CM Gois-Reduzida		13 809,99		13 809,99
72132	Serviços-Outros-Intermédia		7 166,63		7 166,63
7213201	Receita Bar - Cortes		4 156,80		4 156,80
7213202	Receita Bar - Alvares		3 009,83		3 009,83
72138	Serviços-Outros-Isentos de IVA		2 520,00		2 520,00
7213801	Renda Casa Cabeço		720,00		720,00
7213802	Renda Casa Cortes		1 800,00		1 800,00
722	QUOTIZAÇÕES E JÓIAS		4 080,00		4 080,00
7221	Quotas		4 080,00		4 080,00
728	DESCONTOS E ABATIMENTOS	7 273,86		7 273,86	
7281	DESCONTOS E ABATIMENTOS SERVIÇOS	7 273,86		7 273,86	
72811	DESCONTOS E ABATIMENTOS SERVIÇOS-NACIONAIS	2 745,59		2 745,59	
728111	CRECHE	165,16		165,16	
728114	LARES	2 367,40		2 367,40	
7281141	Cortes	738,60		738,60	
7281142	Alvares	1 628,80		1 628,80	
728115	APOIO DOMICILIÁRIO	213,03		213,03	
7281151	Cortes	50,00		50,00	
7281152	Alvares	163,03		163,03	
72813	DESCONTOS E ABATIMENTOS SERVIÇOS-OUTROS	4 528,27		4 528,27	
728131	Serviços -Transportes - CM Gois - Tx Reduzida	4 528,27		4 528,27	
75	SUBSÍDIOS À EXPLORAÇÃO	92 254,32	749 303,18		657 048,86
751	SUBSÍDIOS DO ESTADO E OUTROS ENTES	92 254,32	688 686,20		596 431,88
7511	CENTRO REGIONAL SEGURANCA SOCIAL	92 254,32	675 407,89		583 153,57
75111	Creches	18 371,76	39 483,62		21 111,86
75112	Ed.Pré-Esc.-Act.Educativas	13 430,40	13 430,40		
75113	Ed.Pré-Esc.-Act.Apoio Social	7 597,20	7 597,20		
75118	Lar Para Idosos		458 194,68		458 194,68

Balancete Analítico

Acumulados até ao mês: 13º

(Euros)

Código	CONTA		VALORES ACUMULADOS		SALDOS ACUMULADOS	
	Designação		Débito	Crédito	Débito	Crédito
751181	Cortes			254 552,60		254 552,60
751182	Alvares			203 642,08		203 642,08
75119	Serviço de Apoio Domiciliário		52 854,96	156 701,99		103 847,03
7512	Vagas Cativas			13 278,31		13 278,31
75120	Vagas Cativas			13 035,19		13 035,19
75122	Comparticipações Familiar Creche			243,12		243,12
752	SUBSÍDIOS DE OUTRAS ENTIDADES			53 370,68		53 370,68
75211	Subsídios de outras entidades			12 000,00		12 000,00
752114	Apoio p/funcionamento Creche/Jardim Infancia			12 000,00		12 000,00
75212	Compensação Aumento Salário Mínimo			3 808,00		3 808,00
752120	Compensação aumento salário mínimo			3 808,00		3 808,00
75215	POAPMC - APOIO			132,67		132,67
752151	Poapmc			132,67		132,67
75216	OUTROS APOIOS			37 430,01		37 430,01
752162	Prog. Oper.Regional Centro 2020-Centro-05-4740-FSE			19 930,01		19 930,01
752164	Inst.Seg. Social-Cand. Aquisição Viatura Eletrica			17 500,00		17 500,00
753	DOAÇÕES E HERANÇAS			7 246,30		7 246,30
7531	Donativos dinheiro			6 780,96		6 780,96
7532	Donativos espécie			465,34		465,34
78	OUTROS RENDIMENTOS E GANHOS		39 513,68	88 885,04		49 371,36
781	RENDIMENTOS SUPLEMENTARES		20,77	35 726,23		35 705,46
7817	RECUPERAÇÃO DE CUSTOS E PERDAS		20,77	35 726,23		35 705,46
78173	Recuperação de Custos e Perdas		20,77	35 726,23		35 705,46
782	Descontos pronto pagamento obtidos			1 227,86		1 227,86
787	REND. E GANHOS EM INV. NÃO FINANCEI		29 806,28	33 806,28		4 000,00
7871	ALIENAÇÕES		29 806,28	33 806,28		4 000,00
788	OUTROS		9 686,63	18 124,67		8 438,04
7883	Imputação de subsídios para investi			1 029,90		1 029,90
788311	CR Seg.Social - Ampliação Lar e Centro Dia Alvares			1 029,90		1 029,90
7888	OUTROS PROVEITOS OPERACIONAIS		9 686,63	17 094,77		7 408,14
78881	OUTROS PROVEITOS OPERACIONAIS		9 686,63	16 628,08		6 941,45
788811	Taxa Transporte			6 941,45		6 941,45
788816	Receita do Bar		7 166,63	7 166,63		
7888161	Cortes		4 156,80	4 156,80		
7888162	Alvares		3 009,83	3 009,83		
788817	Rendas		2 520,00	2 520,00		
7888172	Renda Casa do Cabeço		720,00	720,00		
7888173	Renda Casa de Cortes		1 800,00	1 800,00		
78884	Outros Nao Especificados			466,69		466,69
79	JUROS DE DIVID. OUTROS REND. SIMIL.			226,15		226,15
791	JUROS OBTIDOS			226,15		226,15
7911	De depósitos			226,15		226,15
	Totais da Classe 7		139.041,86	1.501.753,10	0,00	1.362.711,24

Balancete Analítico

Acumulados até ao mês: 13º

(Euros)

CONTA		VALORES ACUMULADOS		SALDOS ACUMULADOS	
Código	Designação	Débito	Crédito	Débito	Crédito
Classe 8					
81	RESULTADO LÍQUIDO DO EXERCÍCIO	2.931,16	2.931,16		
818	Resultado Líquido	2.931,16	2.931,16		
	Totais da Classe 8	2.931,16	2.931,16	0,00	0,00
Total geral:		9.394.749,60	9.394.749,60	3.341.659,47	3.341.659,47

Anexo

31 de dezembro de 2022

1. Identificação da Entidade

O Centro Paroquial de Solidariedade Social da Freguesia de Alvares é uma instituição sem fins lucrativos, constituída sob a forma de IPSS.

O Centro Paroquial de Solidariedade Social da Freguesia de Alvares, foi fundado em 1992 com o objetivo de contribuir para a “promoção integral de todos os Paroquianos”, na prática da caridade, satisfazer carências sociais e culturais.

O âmbito da atividade social da Instituição não se confina apenas ao apoio social, mas também abrange, outros meios de fazer bem, designadamente desenvolver atividades nos setores de saúde, cultura, recreio e da educação.

Sempre que não exista outra referência, os montantes apresentados no presente anexo encontram-se expressos em euros.

2. Referencial Contabilístico de Preparação das Demonstrações Financeiras

Em 2022 as Demonstrações Financeiras foram elaboradas no pressuposto da continuidade das operações a partir dos livros e registos contabilísticos da Entidade e de acordo com a Norma Contabilística e de Relato Financeiro para as Entidades do Setor Não Lucrativo (NCRF-ESNL) aprovado pelo Decreto-Lei 98/2015. No Anexo do referido Decreto-Lei, refere que o Sistema de Normalização para Entidades do Setor Não Lucrativos é composto por:

- Bases para a Apresentação das Demonstrações Financeiras (BADF);
 - Modelos de Demonstrações Financeiras (MDF) – Portaria n.º 220/2015 de 24 de Julho;
 - Código de Contas (CC) – Portaria n.º 218/2015 de 23 de Julho;
 - NCRF-ESNL – Aviso n.º 8259/2015 de 16 de Julho; e
- Normas Interpretativas (NI).
-

4. Principais Políticas Contabilísticas

As principais políticas contabilísticas aplicadas pela Entidade na elaboração das Demonstrações Financeiras foram as seguintes:

4.1. Bases de Apresentação

As Demonstrações Financeiras foram preparadas de acordo com as Bases de Apresentação das Demonstrações Financeiras (BADF).

4.1.1. Continuidade

Com base na informação disponível e as expectativas futuras, o Centro Paroquial de Solidariedade Social da Freguesia de Alvares continuará a operar no futuro previsível, assumindo não há a intenção nem a necessidade de liquidar ou de reduzir consideravelmente o nível das suas operações. Para as Entidades do Setor Não Lucrativo, este pressuposto não corresponde a um conceito económico ou financeiro, mas sim à manutenção da atividade de prestação de serviços ou à capacidade de cumprir os seus fins.

4.1.2. Regime do Acréscimo (periodização económica)

Os efeitos das transações e de outros acontecimentos são reconhecidos quando eles ocorram (satisfeitas as definições e os critérios de reconhecimento de acordo com a estrutura conceptual, independentemente do momento do pagamento ou do recebimento) sendo registados contabilisticamente e relatados nas demonstrações financeiras dos períodos com os quais se relacionem. As diferenças entre os montantes recebidos e pagos e os correspondentes rendimentos e gastos são registados respetivas contas das rubricas "*Outros ativos e passivos correntes*".

4.1.3. Consistência de Apresentação

As Demonstrações Financeiras estão consistentes de um período para o outro, quer a nível da apresentação quer dos movimentos contabilísticos que lhes dão origem, exceto quando ocorrem alterações significativas na natureza que, nesse caso, estão devidamente identificadas e justificadas neste Anexo. Desta forma é proporcionada informação fiável e mais relevante para os utentes.

4.1.4. Materialidade e Agregação

A relevância da informação é afetada pela sua natureza e materialidade. A materialidade depende da quantificação da omissão ou erro. A informação é material se a sua omissão ou inexatidão influenciarem as decisões económicas tomadas por parte dos utentes com base nas demonstrações financeiras influenciarem. Itens que não são materialmente relevante para justificar a sua apresentação separada nas demonstrações financeiras podem ser materialmente relevante para que sejam discriminados nas notas deste anexo.

4.1.5. Compensação

Devido à importância dos ativos e passivos serem relatados separadamente, assim como os gastos e os rendimentos, estes não devem ser compensados.

4.1.6. Informação Comparativa

A informação comparativa deve ser divulgada, nas Demonstrações Financeiras, com respeito ao período anterior. Respeitando ao Princípio da Continuidade da Entidade, as políticas contabilísticas devem ser levadas a efeito de maneira consistente em toda a Entidade e ao longo do tempo e de maneira consistente. Procedendo-se a alterações das políticas contabilísticas, as quantias comparativas afetadas pela reclassificação devem ser divulgadas, tendo em conta:

- a) A natureza da reclassificação;
- b) A quantia de cada item ou classe de itens que tenha sido reclassificada; e
- c) Razão para a reclassificação.

4.2. Políticas de Reconhecimento e Mensuração

4.2.1. Ativos Fixos Tangíveis




Os "Ativos Fixos Tangíveis" encontram-se registados ao custo de aquisição ou de produção, deduzido das depreciações e das perdas por imparidade acumuladas. O custo de aquisição ou produção inicialmente registado, inclui o custo de compra, quaisquer custos diretamente atribuíveis às atividades necessárias para colocar os ativos na localização e condição necessárias para operarem da forma pretendida e, se aplicável, a estimativa inicial dos custos de desmantelamento e remoção dos ativos e de restauração dos respetivos locais de instalação ou operação dos mesmos que a Entidade espera vir a incorrer.

Os ativos que foram atribuídos ao Centro Paroquial de Solidariedade Social da Freguesia de Alvares a título gratuito encontram-se mensurados ao seu justo valor, ao valor pelo qual estão segurados, ao valor patrimonial tributário ou ao valor pelo qual figuravam na contabilidade.

As despesas subsequentes que o Centro Paroquial de Solidariedade Social da Freguesia de Alvares tenha com manutenção e reparação dos ativos são registadas como gastos no período em que são incorridas, desde que não sejam suscetíveis de gerar benefícios económicos futuros adicionais

As depreciações são calculadas, assim que os bens estão em condições de ser utilizado, pelo método da linha reta/do saldo decrescente/das unidades de produção em conformidade com o período de vida útil estimado para cada grupo de bens.

As taxas de depreciação utilizadas correspondem aos períodos de vida útil estimada que se encontra na tabela abaixo:



Descrição	Vida útil estimada (anos)
Edifícios e outras construções	50
Equipamento básico	6 a 10
Equipamento de transporte	4 a 10
Equipamento administrativo	6 a 10
Outros Ativos fixos tangíveis	6 a 10

O Centro Paroquial de Solidariedade Social da Freguesia de Alvares revê anualmente a vida útil de cada ativo, assim como o seu respetivo valor residual quando este exista.

As mais ou menos valias provenientes da venda de ativos fixos tangíveis são determinadas pela diferença entre o valor de realização e a quantia escriturada na data de alienação, sendo que se encontram espelhadas na Demonstração dos Resultados nas rubricas “Outros rendimentos operacionais” ou “Outros gastos operacionais”.

4.2.2. Inventários

Os “Inventários” estão registados ao menor de entre o custo de aquisição e o valor realizável líquido. O valor realizável líquido representa o preço de venda estimado deduzido de todos os custos estimados necessários para concluir os inventários e proceder à sua venda. Sempre que o valor de custo é superior ao valor realizável líquido, a diferença é registada como uma perda por imparidade.

O Centro Paroquial de Solidariedade Social da Freguesia de Alvares adota como método de custeio dos inventários o custo médio ponderado ou o FIFO (*first in, first out*).

Os Inventários que o Centro Paroquial de Solidariedade Social da Freguesia de Alvares detém, destinam-se a contribuir para o desenvolvimento das atividades presentes e futuras e estão mensurados pelo custo histórico ou custo corrente, o mais baixo dos dois.

4.2.3. Instrumentos Financeiros

Os ativos e passivos financeiros são reconhecidos apenas e só quando se tornam uma parte das disposições contratuais do instrumento.

Este ponto é aplicável a todos “Instrumentos Financeiros” com exceção:

- Direitos e obrigações no âmbito de um plano de benefícios a empregados;
- Direitos decorrentes de um contrato de seguro exceto se o contrato de seguro resulte numa perda para qualquer das partes em resultado dos termos contratuais que se relacionem com:
 - Alterações no risco segurado;
 - Alterações na taxa de câmbio;
 - Entrada em incumprimento de uma das partes;
 - Locações, exceto se resultar perda para o locador ou locatário como resultado:
 - Alterações no preço do bem locado;
 - Alterações na taxa de câmbio

- Entrada em incumprimento de uma das contrapartes

Fundadores/beneméritos/patrocionadores/doadores/associados/membros

As quotas, donativos e outras ajudas similares procedentes de fundadores/beneméritos/patrocionadores/doadores/associados/membros que se encontram com saldo no final do período sempre que se tenham vencido e possam ser exigidas pela entidade estão registados no ativo pela quantia realizável.

Créditos a Receber

Os "Créditos a Receber" encontram-se registados pelo seu custo estando deduzidas no Balanço das Perdas por Imparidade, quando estas se encontram reconhecidas, para assim retratar o valor realizável líquido.

As "Perdas por Imparidade" são registadas na sequência de eventos ocorrido que apontem de forma objetiva e quantificável, através de informação recolhida, que o saldo em dívida não será recebido (total ou parcialmente). Estas correspondem à diferença entre o montante a receber e respetivo valor atual dos fluxos de caixa futuros estimados, descontados à taxa de juro efetiva inicial, que será nula quando se perspetiva um recebimento num prazo inferior a um ano.

Outros ativos e passivos correntes

Os instrumentos financeiros cuja negociação ocorra em mercado líquido e regulamentado, são mensurados ao justo valor, sendo as variações reconhecidas deste por contrapartida de resultados do período.

Os custos de transação só podem ser incluídos na mensuração inicial do ativo ou passivo financeiro, quando mensurados ao custo menos perda por imparidade.

À data de relato a Entidade avalia todos os seus ativos financeiros que não estão mensurados ao justo valor por contrapartida de resultados. Havendo evidência objetiva de que se encontra em imparidade, esta é reconhecida nos resultados. Cessando de estar em imparidade, é reconhecida a reversão.

Caixa e Depósitos Bancários

A rubrica "Caixa e depósitos bancários" inclui caixa e depósitos bancários de curto prazo que possam ser imediatamente mobilizáveis sem risco significativo de flutuações de valor.

Fornecedores e Outros Passivos Correntes

As dívidas registadas em "Fornecedores" e "Outros Passivos Correntes" são contabilizadas pelo seu valor nominal.

4.2.4. Fundos Patrimoniais

A rubrica “Fundos” constitui o interesse residual nos ativos após dedução dos passivos.

Os “Fundos Patrimoniais” são compostos por:

- fundos atribuídos pelos fundadores da Entidade ou terceiros;
- fundos acumulados e outros excedentes;
- subsídios, doações e legados que o governo ou outro instituidor ou a norma legal aplicável a cada entidade estabeleçam que sejam de incorporar no mesmo.

4.2.5. Provisões

Periodicamente, o Centro Paroquial de Solidariedade Social da Freguesia de Alvares analisa eventuais obrigações que advenham de pretéritos acontecimentos e dos quais devam ser objeto de reconhecimento ou de divulgação. Assim, a Entidade reconhece uma Provisão quando tem uma obrigação presente resultante de um evento passado e do qual seja provável que, para a liquidação dessa obrigação, ocorra um exfluxo que seja razoavelmente estimado.

O valor presente da melhor estimativa na data de relato dos recursos necessários para liquidar a obrigação é o montante que o Centro Paroquial reconhece como provisão, tendo em conta os riscos e incertezas intrínsecos à obrigação.

Na data de relato, as Provisões são revistas e ajustadas para que assim possam refletir melhor a estimativa a essa data.

Por sua vez, os Passivos Contingentes não são reconhecidos nas demonstrações financeiras, no entanto são divulgados sempre que a possibilidade de existir exfluxo englobando benefícios económicos não seja remota. Tal como os Passivos Contingentes, os Ativos Contingentes também não são reconhecidos nas demonstrações financeiras, ocorrendo a sua divulgação apenas quando for provável a existência de um influxo.

4.2.6. Estado e Outros Entes Públicos

O imposto sobre o rendimento do período corresponde ao imposto a pagar. Nos termos do n.º 1 do art.º 10 do Código do Imposto sobre o Rendimento das Pessoas Coletivas (CIRC) estão isentos de Imposto sobre o Rendimento das Pessoas Coletivas (IRC):

- a) *“As pessoas coletivas de utilidade pública administrativa;*
- b) *As instituições particulares de solidariedade social e Entidades anexas, bem como as pessoas coletivas àquelas legalmente equiparadas;*
- c) *As pessoas coletivas de mera utilidade pública que prossigam, exclusiva ou predominantemente, fins científicos ou culturais, de caridade, assistência, beneficência, solidariedade social ou defesa do meio ambiente.”*

No entanto o n.º 3 do referido artigo menciona que:

"A isenção prevista no n.º 1 não abrange os rendimentos empresariais derivados do exercício das atividades comerciais ou industriais desenvolvidas fora do âmbito dos fins estatutários, bem como os rendimentos de títulos ao portador, não registados nem depositados, nos termos da legislação em vigor, e é condicionada à observância continuada dos seguintes requisitos:

- a) Exercício efetivo, a título exclusivo ou predominante, de atividades dirigidas à prossecução dos fins que justificaram o respetivo reconhecimento da qualidade de utilidade pública ou dos fins que justificaram a isenção consoante se trate, respetivamente, de Entidades previstas nas alíneas a) e b) ou na alínea c) do n.º 1;*
- b) Afetação aos fins referidos na alínea anterior de, pelo menos, 50% do rendimento global líquido que seria sujeito a tributação nos termos gerais, até ao fim do 4.º período de tributação posterior àquele em que tenha sido obtido, salvo em caso de justo impedimento no cumprimento do prazo de afetação, notificado ao diretor-geral dos impostos, acompanhado da respetiva fundamentação escrita, até ao último dia útil do 1.º mês subsequente ao termo do referido prazo;*
- c) Inexistência de qualquer interesse direto ou indireto dos membros dos órgãos estatutários, por si mesmos ou por interposta pessoa, nos resultados da exploração das atividades económicas por elas prosseguidas."*

Assim, os rendimentos previstos no n.º 3 do art.º 10 encontram-se sujeitos a IRC à taxa de 21% sobre a matéria coletável nos termos do n.º 5 do art.º 87. Acresce ao valor da coleta de IRC apurado, a tributação autónoma sobre os encargos e às taxas previstas no artigo 88º do CIRC.

As declarações fiscais estão sujeitas a revisão e correção, de acordo com a legislação em vigor, durante um período de quatro anos (dez anos para a Segurança Social, até 2000, inclusive, e cinco anos a partir de 2001), exceto quando estejam em curso inspeções, reclamações ou impugnações. Nestes casos, e dependendo das circunstâncias, os prazos são alargados ou suspensos. Ou seja, as declarações fiscais da Entidade dos anos de 2016 a 2019 ainda poderão estar sujeitas a revisão.

5. Ativos Fixos Tangíveis

A quantia escriturada bruta, as depreciações acumuladas, a reconciliação da quantia escriturada no início e no fim dos anos 2022 e 2021, mostrando as adições, os abates e alienações, as depreciações e outras alterações, foram desenvolvidas de acordo com o seguinte quadro:

31 de Dezembro de 2022					
	Saldo em 01-Jan-2022	Aquisições	Abates/ Alienações	Transferências	Saldo em 31-Dez-2022
Custo					
Terrenos e recursos naturais	8.806,81	-	-	-	8.806,81
Edifícios e outras construções	1.781.129,11	4.671,75	-	-	1.785.800,86
Equipamento básico	467.365,21	64.037,82	-	-	531.403,03
Equipamento de transporte	122.094,43	-	(29.806,28)	-	92.288,15
Equipamento biológico	-	-	-	-	-
Equipamento administrativo	67.995,31	-	(47.063,53)	-	20.931,78
Outros Ativos fixos tangíveis	36.900,32	-	(5.492,24)	-	31.408,08
Obras em curso	24.433,65	2.435,84	-	-	26.869,49
Total	2.508.724,84	71.145,41	(82.362,05)	-	2.497.508,20
Depreciações acumuladas					
Terrenos e recursos naturais	-	-	-	-	-
Edifícios e outras construções	667.165,42	46.888,13	-	-	714.053,55
Equipamento básico	289.307,22	66.244,89	-	-	355.552,11
Equipamento de transporte	107.042,26	-	(28.828,60)	-	78.213,66
Equipamento biológico	-	-	-	-	-
Equipamento administrativo	64.571,17	-	(43.319,82)	-	21.251,35
Outros Ativos fixos tangíveis	35.632,19	-	(4.395,70)	-	31.236,49
Total	1.163.718,26	113.133,02	(76.544,12)	-	1.200.307,16
Quantia Líquida escriturada	1.345.006,58	(41.987,61)	(5.817,93)	-	1.297.201,04

31 de Dezembro de 2021					
	Saldo em 01-Jan-2020	Aquisições	Abates/ Alienações	Transferências	Saldo em 31-dez-2020
Custo					
Terrenos e recursos naturais	8.806,81	-	-	-	8.806,81
Edifícios e outras construções	1.778.546,11	2.583,00	-	-	1.781.129,11
Equipamento básico	463.572,52	3.792,69	-	-	467.365,21
Equipamento de transporte	122.094,43	-	-	-	122.094,43
Equipamento biológico	-	-	-	-	-
Equipamento administrativo	67.995,31	-	-	-	67.995,31
Outros Ativos fixos tangíveis	36.900,32	-	-	-	36.900,32
Obras em curso	24.433,65	-	-	-	24.433,65
Total	2.502.349,15	6.375,69	-	-	2.508.724,84
Depreciações acumuladas					
Terrenos e recursos naturais	-	-	-	-	-
Edifícios e outras construções	634.287,66	32.877,76	-	-	667.165,42
Equipamento básico	268.971,91	20.337,90	-	(2,59)	289.307,22
Equipamento de transporte	106.064,46	977,80	-	-	107.042,26
Equipamento biológico	-	-	-	-	-
Equipamento administrativo	64.571,17	-	-	-	64.571,17
Outros Ativos fixos tangíveis	35.350,78	281,41	-	-	35.632,19
Total	1.109.245,98	54.474,87	-	(2,59)	1.163.718,26
Quantia Líquida escriturada	1.393.103,17	(48.099,18)	-	2,59	1.345.006,58

6. Propriedades de Investimento

A quantia escriturada bruta início e no fim dos anos 2022 e 2021, mostrando as adições, os abates, alienações outras alterações, foram desenvolvidas de acordo com o seguinte quadro:

31 de Dezembro de 2022						
	Saldo em 01-Jan-2022	Aquisições	Alienações	Transferências	Variação do Justo Valor	Saldo em 31-Dez-2022
R.8742	216,68	-	-	-	-	216,68
R.9424	95,77	-	-	-	-	95,77
R.10105	31,12	-	-	-	-	31,12
R.10265	5,29	-	-	-	-	5,29
R.10387	4,99	-	-	-	-	4,99
R.13716	234,63	-	-	-	-	234,63
R.13720	31,03	-	-	-	-	31,03
R.13728	100,56	-	-	-	-	100,56
R.14495	12,17	-	-	-	-	12,17
R.14786	201,12	-	-	-	-	201,12
R.7753	17,96	-	-	-	-	17,96
R.7755	10,08	-	-	-	-	10,08
R.7759	19,75	-	-	-	-	19,75
R.7764	21,95	-	-	-	-	21,95
R.7808	28,73	-	-	-	-	28,73
R.7847	3,09	-	-	-	-	3,09
R.7849	1,90	-	-	-	-	1,90
R.7895	293,29	-	-	-	-	293,29
R.7897	123,20	-	-	-	-	123,20
R.7899	0,50	-	-	-	-	0,50
R-6540-Alvares	1,40	-	-	-	-	1,40
R-6545-Alvares	4,89	-	-	-	-	4,89
R-11055-Alvares	120,91	-	-	-	-	120,91
R-11065-Alvares	54,07	-	-	-	-	54,07
Terreno 25%-U-3269-Alv. Casa Cabeço	6.690,58	-	-	-	-	6.690,58
Terreno 25%-U-734-Alv.(Casa Cortes Do	830,00	-	-	-	-	830,00
Total	9.155,66	-	-	-	-	9.155,66

31 de Dezembro de 2021

	Saldo em 01-Jan-2021	Aquisições	Alienações	Transferências	Variação do Justo Valor	Saldo em 31-Dez-2021
R.8742	216,68	-	-	-	-	216,68
R.9424	95,77	-	-	-	-	95,77
R.10105	31,12	-	-	-	-	31,12
R.10265	5,29	-	-	-	-	5,29
R.10387	4,99	-	-	-	-	4,99
R.13716	234,63	-	-	-	-	234,63
R.13720	31,03	-	-	-	-	31,03
R.13728	100,56	-	-	-	-	100,56
R.14495	12,17	-	-	-	-	12,17
R.14786	201,12	-	-	-	-	201,12
R.7753	17,96	-	-	-	-	17,96
R.7755	10,08	-	-	-	-	10,08
R.7759	19,75	-	-	-	-	19,75
R.7764	21,95	-	-	-	-	21,95
R.7808	28,73	-	-	-	-	28,73
R.7847	3,09	-	-	-	-	3,09
R.7849	1,90	-	-	-	-	1,90
R.7895	293,29	-	-	-	-	293,29
R.7897	123,20	-	-	-	-	123,20
R.7899	0,50	-	-	-	-	0,50
R-6540-Alvares	1,40	-	-	-	-	1,40
R-6545-Alvares	4,89	-	-	-	-	4,89
R-11055-Alvares	120,91	-	-	-	-	120,91
R-11065-Alvares	54,07	-	-	-	-	54,07
Terreno 25%-U-3269-Alv. Casa Cabeço	6.690,58	-	-	-	-	6.690,58
Terreno 25%-U-734-Alv.(Casa Cortes Do	830,00	-	-	-	-	830,00
Total	9.155,66	-	-	-	-	9.155,66

7. Ativos Intangíveis

Não aplicável.

8. Inventários

Em 31 de Dezembro de 2022 e de 2021 a rubrica "Inventários" era referente a produtos para consumo no âmbito da atividade da Entidade.

Os inventários iniciais e finais, as compras e o custo dos consumos em 2022 e 2021, são os seguintes:

Descrição	Inventário em 01-Jan-2021	Compras	Inventário em 31-Dez-2021	Compras	Inventário em 31-Dez-2022
Generos Alimentares	10.879,01	124.073,33	11.443,28	153.265,93	8.978,11
Materias Subsidiárias	14.849,74		16.830,35		32.413,73
Total	25.728,75	124.073,33	28.273,63	153.265,93	41.391,84
Custo das mercadorias vendidas e das matérias consumidas			121.528,45		140.147,72
Variações nos inventários da produção			-		-

9. Rédito

Para os períodos de 2022 e 2021 foram reconhecidos os seguintes Réditos:

Descrição	2022	2021
Creche	4.565,18	2.009,15
Alimentação Escolar		
Jardim de infância		
Lares	593.547,64	546.957,73
Apoio Domiciliário	31.661,20	30.523,89
Cantina Social	3.242,50	4.277,50
Outros	18.968,35	15.359,45
Total Utentes	651.984,87	599.127,72
	-	-
Quotas	4.080,00	435,00
Total	656.064,87	599.562,72

10. Subsídios e outros apoios das entidades públicas

A 31 de Dezembro de 2022 e 2021, a Entidade reconheceu os seguintes subsídios, doações, heranças e legados:

Descrição	2022	2021
Receita dos acordos de cooperação	596.431,88	544.429,78
Subsídios de outras entidades	53.370,68	22.467,82
Donativos	7.246,30	17.362,79
Total	657.048,86	584.260,39

11. Benefícios dos empregados

Nos períodos findos em 31 de dezembro de 2022 e em 31 de dezembro de 2021, a rubrica "Gastos com o Pessoal" apresentava a seguinte composição:

Descrição	2022	2021
Remunerações ao Pessoal	675.480,69	654.690,31
Encargos sobre as Remunerações	149.863,88	148.968,74
Seguros de Acidentes no Trabalho e Doenças Profissionais	8.885,23	8.425,48
Gastos de acção social	1.096,80	1.176,80
Indemnizações	496,44	
Outros Gastos com o Pessoal	340,00	45,00
Total	836.163,04	813.306,33

12. Divulgações exigidas por outros diplomas legais

O Centro Paroquial de Solidariedade Social da Freguesia de Alvares não apresenta dívidas ao Estado em situação de mora, nos termos do Decreto-Lei 534/80, de 7 de Novembro.

13. Outras Informações

De forma a uma melhor compreensão das restantes demonstrações financeiras, são divulgadas as seguintes informações.

13.1. Créditos a receber

Clientes e Utentes e outros créditos a receber

Para os períodos de 2022 e 2021 a rubrica encontra-se desagregada da seguinte forma:

Descrição	2022	2021
Clientes, Quotas e Utentes c/c	99.138,69	94.670,66
Clientes		-
Utentes	99.138,69	94.670,66
Sócios - Quotas		-
Total	99.138,69	94.670,66

Em 31 de dezembro de 2022 e em 31 de dezembro de 2021 não existem imparidades reconhecidas para dívidas de utentes/ clientes.

13.2. Diferimentos

Em 31 de Dezembro de 2022 e 2021, a rubrica "Diferimentos" englobava os seguintes saldos:

Descrição	2022	2021
Gastos a reconhecer		
Seguros	3.412,66	3.159,72
Comunicação/Eletricidade	870,96	591,88
Produtos de Limpeza		
Outros	324,00	319,51
Combustíveis	3.594,15	2.719,58
Total	8.201,77	6.790,69
Rendimentos a reconhecer		
IEFP	-	-
Portugal 2020-Centro-05-4740-FSE	33.216,70	53.146,71
Total	33.216,70	53.146,71

13.3. Outros ativos correntes

Em 31 de dezembro de 2022 e em 31 de dezembro de 2021 a rubrica "Investimentos Financeiros" desdobra-se da seguinte forma:

Descrição	2022	2021
Fundo Compensação do Trabalho	6.588,55	5.040,27
Total	6.588,55	5.040,27

Em 31 de dezembro de 2022 e em 31 de dezembro de 2021 a rubrica "Devedores por Acréscimos de Rendimentos" é referente à especialização das receitas seguintes:

Descrição	2022	2021
Portugal 2020-Centro 05-4740-FSE	56.800,52	59.790,03
Vagas Cativas	3.409,98	2.418,51
Comp. Financeira Diferencial de Remunerações		
Juros a receber		
Outros acréscimos	457,74	434,36
Comp. Lar de Idosos		
Consignação IRS	2.485,87	1.711,68
Total	63.154,11	64.354,58

13.4. Caixa e depósitos bancários

Em 31 de Dezembro de 2022 e 2021, a rubrica "Caixa e Depósitos Bancários", é detalhada como se segue:

Descrição	2022	2021
Caixa	960,58	1.975,56
Depósitos à ordem	90.599,58	96.721,05
Depósitos a prazo	430.896,10	430.843,66
Outros Instrumentos financeiros	-	-
Total	522.456,26	529.540,27

13.5. Fundos Patrimoniais

Em 31 de Dezembro de 2022 e 2021, a rubrica "Fundos Patrimoniais" é detalhada como se segue:

Descrição	2022	2021
Fundos	228.351,97	228.351,97
Resultados transitados	1.404.472,23	1.401.541,07
Outras Variações nos fundo patrimoniais	-	-
Subsidios para investimento	37.076,40	38.106,30
Doações	28.540,16	28.540,16
Total	1.698.440,76	1.696.539,50

13.6. Fornecedores

Em 31 de Dezembro de 2022 e 2021, a rubrica "Fornecedores" é discriminada da seguinte forma:

Descrição	2022	2021
Fornecedores c/c	26.715,39	26.280,23
Total	26.715,39	26.280,23

13.7. Estado e Outros Entes Públicos

Em 31 de Dezembro de 2022 e 2021, a rubrica "Estado e outros Entes Públicos" está dividida da seguinte forma:

Descrição	2022	2021
Ativo		
Imposto sobre o Valor Acrescentado (IVA)	2.016,59	1.408,53
Imposto sobre o Rendimentos das Pessoas Colectivas (IRC)	21,35	52,21
Total	2.037,94	1.460,74
Passivo		
Imposto sobre o Valor Acrescentado (IVA)	372,96	19,71
Imposto sobre o Rendimentos das Pessoas Singualres (IRS)	4.751,33	3.753,43
Segurança Social	17.183,68	17.060,81
Outros	185,00	143,75
Total	22.492,97	20.977,70

13.8. Outros passivos correntes

Em 31 de Dezembro de 2022 e 2021, a rubrica "Outros passivos correntes" desdobra-se da seguinte forma:

Descrição	2022	2021
Credores por acréscimo de gastos	105.297,68	109.039,40
Outros credores	110.322,61	85.706,46
Total	215.620,29	194.745,86

Em 31 de dezembro de 2022 e em 31 de dezembro de 2021 a rubrica "Credores por acréscimos de gastos", corresponde aos seguintes acréscimos:

Descrição	2022	2021
Estimativa de encargos c/férias e subsídio de férias	105.297,68	108.959,52
Outros acréscimos de gastos	-	79,88
Total	105.297,68	109.039,40

Em 31 de dezembro de 2022 e em 31 de dezembro de 2021 a rubrica "Outros credores" apresentava a seguinte composição:

Descrição	2022	2021
Utentes	91.710,73	80.112,21
Segurança Social	14.186,19	-
Outros	4.425,69	5.594,25
Total	110.322,61	85.706,46

13.9. Fornecimentos e serviços externos

A repartição dos "Fornecimentos e serviços externos" nos períodos findos em 31 de dezembro de 2022 e de 2021 foi a seguinte:

Descrição	2022	2021
Serviços especializados	65.281,08	56.254,98
Trabalhos especializados	13.031,77	12.245,56
Publicidade e propaganda	17,20	15,97
Honorários	28.656,18	23.318,19
Comissões	484,31	486,62
Conservação e reparação	23.091,62	20.188,64
Outros	-	-
Material Didático	-	-
Materiais	13.189,71	11.689,63
Energia e Fluidos	67.045,93	68.371,84
Eletricidade	13.821,87	13.907,64
Combustíveis	40.177,57	34.189,41
Água	12.491,14	20.274,79
Outros	555,35	-
Deslocações, Estadas e Transportes	1.218,34	1.297,39
Serviços diversos	90.549,17	78.476,29
Limpeza, higiene e conforto	68.169,95	62.385,88
Despesas de Saúde - Utentes	6.231,68	4.638,40
Comunicação	3.922,59	3.937,29
Seguros	3.234,25	3.135,51
Aluguer	7.855,98	4.379,21
Contencioso e Notariado	450,22	-
Outros Serviços	684,50	-
Despesas de Representação	-	-
Total	237.284,23	216.090,13

13.10. Outros rendimentos

Nos períodos findos em 31 de dezembro de 2022 e em 31 de dezembro de 2021, a rubrica "Outros rendimentos" encontra-se dividida da seguinte forma:

Descrição	2022	2021
Débito de encargos a utentes (Fraldas, medicamentos, etc...)	35.705,46	27.084,68
Outras Recuperações de encargos	-	420,66
Descontos	1.227,86	995,83
Correções peridos anteriores	-	98,19
Imputação de subsidios para investimentos - NOTA 12.5	1.029,90	4.258,65
Transportes	6.941,45	4.160,00
Alienações	4.000,00	-
Receita do Bar	-	6.504,33
Rendimento de imóveis - rendas	-	2.520,00
Outros rendimentos e ganhos	466,69	105,72
Total	49.371,36	46.148,06

13.11. Outros gastos

Nos períodos findos em 31 de dezembro de 2022 e em 31 de dezembro de 2021, a rubrica "Outros gastos" encontra-se dividida da seguinte forma:

Descrição	2022	2021
Impostos	206,11	118,27
Gastos e Perd. Nos Rest. Inv. Finan.	-	2.429,56
Outros	67.321,46	14.790,82
Total	67.527,57	17.338,65

13.12. Gastos/reversões de Depreciações e Amortizações

Nos períodos findos em 31 de dezembro de 2022 e em 31 de dezembro de 2021, a rubrica "Gastos/reversões de Depreciações e Amortizações" apresentava a seguinte composição:

Descrição	2022	2021
Ativos Fixos Tangíveis - NOTA 5	66.395,18	54.474,87
Ativos Intangíveis - NOTA 6	-	-
Total	66.395,18	54.474,87

13.13. Resultados Financeiros

Nos períodos findos em 31 de dezembro de 2022 e em 31 de dezembro de 2021 foram reconhecidos os seguintes gastos e rendimentos relacionados com juros e similares:

Descrição	2022	2021
Juros e rendimentos similares obtidos		
Juros obtidos (Depósitos a prazo)	226,15	1.235,89
Total	226,15	1.235,89

13.14. Acontecimentos após data de Balanço


Não são conhecidos à data quaisquer eventos subsequentes, com impacto significativo nas Demonstrações Financeiras de 31 de Dezembro de 2022.

Após o encerramento do período, e até à elaboração do presente anexo, não se registaram outros fatos suscetíveis de modificar a situação relevada nas contas.

As demonstrações financeiras para o período findo em 31 de Dezembro de 2022 foram aprovadas pela Direção, em 11 de maio de 2023.

Alvares, 11 de maio de 2023

O Contabilista Certificado



A Direção



N.º DE IDENTIFICAÇÃO FISCAL
501234020
PERÍODO DE TRIBUTAÇÃO
2022

MAPA DE DEPRECIações E AMORTIZações

NATUREZA DOS ATIVOS:

- ATIVOS FIXOS TANGÍVEIS
 ATIVOS INTANGÍVEIS
 ATIVOS BIOLÓGICOS NÃO CONSUMÍVEIS
 PROPRIEDADES DE INVESTIMENTO

MÉTODO UTILIZADO:

- QUOTAS CONSTANTES
 QUOTAS DECRESCENTES
 OUTRO

MODELO

IRC

32

(1)	(2)	Data		(5)	(6)	(7)	(8)	(9)	Depreciações e amortizações		(13)	(14)	(15) = (8) - [(12) + (13)]	(16)	
		Mês	Ano						Taxa (%)	Taxa Corrigida (%)					
Código de acordo com a tabela anexa ao DR n.º 25/2009															
1000	Programas de computador														
	Maquinhas de uso específico														
	2010.00280 - APLICAÇÃO SAGE PROG. INFORMATICOS		2010	1.375,20	1.375,20	6	0,00	1.375,20	16,66 %	0,00	0,00	0,00 %	0,00	0,00	
	2013.00307 - SOFTWARE SGC-SAGE CARE START NEXT		2013	1.399,00	1.399,00	6	0,00	1.399,00	16,66 %	0,00	0,00	0,00 %	0,00	0,00	
	Subtotal 1000			2.774,20	2.774,20		0,00	2.774,20		0,00	0,00		0,00	0,00	
	TOTAL Tab.1 Div.3 Grupo 11			2.774,20	2.774,20		0,00	2.774,20		0,00	0,00		0,00	0,00	
0700	Programas de computador														
	Ferramentas e utensílios de uso específl.														
	2008.00253 - UP GRADE GESTÃO - PROGR. INFORMAT		2008	793,00	793,00	3	0,00	793,00	33,33 %	0,00	0,00	0,00 %	0,00	0,00	
	2011.00291 - APLICAÇÃO SAGE CARE L50 - CTB E S.R.		2011	489,54	489,54	3	0,00	489,54	33,33 %	0,00	0,00	0,00 %	0,00	0,00	
	Subtotal 0700			1.282,54	1.282,54		0,00	1.282,54		0,00	0,00		0,00	0,00	
	TOTAL Tab.1 Div.3 Grupo 9			1.282,54	1.282,54		0,00	1.282,54		0,00	0,00		0,00	0,00	
2215	Programas de computador														
	Aparelhos de aquecimento (fraldadores)														
	2014.00319 - SAGE CARE S.MEXT PROG.INFORMATICOS - CTB E G.PESS.		2014	341,19	341,19	8	0,00	341,19	12,50 %	0,00	0,00	0,00 %	0,00	0,00	
	Subtotal 2215			341,19	341,19		0,00	341,19		0,00	0,00		0,00	0,00	
2275	Maquinhas de escrever, de calcular, de cont.														
	2011.00293 - LICENÇA MEDICINE ONE 0-3		2011	1.537,50	1.537,50	5	0,00	1.537,50	20,00 %	0,00	0,00	0,00 %	0,00	0,00	
	Subtotal 2275			1.537,50	1.537,50		0,00	1.537,50		0,00	0,00		0,00	0,00	
	TOTAL Tab.2 Div.1 Grupo 3			1.878,69	1.878,69		0,00	1.878,69		0,00	0,00		0,00	0,00	
2330	Programas de computador														
	De madeira														
	2015.00332 - PROG.COMUNICADOR SAGE CARE		2015	274,91	274,91	10	0,00	274,91	10,00 %	0,00	0,00	0,00 %	0,00	0,00	
	A transportar			6.210,34	6.210,34		0,00	6.210,34		0,00	0,00		0,00	0,00	

N.º DE IDENTIFICAÇÃO FISCAL
501234020
PERÍODO DE TRIBUTAÇÃO
2022

MAPA DE DEPRECIACÕES E AMORTIZAÇÕES

NATUREZA DOS ATIVOS:

ATIVOS FIXOS TANGÍVEIS
 ATIVOS INTANGÍVEIS
 ATIVOS BIOLÓGICOS NÃO CONSUMÍVEIS
 PROPRIEDADES DE INVESTIMENTO

MÉTODO UTILIZADO:

QUOTAS CONSTANTES
 QUOTAS DECRESCENTES
 OUTRO

IRC

MODELO

32

(1)	(2)	Data		(5)	(6)	(7)	(8)	(9)	Gastos fiscais			(13)	(14)	(15) = (8) - ((12) + (13))	(16)
		Início de utilização	Fim de utilização						Depreciações e amortizações	Depreciações e amortizações	Limite fiscal do período				
Código de acordo com a tabela anexa ao DR nº 25/2009	Descrição dos elementos do ativo	Mês	Ano	Valor contabilístico registado	Valor de aquisição ou produção para efeitos fiscais	Número de anos de utilidade esperada	Depreciações / amortizações e perdas por imparidade contabilizadas no período	Depreciações e amortizações aceites em períodos anteriores	Taxa (%)	Taxa Corrigida (%)	Limite fiscal do período	Perdas por imparidades aceites no período (art. 38º CIRCA)	Taxas perdidas acumuladas	Depreciações / amortizações e perdas por imparidade não aceites como gastos	Depreciações / amortizações e perdas por imparidade recuperadas no período
(1)	(2)	(3)	(4)	(5)	(6)	(7)	(8)	(9)	(10)	(11)	(12) = [(10) X (6)] ou [(6) - (9)] x (11)	(13)	(14)	(15) = (8) - ((12) + (13))	(16)
	Subtotal 2330			274,91	274,91		0,00	274,91			0,00	0,00		0,00	0,00
	TOTAL Tab. 2, Div. 1, Grupo 4			274,91	274,91		0,00	274,91			0,00	0,00		0,00	0,00
	Programas de computador														
2440	Programas de computadores														
	2013.00306 - SOFTWARE WINDOWS SERVER - SERVIDOR		2013	2.306,25	2.306,25	3	0,00	2.306,25	33,33 %		0,00	0,00	0,00 %	0,00	0,00
	Subtotal 2440			2.306,25	2.306,25		0,00	2.306,25			0,00	0,00		0,00	0,00
	TOTAL Tab. 2, Div. 1, Grupo 5			2.306,25	2.306,25		0,00	2.306,25			0,00	0,00		0,00	0,00
	Total geral			8.516,59	8.516,59		0,00	8.516,59			0,00	0,00		0,00	0,00
	A transportar			0,00	0,00		0,00	0,00			0,00	0,00		0,00	0,00

N.º DE IDENTIFICAÇÃO FISCAL
501234020
PERÍODO DE TRIBUTAÇÃO
2022

MAPA DE DEPRECIações E AMORTIZAções

NATUREZA DOS ATIVOS:
 ATIVOS FIXOS TANGÍVEIS
 ATIVOS INTANGÍVEIS
 ATIVOS BIOLÓGICOS NÃO CONSUMÍVEIS
 PROPRIEDADES DE INVESTIMENTO

MÉTODO UTILIZADO:
 QUOTAS CONSTANTES
 QUOTAS DECRESCENTES
 OUTRO
 X

IRC
32
MODELO

(1)	(2)	Data		(5)	Ativos	(7)	(8)	(9)	Gastos fiscais			(14)	(15)	(16)
		Mês	Ano						Depreciações e amortizações em períodos anteriores	Depreciações e amortizações aceites em períodos anteriores	Taxa (%)			
Código de acordo com a tabela anexa ao DR nº 25/2009														
Maquinarias de uso específico														
2010.00276 - R-6540-ALVARES			2010	1,40	1,40	6	0,00	0,00	0,00	0,00%		0,00	0,00	0,00
2010.00360 - R-6545-ALVARES			2010	4,89	4,89	10	0,00	0,00	0,00	10,00%		0,00	0,00	0,00
2010.00361 - R-11055-ALVARES			2010	120,91	120,91	10	0,00	0,00	0,00	10,00%		0,00	0,00	0,00
2010.00362 - R-11055-ALVARES			2010	54,07	54,07	10	0,00	0,00	0,00	10,00%		0,00	0,00	0,00
2012.00363 - R-13716-ALVARES			2012	234,63	234,63	10	0,00	0,00	0,00	10,00%		0,00	0,00	0,00
2012.00364 - R-7153-ALVARES			2012	17,96	17,96	10	0,00	0,00	0,00	10,00%		0,00	0,00	0,00
2012.00365 - R-7155-ALVARES			2012	10,08	10,08	10	0,00	0,00	0,00	10,00%		0,00	0,00	0,00
2012.00366 - R-7164-ALVARES			2012	21,95	21,95	10	0,00	0,00	0,00	10,00%		0,00	0,00	0,00
2012.00367 - R-7808-ALVARES			2012	28,73	28,73	10	0,00	0,00	0,00	10,00%		0,00	0,00	0,00
2012.00368 - R-7841-ALVARES			2012	3,09	3,09	10	0,00	0,00	0,00	10,00%		0,00	0,00	0,00
2012.00369 - R-7849-ALVARES			2012	1,90	1,90	10	0,00	0,00	0,00	10,00%		0,00	0,00	0,00
2012.00370 - R-7895-ALVARES			2012	293,29	293,29	10	0,00	0,00	0,00	10,00%		0,00	0,00	0,00
2012.00371 - R-7897-ALVARES			2012	123,20	123,20	10	0,00	0,00	0,00	10,00%		0,00	0,00	0,00
2012.00372 - R-7899-ALVARES			2012	0,50	0,50	10	0,00	0,00	0,00	10,00%		0,00	0,00	0,00
2012.00373 - R-8142-ALVARES			2012	216,68	216,68	10	0,00	0,00	0,00	10,00%		0,00	0,00	0,00
2012.00374 - R-9424-ALVARES			2012	95,77	95,77	10	0,00	0,00	0,00	10,00%		0,00	0,00	0,00
2012.00375 - R-10105-ALVARES			2012	31,12	31,12	10	0,00	0,00	0,00	10,00%		0,00	0,00	0,00
2012.00376 - R-10265-ALVARES			2012	5,29	5,29	10	0,00	0,00	0,00	10,00%		0,00	0,00	0,00
2012.00377 - R-10387-ALVARES			2012	4,99	4,99	10	0,00	0,00	0,00	10,00%		0,00	0,00	0,00
A transportar					1.270,45		0,00	0,00	0,00			0,00	0,00	0,00

N.º DE IDENTIFICAÇÃO FISCAL
501234020
PERÍODO DE TRIBUTAÇÃO
2022

MAPA DE DEPRECIACÕES E AMORTIZAÇÕES

NATUREZA DOS ATIVOS:

- ATIVOS FIXOS TANGÍVEIS
 ATIVOS INTANGÍVEIS
 ATIVOS BIOLÓGICOS NÃO CONSUMÍVEIS
 PROPRIEDADES DE INVESTIMENTO

MÉTODO UTILIZADO:

- QUOTAS CONSTANTES
 QUOTAS DECRESCENTES
 OUTRO

IRC
32

MODELO

(1)	(2)	Data		(5)	Ativos	(7)	(8)	(9)	Gastos fiscais			(13)	(14)	(15) = (8) - ((12) + (13))	(16)
		Mês	Ano						Depreciações e amortizações	Taxa (%)	Taxa Corrigida (%)				
	2012.00378 - R-13720-ALVARES		2012	31,03	31,03	10	0,00	0,00	10,00 %		0,00	0,00	0,00 %	0,00	0,00
	2012.00379 - R-13728-ALVARES		2012	100,56	100,56	10	0,00	0,00	10,00 %		0,00	0,00	0,00 %	0,00	0,00
	2012.00380 - R-14495-ALVARES		2012	12,17	12,17	10	0,00	0,00	10,00 %		0,00	0,00	0,00 %	0,00	0,00
	Subtotal 1000			1.414,21	1.414,21		0,00	0,00	0,00		0,00	0,00	0,00 %	0,00	0,00
	TOTAL Tab.1 Div.3 Grupo 1.1			1.414,21	1.414,21		0,00	0,00	0,00		0,00	0,00	0,00 %	0,00	0,00
2025	Afectos a hotéis restaurantes e similar.														
	2010.00292 - TERRENO P/CONST.MOVEL U.3269 ALVARES		2010	6.690,58	6.690,58	20	0,00	0,00	5,00 %		0,00	0,00	0,00 %	0,00	0,00
	Subtotal 2025			6.690,58	6.690,58		0,00	0,00	0,00		0,00	0,00	0,00 %	0,00	0,00
	TOTAL Tab.2 Div.1 Grupo 1			6.690,58	6.690,58		0,00	0,00	0,00		0,00	0,00	0,00 %	0,00	0,00
2330	De madeira														
	2012.00236 - R-7159-ALVARES		2012	19,75	19,75	2	0,00	0,00	0,00 %		0,00	0,00	0,00 %	0,00	0,00
	Subtotal 2330			19,75	19,75		0,00	0,00	0,00		0,00	0,00	0,00 %	0,00	0,00
2375	Ligeiros e mistos														
	2012.00303 - R-14786-ALVARES		2012	201,12	201,12	2	0,00	0,00	0,00 %		0,00	0,00	0,00 %	0,00	0,00
	Subtotal 2375			201,12	201,12		0,00	0,00	0,00		0,00	0,00	0,00 %	0,00	0,00
	TOTAL Tab.2 Div.1 Grupo 4			220,87	220,87		0,00	0,00	0,00		0,00	0,00	0,00 %	0,00	0,00
2440	Programas de computadores														
	2015.00331 - U-734-ALV-CASA CORTES (D.F. ROSA)		2015	830,00	830,00	3	0,00	0,00	33,33 %		0,00	0,00	0,00 %	0,00	0,00
	Subtotal 2440			830,00	830,00		0,00	0,00	0,00		0,00	0,00	0,00 %	0,00	0,00
	A transportar			9.155,66	9.155,66		0,00	0,00	0,00		0,00	0,00	0,00 %	0,00	0,00

N.º DE IDENTIFICAÇÃO FISCAL
501234020
PERÍODO DE TRIBUTAÇÃO
2022

MAPA DE DEPRECIACÕES E AMORTIZAÇÕES

NATUREZA DOS ATIVOS:

- ATIVOS FIXOS TANGÍVEIS
 ATIVOS INTANGÍVEIS
 ATIVOS BIOLÓGICOS NÃO CONSUMÍVEIS
 PROPRIEDADES DE INVESTIMENTO

MÉTODO UTILIZADO:

- QUOTAS CONSTANTES
 QUOTAS DECRESCENTES
 OUTRO

MODELO

IRC

32

(1)	(2)	Data		(5)	Ativos		(7)	(8)	(9)	Gastos fiscais			(13)	(14)	(15)	(16)
		(3) Início de utilização	(4) Mês Ano		(6) Valor contabilístico registado	(6) Valor de aquisição ou produção para efeitos fiscais				Taxa (%) (10)	Taxa Corrigida (%) (11)	Limite fiscal do período (12)=[(10)X(6)] ou [(6)-(9)] x(11)				
	TOTAL Tab.2 Div.1 Grupo 5			830,00		830,00		0,00	0,00						0,00	
	Total geral			9.155,66		9.155,66		0,00	0,00			0,00			0,00	0,00
	A transportar			0,00		0,00		0,00	0,00			0,00			0,00	0,00

Código de acordo com a tabela anexa ao DR nº 25/2009

N.º DE IDENTIFICAÇÃO FISCAL
501234020
PERÍODO DE TRIBUTAÇÃO
2022

MAPA DE DEPRECIACOES E AMORTIZACOES

NATUREZA DOS ATIVOS:

ATIVOS FIXOS TANGVEIS
 ATIVOS INTANGVEIS
 ATIVOS BIOLGICOS NO CONSUMVEIS
 PROPRIEDADES DE INVESTIMENTO

MTODO UTILIZADO:

QUOTAS CONSTANTES
 QUOTAS DECRESCENTES
 OUTRO

IRC

MODELO

32

(1)	(2)	Data		(5)	(6)	(7)	(8)	(9)	Gastos fiscais			(13)	(14)	(15) = (8) - ((12) + (13))	(16)	
		Ms	Ano						Depreciaces e amortizaces	Depreciaces e amortizaces	Perdas por imparidades aceites no perodo					Taxas perdidas acumuladas
	Descrio dos elementos do ativo			Valor contabilstico registado	Valor de aquisico ou produo para efeitos fiscais	Nmero de anos de utilidade esperada	Depreciaces / perdas por imparidade contabilizadas no perodo	Depreciaces e amortizaces aceites em perodos anteriores	Taxa (%)	Taxa Corrigida (%)	Limite fiscal do perodo	(12) = ((10) x (6)) ou ((6) - (9)) x (11)				
0245	Edifcios e outras construes															
	Ferramentas e utenslios de uso especf.															
	2008.00248 - OBRAS REMODELAO	2008		2.655,00	2.655,00	3	0,00	2.655,00	33,33 %		0,00	0,00	0,00 %	0,00	0,00	
	Subtotal 0245			2.655,00	2.655,00		0,00	2.655,00			0,00	0,00	0,00 %	0,00	0,00	
	TOTAL Tab.1 Div.2 Grupo 1			2.655,00	2.655,00		0,00	2.655,00			0,00	0,00	0,00 %	0,00	0,00	
1655	Edifcios e outras construes															
	Mobilirio															
	2016.00337 - REPARAO DE CALERAS - LAR CORTES	2016		619,73	619,73	8	77,47	464,82	12,50 %		77,47	77,47	0,00 %	0,00	0,00	
	Subtotal 1655			619,73	619,73		77,47	464,82			77,47	77,47	0,00 %	0,00	0,00	
	TOTAL Tab.1 Div.7 Grupo 3			619,73	619,73		77,47	464,82			77,47	77,47	0,00 %	0,00	0,00	
2010	Edifcios e outras construes															
	Habitacionais															
	2009.00273 - APLICAO DO LAR E C.D.I.A S.MATEUS/SAUVANS	2009		121.017,84	121.017,84	50	2.420,36	31.464,68	2,00 %		2.420,36	2.420,36	0,00 %	0,00	0,00	
	Subtotal 2010			121.017,84	121.017,84		2.420,36	31.464,68			2.420,36	2.420,36	0,00 %	0,00	0,00	
2015	Comerciais e administrativos															
	1991.00084 - LAR E CENTRO DIA CORTES	1991		48.433,28	48.433,28	50	968,67	30.028,72	2,00 %		968,67	968,67	0,00 %	0,00	0,00	
	1996.00135 - CONSTRUO INPATRIRIO E APLICAO LAR IDOSOS	1996		530.886,19	530.886,19	50	10.617,72	276.060,77	2,00 %		10.617,72	10.617,72	0,00 %	0,00	0,00	
	2004.00207 - EDIFCIO LAR S.MATEUS/ OBRAS 2003 E 2004	2004		835.149,94	835.149,94	50	16.703,00	300.654,00	2,00 %		16.703,00	16.703,00	0,00 %	0,00	0,00	
	2005.00228 - OBRAS LAR S. MATEUS	2005		15.931,82	15.931,82	50	318,64	5.416,88	2,00 %		318,64	318,64	0,00 %	0,00	0,00	
	2005.00231 - OBRAS LAR SO MATEUS	2005		3.780,47	3.780,47	50	75,61	1.285,37	2,00 %		75,61	75,61	0,00 %	0,00	0,00	
	Subtotal 2015			1.434.181,70	1.434.181,70		28.683,64	613.445,74			28.683,64	28.683,64	0,00 %	0,00	0,00	
2025	Afectos a hotis restaurantes e similar.															
	1991.00083 - OBRAS C DIA	1991		4.169,95	4.169,95	40	104,25	2.585,39	2,50 %		104,25	104,25	0,00 %	0,00	0,00	
	Subtotal 2025			4.169,95	4.169,95		104,25	2.585,39			104,25	104,25	0,00 %	0,00	0,00	
	A transportar			1.562.644,22	1.562.644,22		31.285,72	650.615,63			31.285,72	31.285,72	0,00 %	0,00	0,00	

N.º DE IDENTIFICAÇÃO FISCAL

501234020

PERÍODO DE TRIBUTAÇÃO

2022

MAPA DE DEPRECIACOES E AMORTIZACOES

NATUREZA DOS ATIVOS:

ATIVOS FIKOSTANGIVEIS

ATIVOS INTANGIVEIS

ATIVOS BIOLGICOS NO CONSUMIVEIS

PROPRIEDADES DE INVESTIMENTO

MTODO UTILIZADO:

QUOTAS CONSTANTES

QUOTAS DECRESCENTES

OUTRO

IRC

MODELO

32

(1)	(2)	Data		(5)	(6)	(7)	(8)	(9)	Gastos fiscais			(13)	(14)	(15)	(16)
		Ms	Ano						Depreciaces e amortizaces	Taxa (%)	Taxa Corrigida (%)				
Cdigo de acordo com a tabela anexa ao DR n.º 25/2009	Descrio dos elementos do ativo			Valor contabilstico registado	Valor de aquisio ou produo para efeitos fiscais	Nmero de anos de utilidade esperada	Depreciaces / amortizaces e perdas por imparidade contabilizadas no perdo	Depreciaces e amortizaces aceites em perdo anteriores				Perdas por imparidades aceites no perdo (art. 38º CIR)C	Taxas perdidas acumuladas	Depreciaces / amortizaces e perdas por imparidade no aceites como gastos	Depreciaces / amortizaces e perdas por imparidade recuperadas no perdo
	TOTAL Tab.2 Div.1 Grupo 2			2.583,00	2.583,00		258,30	258,30	(10)	(11)	(12)=[(10)X(6)] ou [(6)-(9)] x(11)	258,30	0,00		0,00
2250	Edifcios e outras construces														
	Equipamentos de energia solar														
	2022 00309 - KIT Solar Termico Circulao forçada 200L VIDEIRA	2022		2.897,33	2.897,33	13	222,80	0,00	8,00 %		231,79	0,00	0,00 %	-8,99	
	2022 00390 - KIT Solar Fotovoltaico MasterKit 1,12kW SOLIUS	2022		1.774,42	1.774,42	13	136,45	0,00	8,00 %		141,95	0,00	0,00 %	-5,50	
	Subtotal 2250			4.671,75	4.671,75		359,25	0,00			373,74	0,00	0,00 %	-14,49	
2275	Maquinas de escrever,de calcular,de cont.														
	1993 00102 - OBRAS LAR	1993		4.492,65	4.492,65	5	89,85	2.605,68	20,00 %		0,00	0,00	0,00 %	89,85	
	Subtotal 2275			4.492,65	4.492,65		89,85	2.605,68			0,00	0,00	0,00 %	89,85	
	TOTAL Tab.2 Div.1 Grupo 3			9.164,40	9.164,40		449,10	2.605,68			373,74	0,00	0,00 %	75,36	
2330	Edifcios e outras construces														
	De madeira														
	1991 00060 - BOMBAS AGUA	1991		748,20	748,20	10	14,96	748,20	10,00 %		0,00	0,00	0,00 %	14,96	
	Subtotal 2330			748,20	748,20		14,96	748,20			0,00	0,00	0,00 %	14,96	
	TOTAL Tab.2 Div.1 Grupo 4			748,20	748,20		14,96	748,20			0,00	0,00	0,00 %	14,96	
0700	Equipamento administrativo														
	Ferramentas e utenslios de uso especf.														
	2013 00308 - UNIDADES DE ALIMENTAO APC	2013		669,12	669,12	3	0,00	669,12	33,33 %		0,00	0,00	0,00 %	0,00	
	2013 00399 - CAUHAS E FIOS PARA COMPUTADORES	2013		1.267,22	1.267,22	12	105,56	1.266,80	8,33 %		105,56	0,00	0,00 %	0,00	
	Subtotal 0700			1.936,34	1.936,34		105,56	1.935,92			105,56	0,00	0,00 %	0,00	
	TOTAL Tab.1 Div.3 Grupo 9			1.787.737,20	1.787.737,20		37.916,08	678.178,95			37.825,76	0,00	0,00 %	90,32	

N.º DE IDENTIFICAÇÃO FISCAL
501234020
PERÍODO DE TRIBUTAÇÃO
2022

MAPA DE DEPRECIACÕES E AMORTIZACÕES

NATUREZA DOS ATIVOS:
 ATIVOS FIXOS TANGÍVEIS
 ATIVOS INTANGÍVEIS
 ATIVOS BIOLÓGICOS NÃO CONSUMÍVEIS
 PROPRIEDADES DE INVESTIMENTO

MÉTODO UTILIZADO:
 QUOTAS CONSTANTES
 QUOTAS DECRESCENTES
 OUTRO

IRC
 ISEL
 IRL
 IRE
 IREJA
 IREJA-RENTAS
 IREJA-RENTAS-RENTAS
 IREJA-RENTAS-RENTAS-RENTAS
 IREJA-RENTAS-RENTAS-RENTAS-RENTAS

MODELO
32

(1)	(2)	Data		(5)	(6)	(7)	(8)	(9)	Gastos fiscais			(13)	(14)	(15)	(16)	
		Mês	Ano						Depreciações e amortizações	Taxa (%)	Limite fiscal do período					
1555	Mobiliário															
	2004.00214 - COMPUTADOR/MONITOR/PROGRAMAS		2004	1.309,00	1.309,00	8	0,00	1.309,00	12,50%	0,00	0,00	0,00%	0,00	0,00	0,00	0,00
	2013.00310 - ARMÁRIO MURAL C/PORTA VIDRO PARA SERVIDOR		2013	668,81	668,81	12	55,71	668,59	8,33%	55,71	0,00	0,00%	0,00	0,00	0,00	0,00
	Subtotal 1555			1.977,81	1.977,81		55,71	1.977,59		55,71	0,00	0,00%	0,00	0,00	0,00	0,00
1680	Maquinário e aparelhos utensílios e instal.															
	1594.00107 - MAQUINA ESQUEVER		1994	156,80	156,80	7	0,00	156,80	14,28%	0,00	0,00	0,00%	0,00	0,00	0,00	0,00
	2102.00204 - FOTOCOPIADOR		2002	1.835,58	1.835,58	7	0,00	1.835,58	14,28%	0,00	0,00	0,00%	0,00	0,00	0,00	0,00
	2005.00224 - KEUO MASTER MAGNETIC		2005	1.413,72	1.413,72	7	0,00	1.413,72	14,28%	0,00	0,00	0,00%	0,00	0,00	0,00	0,00
	2008.00236 - REGISTRO/OLIVETTI ECR-6700		2008	396,64	396,64	7	0,00	396,64	14,28%	0,00	0,00	0,00%	0,00	0,00	0,00	0,00
	Subtotal 1680			3.802,74	3.802,74		0,00	3.802,74		0,00	0,00	0,00%	0,00	0,00	0,00	0,00
	TOTAL Tab.1 Div.7 Grupo 3			5.780,55	5.780,55		55,71	5.780,33		55,71	0,00	0,00%	0,00	0,00	0,00	0,00
2025	Afectos a hotéis restaurantes e similar.															
	2006.00237 - CENTRAL TELEFONICA		2006	1.665,63	1.665,63	20	0,00	1.665,63	5,00%	0,00	0,00	0,00%	0,00	0,00	0,00	0,00
	2007.00246 - COMPUTADOR BOCAD. SOFTWARE. IMPRESSORA HP		2007	1.332,31	1.332,31	20	0,00	1.332,31	5,00%	0,00	0,00	0,00%	0,00	0,00	0,00	0,00
	2009.00272 - PACKS/SHENHS CP470 (S/L1)		2009	114,99	114,99	1	0,00	114,99	100,00%	0,00	0,00	0,00%	0,00	0,00	0,00	0,00
	Subtotal 2025			3.112,93	3.112,93		0,00	3.112,93		0,00	0,00	0,00%	0,00	0,00	0,00	0,00
	TOTAL Tab.2 Div.1 Grupo 1			3.112,93	3.112,93		0,00	3.112,93		0,00	0,00	0,00%	0,00	0,00	0,00	0,00
2205	Equipamento administrativo															
	Aparelhagem de reproducao de som															
	1992.00091 - SECRETARIA		1992	193,28	193,28	5	0,00	193,28	20,00%	0,00	0,00	0,00%	0,00	0,00	0,00	0,00
	TOTAL Tab.3 Div.1 Grupo 1			1.796.823,96	1.796.823,96		37.971,79	687.265,49		37.881,47	0,00	0,00%	90,32	0,00	0,00	0,00

N.º DE IDENTIFICAÇÃO FISCAL

501234020

PERÍODO DE TRIBUTAÇÃO

2022

MAPA DE DEPRECIações E AMORTIZações

NATUREZA DOS ATIVOS:

ATIVOS FIXOS TANGÍVEIS

ATIVOS INTANGÍVEIS

ATIVOS BIOLÓGICOS NÃO CONSUMÍVEIS

PROPRIEDADES DE INVESTIMENTO

MÉTODO UTILIZADO:

QUOTAS CONSTANTES

QUOTAS DECRESCENTES

OUTRO

IRC

MODELO

32

(1)	(2)	Data		(5)	(6)	(7)	(8)	(9)	Gastos fiscais			(13)	(14)	(15) = (8) - ((12) + (13))	(16)	
		Mês	Ano						Depreciações e amortizações		Limite fiscal do período					Perdas por imparidades aceites no período (art. 38º CIRCI)
Código de acordo com a tabela anexa ao DR n.º 25/2009	Descrição dos elementos do ativo	Início de utilização		Valor contabilístico registado	Valor de aquisição ou produção para efeitos fiscais	Número de anos de utilidade esperada	Depreciações / amortizações e perdas por imparidade contabilizadas no período	Depreciações e amortizações aceites em períodos anteriores	Taxa (%)	Taxa Corrigida (%)					Depreciações / amortizações e perdas por imparidade não aceites como gastos	
2215	Aparelhos de aquecimento (irradiadores)			193,28	193,28		0,00	193,28	(10)	(11)	(12) = ((10) X (6)) ou ((6) - (9)) X (11)				0,00	0,00
	1991.00042 - CALCULADORA	1991		74,82	74,82	8	0,00	74,82	12,50 %		0,00	0,00	0,00 %	0,00	0,00	
	Subtotal 2215			74,82	74,82		0,00	74,82			0,00	0,00	0,00 %	0,00	0,00	
2235	Compressores															
	1997.00165 - CALCULADORA	1997		87,48	87,48	1	0,00	87,48	100,00 %		0,00	0,00	0,00 %	0,00	0,00	
	Subtotal 2235			87,48	87,48		0,00	87,48			0,00	0,00	0,00 %	0,00	0,00	
2240	Computadores															
	2004.00213 - MULTIFUNÇÕES	2004		763,98	763,98	3	0,00	763,98	33,33 %		0,00	0,00	0,00 %	0,00	0,00	
	2007.00245 - IMPRESSORA HP DESKJET 1280-C8173A	2007		333,00	333,00	3	0,00	333,00	33,33 %		0,00	0,00	0,00 %	0,00	0,00	
	2013.00304 - COMPUTADOR HP ML310EGR - SERVIDOR	2013		1.291,50	1.291,50	12	107,58	1.291,31	8,33 %		107,58	107,58	0,00 %	0,00	0,00	
	Subtotal 2240			2.388,48	2.388,48		107,58	2.388,29			107,58	0,00	0,00 %	0,00	0,00	
2265	Ferramentas e utensílios															
	1993.00103 - CALCULADORA	1993		115,72	115,72	4	0,00	115,72	25,00 %		0,00	0,00	0,00 %	0,00	0,00	
	2014.00317 - COMPUTADOR ASUS X552CL-SX09H-I3-321714 GB/500GB/VGA	2014		487,88	487,88	4	0,00	487,88	25,00 %		0,00	0,00	0,00 %	0,00	0,00	
	Subtotal 2265			603,60	603,60		0,00	603,60			0,00	0,00	0,00 %	0,00	0,00	
2275	Máquinas de escrever, de calcular, de cont.															
	1991.00040 - MÁQUINA DE ESCRIVER	1991		99,76	99,76	5	0,00	99,76	20,00 %		0,00	0,00	0,00 %	0,00	0,00	
	1991.00041 - CALCULADORA	1991		99,76	99,76	5	0,00	99,76	20,00 %		0,00	0,00	0,00 %	0,00	0,00	
	2008.00255 - COMPUTADOR ISCOCKO-SERIE C20080023	2008		694,21	694,21	5	0,00	694,21	20,00 %		0,00	0,00	0,00 %	0,00	0,00	
	Subtotal 2275			893,73	893,73		0,00	893,73			0,00	0,00	0,00 %	0,00	0,00	
	TOTAL Tab. 2 Div. 1 Grupo 3			4.241,39	4.241,39		107,58	4.241,20			107,58	0,00	0,00 %	0,00	0,00	
	A transportar			1.800.872,07	1.800.872,07		38.079,37	691.313,41			37.989,05	0,00	0,00 %	90,32	0,00	

N.º DE IDENTIFICAÇÃO FISCAL
501234020
PERÍODO DE TRIBUTAÇÃO
2022

MAPA DE DEPRECIACOES E AMORTIZACOES

NATUREZA DOS ATIVOS:
 ATIVOS FIXOS TANGIVEIS
 ATIVOS INTANGIVEIS
 ATIVOS BIOLOGICOS NO CONSUMIVEIS
 PROPRIEDADES DE INVESTIMENTO

MTODO UTILIZADO:
 QUOTAS CONSTANTES
 QUOTAS DECRESCENTES
 OUTRO

IRC
32
MODELO

(1)	(2)	Data		(5)	(6)	(7)	(8)	(9)	Gastos fiscais			(13)	(14)	(15) = (8) - [(12) + (13)]	(16)	
		Ms	Ano						Depreciaes / amortizaes e perdas por imparidade contabilizadas no perodo	Depreciaes e amortizaes em perodos anteriores	Depreciaes e amortizaes					Taxa (%)
2330	Equipamento administrativo de madeira															
	1991.00003 - MESA REUNIDES	1991		149,64	149,64	10	0,00	149,64	10,00 %			0,00	0,00 %	0,00	0,00	0,00
	1991.00009 - SECRETARIAS	1991		299,28	299,28	10	0,00	299,28	10,00 %			0,00	0,00 %	0,00	0,00	0,00
	1991.00019 - ARMAO ESCRITRIO	1991		99,76	99,76	10	0,00	99,76	10,00 %			0,00	0,00 %	0,00	0,00	0,00
	1996.00154 - CALCULADORA	1996		58,36	58,36	1	0,00	58,36	100,00 %			0,00	0,00 %	0,00	0,00	0,00
	2001.00199 - BATERIA TELEFONE EQUIPAMENTO	2001		79,31	79,31	1	0,00	79,31	100,00 %			0,00	0,00 %	0,00	0,00	0,00
	Subtotal 2330			686,35	686,35		0,00	686,35				0,00		0,00	0,00	0,00
	TOTAL Tab.2 Div.1 Grupo 4			686,35	686,35		0,00	686,35				0,00		0,00	0,00	0,00
	Equipamento administrativo															
2440	Programas de computadores															
	2011.00292 - TELEFONE - RIO OPENSTAGE	2011		162,58	162,58	12	0,05	162,53	8,33 %			0,05	0,00 %	0,00	0,00	0,00
	2013.00305 - COMPUTADOR ISOCAD SERIE 1 ELITE NEXT	2013		619,92	619,92	12	51,64	619,83	8,33 %			51,64	0,00 %	0,00	0,00	0,00
	Subtotal 2440			782,50	782,50		51,69	782,36				51,69	0,00 %	0,00	0,00	0,00
	TOTAL Tab.2 Div.1 Grupo 5			782,50	782,50		51,69	782,36				51,69	0,00 %	0,00	0,00	0,00
	Equipamento administrativo															
9999	ELEMENTOS DE REDUO VALOR															
	1997.00158 - IMPRESSORA HP	1997		299,28	299,28	1	0,00	299,28	100,00 %			0,00	0,00 %	0,00	0,00	0,00
	2001.00198 - TELEFONE EQUIPAMENTO	2001		394,55	394,55	1	0,00	394,55	100,00 %			0,00	0,00 %	0,00	0,00	0,00
	2001.00200 - EQUIPAMENTO CONFIGURAO BASICA PT	2001		1.425,56	1.425,56	1	0,00	1.425,56	100,00 %			0,00	0,00 %	0,00	0,00	0,00
	2009.00269 - COMPUTADOR ISOCAD HELITE N. SERIE C200900040	2009		833,33	833,33	1	0,00	833,33	100,00 %			0,00	0,00 %	0,00	0,00	0,00
	2010.00281 - RELGIO DE PONTO KEIO	2010		1.140,00	1.140,00	1	0,00	1.140,00	100,00 %			0,00	0,00 %	0,00	0,00	0,00
	A transportar			1.806.433,64	1.806.433,64		38.131,06	696.874,84				38.040,74		0,00	90,32	0,00

N.º DE IDENTIFICAÇÃO FISCAL
501234020
PERÍODO DE TRIBUTAÇÃO
2022

MAPA DE DEPRECIACOES E AMORTIZACOES

NATUREZA DOS ATIVOS:
 ATIVOS FIXOS TANGÍVEIS
 ATIVOS INTANGÍVEIS
 ATIVOS BIOLGICOS NO CONSUMÍVEIS
 PROPRIEDADES DE INVESTIMENTO

MTODO UTILIZADO:
 QUOTAS CONSTANTES
 QUOTAS DECRESCENTES
 OUTRO

IRC
32

MODELO

(1)	(2)	Data		(5)	(6)	(7)	(8)	(9)	Gastos fiscais			(13)	(14)	(15)	(16)
		Ms	Ano						Depreciaes e amortizaes		(10)				
				Valor contabilstico registrado	Valor de aquisio ou produo para efeitos fiscais	Nmero de anos de utilidade esperada	Depreciaes / amortizaes e perdas por imparidade contabilizadas no perodo	Depreciaes e amortizaes aceites em perodos anteriores	Taxa (%)	Taxa Corrigida (%)		Limite fiscal do perodo	Perdas por imparidades aceites no perodo (art. 38. CRIC)	Taxas perdidas acumuladas	Depreciaes / amortizaes e perdas por imparidade no aceites como gastos
	Subtotal 1430			1.280,00	1.280,00		0,00	1.280,00	100,00%			0,00	0,00%	0,00	0,00
	TOTAL Tab.1 Div.6 Grupo 1			1.280,00	1.280,00		0,00	1.280,00				0,00	0,00%	0,00	0,00
1595	Outro material, aparelhos utenslios														
	2001.00201 - ARCA CONGELADORA HORIZONTAL	2001		227,54	227,54	1	0,00	227,54	100,00%			0,00	0,00%	0,00	0,00
	2002.00202 - BANCADA 500X500 INOX	2002		462,45	462,45	7	0,00	429,43	14,28%			0,00	0,00%	0,00	0,00
	Subtotal 1595			689,99	689,99		0,00	656,97				0,00	0,00%	0,00	0,00
	TOTAL Tab.1 Div.7 Grupo 1			689,99	689,99		0,00	656,97				0,00	0,00%	0,00	0,00
	Equipamento bsico														
1635	Equipamento bsico														
	Mobilirio														
	2000.00182 - CAMAS, COLCHOES E ESTRADOS	2000		688,34	688,34	8	0,00	688,34	12,50%			0,00	0,00%	0,00	0,00
	2004.00209 - COZINHA C/STANHO	2004		2.650,00	2.650,00	8	0,00	2.650,00	12,50%			0,00	0,00%	0,00	0,00
	2004.00211 - EQUIPAMENTO HOTELERO	2004		18.738,93	18.738,93	8	0,00	18.738,93	12,50%			0,00	0,00%	0,00	0,00
	2005.00215 - EQUIPAMENTO HOTELERO	2005		17.112,32	17.112,32	8	0,00	17.112,32	12,50%			0,00	0,00%	0,00	0,00
	2005.00221 - FOGO	2005		495,00	495,00	8	0,00	495,00	12,50%			0,00	0,00%	0,00	0,00
	2011.00287 - ESTANTE	2011		1.398,35	1.398,35	8	0,00	1.398,35	12,50%			0,00	0,00%	0,00	0,00
	2011.00288 - GRADES LATERAIS LONG. 14	2011		159,90	159,90	8	0,00	159,90	12,50%			0,00	0,00%	0,00	0,00
	2011.00289 - GRADES LATERAIS (PAR) PRIVADO	2011		241,08	241,08	8	0,00	241,08	12,50%			0,00	0,00%	0,00	0,00
	2014.00311 - MOVIS POR MEDIDA	2014		2.540,00	2.540,00	8	0,00	2.540,00	12,50%			0,00	0,00%	0,00	0,00
	2014.00312 - COLO INDIVIDUAL	2014		683,46	683,46	8	0,00	683,46	12,50%			0,00	0,00%	0,00	0,00
	2014.00313 - LOUCEROS 4 PORTAS	2014		856,00	856,00	8	0,00	856,00	12,50%			0,00	0,00%	0,00	0,00
	2014.00314 - CADEIRA C/BRO FIXO TRUM TEC AZUL	2014		959,00	959,00	8	0,00	959,00	12,50%			0,00	0,00%	0,00	0,00
	A transportar			1.862.494,53	1.862.494,53		38.306,16	752.702,13				0,00		90,32	0,00

N.º DE IDENTIFICAÇÃO FISCAL
501234020
PERÍODO DE TRIBUTAÇÃO
2022

MAPA DE DEPRECIações E AMORTIZações

NATUREZA DOS ATIVOS:

- ATIVOS FIXOS TANGÍVEIS
 ATIVOS INTANGÍVEIS
 ATIVOS BIOLÓGICOS NÃO CONSUMÍVEIS
 PROPRIEDADES DE INVESTIMENTO

MÉTODO UTILIZADO:

- QUOTAS CONSTANTES
 QUOTAS DECRESCENTES
 OUTRO

IRC
32
MODELO

(1)	(2)	Data		(5)	Ativos		(7)	(8)	(9)	Gastos fiscais			(13)	(14)	(15) = (8) - [(12) + (13)]	(16)
		Mês	Ano		Valor contabilístico registado	Valor de aquisição ou produção para efeitos fiscais				Depreciações / amortizações e perdas por imparidade contabilizadas no período	Depreciações e amortizações aceites em períodos anteriores	Taxa (%)				
1660	Colchoaria e cobertores		2014	170,00	170,00	8	0,00	170,00	12,50%		0,00	0,00%	0,00	0,00	0,00	
				46.692,38	46.692,38	0,00	46.692,38		0,00		0,00		0,00		0,00	
	Subtotal 1660															
1665	Roupas brancas e acoelhados		1991	1.246,99	1.246,99	5	0,00	1.246,99	20,00%		0,00	0,00%	0,00	0,00	0,00	
				1.496,39	1.496,39	0,00	1.496,39		0,00		0,00		0,00		0,00	
	Subtotal 1665															
1670	Louças e objectos de vidro excepto decór		1991	149,64	149,64	2	0,00	149,64	50,00%		0,00	0,00%	0,00	0,00	0,00	
				1.646,03	1.646,03	0,00	1.646,03		0,00		0,00		0,00		0,00	
	Subtotal 1670															
1680	Maquinás aparelhos utensílios e instal.		1991	580,91	580,91	3	0,00	580,91	33,33%		0,00	0,00%	0,00	0,00	0,00	
				580,91	580,91	0,00	580,91		0,00		0,00		0,00		0,00	
	Subtotal 1680															
1991	1991.00012 - ESQUENTADOR		1991	249,40	249,40	7	0,00	249,40	14,28%		0,00	0,00%	0,00	0,00	0,00	
				124,70	124,70	0,00	124,70		0,00		0,00		0,00		0,00	
2004	2004.00210 - FOGÃO E MÓVEL		2004	4.363,73	4.363,73	7	0,00	4.363,73	14,28%		0,00	0,00%	0,00	0,00	0,00	
				937,12	937,12	0,00	937,12		0,00		0,00		0,00		0,00	
2005	2005.00216 - CAMAS		2005	4.291,99	4.291,99	7	0,00	4.291,99	14,28%		0,00	0,00%	0,00	0,00	0,00	
				10.973,49	10.973,49	0,00	10.973,49		0,00		0,00		0,00		0,00	
2005	2005.00226 - CÂMARA CONSERVAÇÃO LEGUMES E ESTANTEIRA		2005	3.575,21	3.575,21	7	0,00	3.575,21	14,28%		0,00	0,00%	0,00	0,00	0,00	
				824,25	824,25	0,00	824,25		0,00		0,00		0,00		0,00	
2007	2007.00239 - ELEVADOR DE TRAFÉ ELECTRICO		2007	4.709,93	4.709,93	7	0,00	4.709,93	14,28%		0,00	0,00%	0,00	0,00	0,00	
				4.709,93	4.709,93	0,00	4.709,93		0,00		0,00		0,00		0,00	
	A transportar			1.896.188,28	1.896.188,28		38.306,16	786.395,88		38.215,84	0,00	90,32	0,00	0,00		

N.º DE IDENTIFICAÇÃO FISCAL
501234020
PERÍODO DE TRIBUTAÇÃO
2022

MAPA DE DEPRECIações E AMORTIZações

NATUREZA DOS ATIVOS:

- ATIVOS FIXOS TANGÍVEIS
 ATIVOS INTANGÍVEIS
 ATIVOS BIOLÓGICOS NÃO CONSUMÍVEIS
 PROPRIEDADES DE INVESTIMENTO

MÉTODO UTILIZADO:

- QUOTAS CONSTANTES
 QUOTAS DECRESCENTES
 OUTRO

MODELO

IRC

32

(1)	(2)	Data		(5)	(6)	(7)	(8)	(9)	Gastos fiscais			(13)	(14)	(15) = (8) - ((12) + (13))	(16)
		Mês	Ano						Depreciações e amortizações	Depreciações e amortizações em períodos anteriores	Taxa (%)				
	1999.00180 - CAMA BEBE 160	1999		151,63	151,63	1	0,00	151,63	100,00%			0,00	0,00%	0,00	0,00
	2005.00227 - EXMUSTOR	2005		1.338,05	1.338,05	20	0,00	1.338,05	5,00%			0,00	0,00%	0,00	2,00
	2005.00230 - COLCHÕES ANTI ESCAMA, PROTECTORES COLCHÃO	2005		1.071,51	1.071,51	20	0,00	1.071,51	5,00%			0,00	0,00%	0,00	2,00
	2015.00225 - JOGO DE CAMA SOLTEIRO	2015		429,28	429,28	20	0,00	429,28	5,00%			0,00	0,00%	0,00	0,00
	2015.00227 - APANHADOR EQUADOR C/PORTAS MADEIRA	2015		978,81	978,81	8	122,36	856,45	12,50%			0,00	0,00%	0,00	0,00
	2016.00338 - ROUPERS-PORTAS ABRIR EM CASTANHO	2016		1.642,40	1.642,40	8	205,30	1.231,80	12,50%			0,00	0,00%	0,00	0,00
	2020.00346 - Mobiliário de creche	2020		9.348,65	9.348,65	8	1.168,58	2.337,16	12,50%			0,00	0,00%	0,00	0,00
	Subtotal 2025			15.409,13	15.409,13		1.496,24	7.864,68				0,00		0,00	0,00
	TOTAL Tab. 2 Div. 1 Grupo 1			15.409,13	15.409,13		1.496,24	7.864,68				0,00		0,00	0,00
	Equipamento básico														
2095	De agua electricidade ar comprimido														
	2020.00350 - Terminal facilid/biometrico - Relógio de Ponto Time	2020		2.127,90	2.127,90	4	531,98	1.063,96	25,00%			0,00	0,00%	0,00	0,00
	2021.00251 - LIGACAO DE GERADOR DE RESERVA A REDE EM ALVARES (LANS. MATEUS)	2021		2.228,86	2.228,86	10	222,89	222,89	10,00%			0,00	0,00%	0,00	0,00
	2021.00252 - LIGACAO DE GERADOR DE RESERVA A REDE EM CORTEIS	2021		1.563,83	1.563,83	10	156,38	156,38	10,00%			0,00	0,00%	0,00	0,00
	Subtotal 2095			5.920,59	5.920,59		911,25	1.443,23				0,00		0,00	0,00
2130	Centrais telefonicas privadas														
	2006.00236 - MODULO C/L40X35X1040	2006		847,00	847,00	10	0,00	847,00	10,00%			0,00	0,00%	0,00	0,00
	Subtotal 2130			847,00	847,00		0,00	847,00				0,00		0,00	0,00
2135	De distribucao de combustivels liquidos														
	1995.00115 - BACAO DE RIO	1995		3.108,22	3.108,22	10	0,00	3.108,22	10,00%			0,00	0,00%	0,00	0,00
	Subtotal 2135			3.108,22	3.108,22		0,00	3.108,22				0,00		0,00	0,00
	A transportar			2.120.572,27	2.120.572,27		60.223,69	843.191,70				0,00		90,32	0,00

N.º DE IDENTIFICAÇÃO FISCAL
501234020
PERÍODO DE TRIBUTAÇÃO
2022

MAPA DE DEPRECIACIONES E AMORTIZACIONES

NATURZA DOS ATIVOS:

- ATIVOS FIXOS TANGÍVEIS
 ATIVOS INTANGÍVEIS
 ATIVOS BIOLÓGICOS NÃO CONSUMÍVEIS
 PROPIEDADES DE INVESTIMENTO

MÉTODO UTILIZADO:

- QUOTAS CONSTANTES
 QUOTAS DECRESCENTES
 OUTRO

MODELO

IRC

32

(1)	(2)	Data		(5)	Ativos			(8)	(9)	Gastos fiscais			(13)	(14)	(15) = (8) - [(12) + (13)]	(16)
		Mês	Ano		Valor contabilístico registado	Valor de aquisição ou produção para efeitos fiscais	Número de anos de utilidade esperada			Depreciações / amortizações e perdas por imparidade contabilizadas no período	Depreciações e amortizações aceites em períodos anteriores	Depreciações e amortizações				
2175	Refeitórios e cozinhas privadas		2004	470,00	470,00	10	0,00	470,00	10,00 %		0,00	0,00	0,00 %		0,00	0,00
	2004.00208 - ARCA BIGLILIE CHE950															
	Subtotal 2175			470,00	470,00		0,00	470,00			0,00	0,00	0,00 %		0,00	0,00
2180	Reservatórios para combustíveis líquidos		2000	94,77	94,77	15	0,00	94,77	6,66 %		0,00	0,00	0,00 %		0,00	0,00
	2000.00183 - MESA															
	Subtotal 2180			94,77	94,77		0,00	94,77			0,00	0,00	0,00 %		0,00	0,00
2185	Vitrinas e estantes fixas		1994	49,18	49,18	1	0,00	49,18	100,00 %		0,00	0,00	0,00 %		0,00	0,00
	1994.00114 - LAVALÓICA															
	Subtotal 2185			49,18	49,18		0,00	49,18			0,00	0,00	0,00 %		0,00	0,00
	TOTAL Tab. 2 Div. 1 Grupo 2			10.489,76	10.489,76		911,25	6.017,40			911,25	0,00	0,00 %		0,00	0,00
	Equipamento básico															
2215	Aparelhos de aquecimento (irradiadores)		1991	99,76	99,76	8	0,00	99,76	12,50 %		0,00	0,00	0,00 %		0,00	0,00
	1991.00021 - MARQUESA															
	1991.00023 - EXAUSTOR															
	1991.00068 - FOGÃO A GAS															
	1991.00122 - CARRO P/TRANSPORTE ROUPA															
	Subtotal 2215			1.390,25	1.390,25		0,00	1.390,25			0,00	0,00	0,00 %		0,00	0,00
2225	Aparelhos de ventilação (ventoinhas)		1991	299,28	299,28	8	0,00	299,28	12,50 %		0,00	0,00	0,00 %		0,00	0,00
	1991.00035 - ARMÁRIOS CASA DE FANHO															
	Subtotal 2225			299,28	299,28		0,00	299,28			0,00	0,00	0,00 %		0,00	0,00
2230	Balances		2014	2.060,25	2.060,25	8	0,00	2.060,25	12,50 %		0,00	0,00	0,00 %		0,00	0,00
	2014.00320 - RADIADORES COM 35 ELEMENTOS E VENTILADOR															
	Subtotal 2230			2.060,25	2.060,25		0,00	2.060,25			0,00	0,00	0,00 %		0,00	0,00
	A transportar			2.124.936,00	2.124.936,00		60.223,69	847.555,43			60.133,37	0,00	0,00 %		90,32	0,00

N.º DE IDENTIFICAÇÃO FISCAL
501234020
PERÍODO DE TRIBUTAÇÃO
2022

MAPA DE DEPRECIACOES E AMORTIZACOES

NATUREZA DOS ATIVOS:
 ATIVOS FIXOS TANGÍVEIS
 ATIVOS INTANGÍVEIS
 ATIVOS BIOLGICOS NO CONSUMÍVEIS
 PROPRIEDADES DE INVESTIMENTO

MTODO UTILIZADO:
 QUOTAS CONSTANTES
 QUOTAS DECRESCENTES
 OUTRO

IRC
32

MODELO

(1)	(2)	Data		(5)	(6)	(7)	(8)	(9)	Gastos fiscais			(13)	(14)	(15) = (8) - [(12) + (13)]	(16)
		Ms	Ano						Depreciaes e amortizaes	Taxa (%)	Taxa Corrigida (%)				
Cdigo de acordo com a tabela anexa ao DR n 25/2009															
2240	Computadores														
	1997.00157 - CADEIRA PINHO	1997		606,94	606,94	3	0,00	606,94	33,33%	0,00	0,00	0,00	0,00%	0,00	0,00
	2007.00244 - DIVISORA ALUMINIO C/4 PORTAS	2007		1.143,00	1.143,00	3	0,00	1.143,00	33,33%	0,00	0,00	0,00	0,00%	0,00	0,00
	2009.00288 - TERNO B.M.C/A	2009		404,17	404,17	3	0,00	404,17	33,33%	0,00	0,00	0,00	0,00%	0,00	0,00
	2014.00316 - CADEIRA	2014		475,04	475,04	3	0,00	475,04	33,33%	0,00	0,00	0,00	0,00%	0,00	0,00
	Subtotal 2240			2.629,15	2.629,15		0,00	2.629,15		0,00	0,00	0,00		0,00	0,00
2265	Ferramentas e utenslios														
	1991.00007 - GUARDA LOUA	1991		199,52	199,52	4	0,00	199,52	25,00%	0,00	0,00	0,00	0,00%	0,00	0,00
	1991.00002 - FRIGORÍFICOS	1991		448,92	448,92	4	0,00	448,92	25,00%	0,00	0,00	0,00	0,00%	0,00	0,00
	1991.00005 - MQUINAS LAVAR ROUPA	1991		648,44	648,44	4	0,00	648,44	25,00%	0,00	0,00	0,00	0,00%	0,00	0,00
	1991.00001 - MOBILIRIO DIVERSO	1991		820,82	820,82	4	0,00	820,82	25,00%	0,00	0,00	0,00	0,00%	0,00	0,00
	1992.00004 - ARCA TNSA 460L	1992		274,34	274,34	4	0,00	274,34	25,00%	0,00	0,00	0,00	0,00%	0,00	0,00
	1993.00006 - ESTAFETERIA METLICA	1993		326,91	326,91	4	0,00	326,91	25,00%	0,00	0,00	0,00	0,00%	0,00	0,00
	1995.00119 - ARMRIO	1995		180,91	180,91	4	0,00	180,91	25,00%	0,00	0,00	0,00	0,00%	0,00	0,00
	1995.00116 - MO LAVAR ROUPA ARISTON 552	1995		196,03	196,03	4	0,00	196,03	25,00%	0,00	0,00	0,00	0,00%	0,00	0,00
	1997.00155 - LOUCERO	1997		1.081,41	1.081,41	4	0,00	1.081,41	25,00%	0,00	0,00	0,00	0,00%	0,00	0,00
	2000.00184 - CADEIRA ROCA E ACESSRIOS	2000		10.212,89	10.212,89	4	0,00	10.212,89	25,00%	0,00	0,00	0,00	0,00%	0,00	0,00
	2005.00232 - MO LAVAR ROUPA - SECADOR ROUPA - CALNRIA	2005		24.086,79	24.086,79	4	0,00	24.086,79	25,00%	0,00	0,00	0,00	0,00%	0,00	0,00
	2012.00302 - TELEVISR LED LG 41LW6205	2012		858,99	858,99	4	0,00	858,99	25,00%	0,00	0,00	0,00	0,00%	0,00	0,00
	2020.00349 - Termoscumiladores Inoxmanel C/2 Serp. e 3 resistncias eltricas 1500L e 2000L	2020		26.535,10	26.535,10	10	2.653,51	5.307,02	10,00%	2.653,51	2.653,51	0,00	0,00%	0,00	0,00
A transportar				2.193.436,22	2.193.436,22		62.877,20	894.827,57		62.786,88	0,00		90,32	0,00	

N.º DE IDENTIFICAÇÃO FISCAL
501234020
PERÍODO DE TRIBUTAÇÃO
2022

MAPA DE DEPRECIACÕES E AMORTIZAÇÕES
NATUREZA DOS ATIVOS:
ATIVOS FIXOS TANGÍVEIS
ATIVOS INTANGÍVEIS
ATIVOS BIOLÓGICOS NÃO CONSUMÍVEIS
PRÓPRIEDADES DE INVESTIMENTO

MÉTODO UTILIZADO:
QUOTAS CONSTANTES
QUOTAS DECRESCENTES
OUTRO

IRC
MODELO
32

(1)	(2)	Data		(5)	Ativos	(7)	(8)	Gastos fiscais				(14)	(15)	(16)	
		Mês	Ano					(9)	(10)	(11)	Limite fiscal do período				(13)
Descrição dos elementos do ativo		Início de utilização		Valor contabilístico registado	Valor de aquisição ou produção para efeitos fiscais	Número de anos de utilidade esperada	Depreciações / amortizações e perdas por imparidade contabilizadas no período	Depreciações e amortizações aceites em períodos anteriores	Taxa (%)	Taxa Corrigida (%)	Limite fiscal do período	Perdas por imparidades aceites no período (art. 38º CRIC)	Taxas perdidas acumuladas	Depreciações / amortizações e perdas por imparidade não aceites como gastos	Depreciações / amortizações e perdas por imparidade recuperadas no período
Código de acordo com a tabela anexa ao DR nº 25/2009															
(1)															
	Subtotal 2265			65.871,07	65.871,07		2.653,51	44.642,99			2.653,51	0,00		0,00	0,00
2275	Maquinas de escrever, de calcular, de cont														
	1994.00106 - BANCADA HOX	1994		914,20	914,20	5	0,00	914,20	20,00%		0,00	0,00%	0,00	0,00	0,00
	2002.00003 - MAQUINA DE LAVAR ROUPA HOOVER	2002		307,23	307,23	5	0,00	285,29	20,00%		0,00	0,00%	0,00	0,00	0,00
	2004.00212 - MOBILIÁRIO E APARELHOS P/CONSULTÓRIO	2004		21.494,59	21.494,59	5	0,00	21.494,59	20,00%		0,00	0,00%	0,00	0,00	0,00
	Subtotal 2275			22.716,02	22.716,02		0,00	22.694,08			0,00	0,00		0,00	0,00
2280	Ligeiras														
	1992.00093 - MÁQUINA LAVAR ROUPA	1992		3.034,69	3.034,69	5	0,00	3.034,69	20,00%		0,00	0,00%	0,00	0,00	0,00
	1994.00111 - MESA CABECEIRA	1994		97,27	97,27	1	0,00	97,27	100,00%		0,00	0,00%	0,00	0,00	0,00
	Subtotal 2280			3.131,96	3.131,96		0,00	3.131,96			0,00	0,00		0,00	0,00
2295	Maquinas nao especificadas														
	1991.00031 - COLCHAS	1991		374,10	374,10	8	0,00	374,10	12,50%		0,00	0,00%	0,00	0,00	0,00
	1991.00032 - ARCOS CONGELADORAS	1991		498,80	498,80	8	0,00	498,80	12,50%		0,00	0,00%	0,00	0,00	0,00
	1991.00013 - ARMAÁRIO FRIGORIFICO	1991		1.346,75	1.346,75	8	0,00	1.346,75	12,50%		0,00	0,00%	0,00	0,00	0,00
	1991.00037 - FOGÕES	1991		1.496,39	1.496,39	8	0,00	1.496,39	12,50%		0,00	0,00%	0,00	0,00	0,00
	1991.00065 - FRIGORIFICO	1991		249,40	249,40	8	0,00	249,40	12,50%		0,00	0,00%	0,00	0,00	0,00
	1995.00133 - CALAMBRAS ELECTRICAS/ROLLO 4400X0,250	1995		2.742,89	2.742,89	8	0,00	2.742,89	12,50%		0,00	0,00%	0,00	0,00	0,00
	1995.00124 - SECADOR DE ROUPA ELECTRICO INDUSTRIAL	1995		3.122,23	3.122,23	8	0,00	3.122,23	12,50%		0,00	0,00%	0,00	0,00	0,00
	1995.00135 - MAQUILAVAR ROUPA MOD.520-18-E	1995		3.647,46	3.647,46	8	0,00	3.647,46	12,50%		0,00	0,00%	0,00	0,00	0,00
	1996.00140 - COLCHOS MODAS 2020 183X098	1996		2.306,94	2.306,94	8	0,00	2.306,94	12,50%		0,00	0,00%	0,00	0,00	0,00
	1999.00112 - ESTANTE MOGNO VITRINE	1999		723,26	723,26	8	0,00	723,26	12,50%		0,00	0,00%	0,00	0,00	0,00
A transportar				2.235.792,42	2.235.792,42		62.877,20	937.161,83			62.786,88	0,00	90,32	0,00	0,00

N.º DE IDENTIFICAÇÃO FISCAL
501234020
PERÍODO DE TRIBUTAÇÃO
2022

MAPA DE DEPRECIACOES E AMORTIZACOES

NATUREZA DOS ATIVOS:

ATIVOS FIXOS TANGIVEIS
 ATIVOS INTANGIVEIS
 ATIVOS BIOLOGICOS NO CONSUMIVEIS
 PROPRIEDADES DE INVESTIMENTO

MTODO UTILIZADO:

QUOTAS CONSTANTES
 QUOTAS DECRESCENTES
 OUTRO

IRC
MODELO
32

(1)	(2)	Data		(5)	(6)	(7)	(8)	(9)	Gastos fiscais			(13)	(14)	(15) = (8) - (12) + (13)	(16)
		Mes	Ano						Depreciaces e amortizaces	Taxa (%)	Taxa Corrigida (%)				
	1999.00113 - FOGO	1999	1999	2.093,95	2.093,95	8	0,00	2.093,95	12,50 %		0,00	0,00	0,00 %	0,00	0,00
	1999.00117 - ESTANTE	1999	1999	897,84	897,84	8	0,00	897,84	12,50 %		0,00	0,00	0,00 %	0,00	0,00
	2022.00388 - Maquina Lavar Roupa IPSO M135	2022	2022	11.482,05	11.482,05	8	1.435,26	0,00	12,50 %	1.435,26	1.435,26	0,00	0,00 %	0,00	0,00
	Subtotal 2295			30.982,06	30.982,06		1.435,26	19.500,01		1.435,26	0,00	0,00		0,00	0,00
2315	Televisores														
	1991.00014 - CADEIRAS DE RODAS	1991	1991	399,04	399,04	7	0,00	399,04	14,28 %		0,00	0,00	0,00 %	0,00	0,00
	1991.00063 - CADEIRAS	1991	1991	299,28	299,28	7	0,00	299,28	14,28 %		0,00	0,00	0,00 %	0,00	0,00
	2001.00186 - FOGO	2001	2001	170,53	170,53	1	0,00	170,53	100,00 %		0,00	0,00	0,00 %	0,00	0,00
	2006.00217 - FRIGORIFICO E MAO. B. LUS05 NS	2006	2006	475,00	475,00	7	0,00	475,00	14,28 %		0,00	0,00	0,00 %	0,00	0,00
	2012.00301 - TELEVISOR LED 32L53400	2012	2012	315,99	315,99	7	0,00	315,99	14,28 %		0,00	0,00	0,00 %	0,00	0,00
	Subtotal 2315			1.659,84	1.659,84		0,00	1.659,84		0,00	0,00	0,00		0,00	0,00
	TOTAL Tab.2 Div.1 Grupo 3			130.739,88	130.739,88		4.088,77	98.007,81		4.088,77	0,00	0,00		0,00	0,00
	Equipamento bsico														
2330	De madeira														
	1991.00001 - CADEIRAS ALMOFADADAS	1991	1991	3.566,40	3.566,40	10	0,00	3.566,40	10,00 %		0,00	0,00	0,00 %	0,00	0,00
	1991.00002 - CADEIRAS SIMPLES	1991	1991	598,56	598,56	10	0,00	598,56	10,00 %		0,00	0,00	0,00 %	0,00	0,00
	1991.00004 - MESA COZINHA	1991	1991	349,16	349,16	10	0,00	349,16	10,00 %		0,00	0,00	0,00 %	0,00	0,00
	1991.00005 - MOVEL SALA DE ESTAR - CAMIO	1991	1991	124,70	124,70	10	0,00	124,70	10,00 %		0,00	0,00	0,00 %	0,00	0,00
	1991.00006 - ESTANTE SALA JANTAR	1991	1991	199,52	199,52	10	0,00	199,52	10,00 %		0,00	0,00	0,00 %	0,00	0,00
	1991.00008 - CARRINHO PARA LAVAR COMIDA	1991	1991	49,88	49,88	10	0,00	49,88	10,00 %		0,00	0,00	0,00 %	0,00	0,00
	1991.00010 - BENSALMENS	1991	1991	49,88	49,88	10	0,00	49,88	10,00 %		0,00	0,00	0,00 %	0,00	0,00
	A transportar			2.256.864,20	2.256.864,20		64.312,46	946.751,56		64.222,14	0,00	0,00		90,32	0,00

N.º DE IDENTIFICAÇÃO FISCAL
501234020
PERÍODO DE TRIBUTAÇÃO
2022

MAPA DE DEPRECIACOES E AMORTIZACOES

NATUREZA DOS ATIVOS:
 ATIVOS FIXOS TANGIVEIS
 ATIVOS INTANGIVEIS
 ATIVOS BIOLOGICOS NO CONSUMIVEIS
 PROPRIEDADES DE INVESTIMENTO

MTODO UTILIZADO:
 QUOTAS CONSTANTES
 QUOTAS DECRESCENTES
 OUTRO

IRC
32
MODELO

(1)	(2)	Data		(5)	Ativos	(6)	(7)	(8)	(9)	Gastos fiscais			(13)	(14)	(15)	(16)
		Ms	Ano							Depreciaces e amortizaces em perodos anteriores	Depreciaces e amortizaces em perodos anteriores	Taxa (%)				
	1991.00001 - MESINHAS	1991		1.646,03		1.646,03	10	0,00	1.646,03	10,00%		0,00	0,00%	0,00	0,00	
	1991.00002 - CAMAS	1991		2.793,27		2.793,27	10	0,00	2.793,27	10,00%		0,00	0,00%	0,00	0,00	
	1991.00003 - GUARDA ROUPA	1991		4.663,76		4.663,76	10	0,00	4.663,76	10,00%		0,00	0,00%	0,00	0,00	
	1991.00004 - SOPAS	1991		399,04		399,04	10	0,00	399,04	10,00%		0,00	0,00%	0,00	0,00	
	1991.00005 - CADEOES	1991		199,52		199,52	10	0,00	199,52	10,00%		0,00	0,00%	0,00	0,00	
	1991.00006 - MESA CENTRO - SALA ESTAR	1991		49,88		49,88	10	0,00	49,88	10,00%		0,00	0,00%	0,00	0,00	
	1991.00007 - ARMARIO SALA ESTAR	1991		174,58		174,58	10	0,00	174,58	10,00%		0,00	0,00%	0,00	0,00	
	1991.00008 - ROUPEROS	1991		897,84		897,84	10	0,00	897,84	10,00%		0,00	0,00%	0,00	0,00	
	1991.00009 - ESTANTE MEDICAMENTOS	1991		498,80		498,80	10	0,00	498,80	10,00%		0,00	0,00%	0,00	0,00	
	1991.00010 - MSAS SALA JANTAR	1991		299,28		299,28	10	0,00	299,28	10,00%		0,00	0,00%	0,00	0,00	
	1991.00011 - MSAS SALA JANTAR	1991		99,76		99,76	10	0,00	99,76	10,00%		0,00	0,00%	0,00	0,00	
	1991.00012 - BANCOS CORRIDOS PINHO	1991		249,40		249,40	10	0,00	249,40	10,00%		0,00	0,00%	0,00	0,00	
	1991.00016 - ARCA CONGELADORA	1991		1.296,87		1.296,87	10	0,00	1.296,87	10,00%		0,00	0,00%	0,00	0,00	
	1991.00080 - MSAS SALA JANTAR	1991		178,57		178,57	10	0,00	178,57	10,00%		0,00	0,00%	0,00	0,00	
	1993.00093 - ESQUENTADOR	1993		162,11		162,11	10	0,00	162,11	10,00%		0,00	0,00%	0,00	0,00	
	1993.00097 - CADEIRA DE RODAS	1993		324,22		324,22	10	0,00	324,22	10,00%		0,00	0,00%	0,00	0,00	
	1993.00134 - CADEIRA RODAS	1993		324,22		324,22	10	0,00	324,22	10,00%		0,00	0,00%	0,00	0,00	
	1994.00135 - BANCADAS E MESA COZINHA	1994		9.546,99		9.546,99	10	0,00	9.546,99	10,00%		0,00	0,00%	0,00	0,00	
	1995.00118 - FANTOCHEIRO PARA REF-072	1995		140,06		140,06	10	0,00	140,06	10,00%		0,00	0,00%	0,00	0,00	
	1996.00136 - SOPAS E ESTANTES	1996		1.793,18		1.793,18	10	0,00	1.793,18	10,00%		0,00	0,00%	0,00	0,00	
	1996.00137 - COZINHA MLAS 2020 183X133	1996		564,44		564,44	10	0,00	564,44	10,00%		0,00	0,00%	0,00	0,00	
	1998.00171 - CAMA ARTICULADA/COZINHA HOSPITALAR	1998		738,22		738,22	10	0,00	738,22	10,00%		0,00	0,00%	0,00	0,00	
A transportar					2.283.580,02	2.283.580,02		64.312,46	973.467,38		64.222,14	0,00		90,32	0,00	

N.º DE IDENTIFICAÇÃO FISCAL
501234020
PERÍODO DE TRIBUTAÇÃO
2022

MAPA DE DEPRECIACOES E AMORTIZACOES
NATUREZA DOS ATIVOS:
ATIVOS FIXOS TANGIVEIS
ATIVOS INTANGIVEIS
ATIVOS BIOLOGICOS NO CONSUMIVEIS
PROPRIEDADES DE INVESTIMENTO

MTODO UTILIZADO:
QUOTAS CONSTANTES
QUOTAS DECRESCENTES
OUTRO

IRC
32
MODELO

Cdigo de acordo com a tabela anexa ao DR no 25/2009	Descrio dos elementos do ativo	Data		Valor contabilstico registado	Ativos	Valor de aquisio ou produo para efeitos fiscais	Nmero de anos de utilidade esperada	Depreciaes / amortizaes e perdas por imparidade contabilizadas no perodo	Depreciaes e amortizaes aceites em perodos anteriores	Gastos fiscais			Perdas por imparidades aceites no perodo (art. 38o CIRRC)	Taxas perdidas acumuladas	Depreciaes / amortizaes e perdas por imparidade no aceites como gastos	Depreciaes / amortizaes e perdas por imparidade recuperadas no perodo
		Ms	Ano							Taxa (%)	Taxa Corrigida (%)	Limite fiscal do perodo				
(1)	(2)	(3)	(4)	(5)	(6)	(7)	(8)	(9)	(10)	(11)	(12)=[(10)X(6)] ou [(6)-(9)] x(11)	(13)	(14)	(15)=(8)-(12)+(13)	(16)	
	1999.00174 - FRIGORIFICO	1999		324,22		324,22	0,00	324,22	10,00%		0,00	0,00%	0,00	0,00	0,00	
	1999.00175 - ESTANTE	1999		274,34		274,34	0,00	274,34	10,00%		0,00	0,00%	0,00	0,00	0,00	
	1999.00176 - ESTANTE	1999		897,84		897,84	0,00	897,84	10,00%		0,00	0,00%	0,00	0,00	0,00	
	2001.00190 - MAQUINA LAVAR ROUPA	2001		251,54		251,54	0,00	251,54	10,00%		0,00	0,00%	0,00	0,00	0,00	
	2001.00194 - ALMOFADAS	2001		44,76		44,76	0,00	44,76	100,00%		0,00	0,00%	0,00	0,00	0,00	
	2001.00197 - MESA CAIECEIRA PEDRA	2001		187,58		187,58	0,00	187,58	100,00%		0,00	0,00%	0,00	0,00	0,00	
	2007.00242 - MESAS, CADEIRAS E CABIDES	2007		1.221,32		1.221,32	0,00	1.221,32	10,00%		0,00	0,00%	0,00	0,00	0,00	
	2007.00243 - ARMRIO GALVO 1300X1200X420 CZ PR	2007		453,75		453,75	0,00	453,75	10,00%		0,00	0,00%	0,00	0,00	0,00	
	2009.00265 - CADEIRO RECLINVEL	2009		952,60		952,60	0,00	952,60	10,00%		0,00	0,00%	0,00	0,00	0,00	
	2009.00266 - FERRO B.M.C/A	2009		404,17		404,17	0,00	404,17	10,00%		0,00	0,00%	0,00	0,00	0,00	
	2009.00267 - ACESSRIOS DE MOBILIRIO	2009		1.705,72		1.705,72	0,00	1.705,72	10,00%		0,00	0,00%	0,00	0,00	0,00	
	2010.00277 - MAQ.LAVAR ROUPA P/50 KG100 9,5 KGS	2010		5.184,00		5.184,00	0,00	5.184,00	10,00%		0,00	0,00%	0,00	0,00	0,00	
	2012.00299 - SISTEMA ERGONOMIA INDUSTRIAL VEIT	2012		3.482,14		3.482,14	0,00	3.482,14	10,00%		0,00	0,00%	0,00	0,00	0,00	
	2016.00340 - ELEVADOR ELECTRICOCORREI 350	2016		1.358,39		1.358,39	0,00	1.163,88	14,28%		0,00	0,00%	0,00	0,00	0,00	
	2017.00341 - MADEIRA	2017		2.593,98		2.593,98	324,25	1.651,25	12,50%		0,00	0,00%	0,00	0,00	0,00	
	2017.00342 - MOBILIRIO VINDO DA SUA	2017		3.320,00		3.320,00	415,00	2.075,00	12,50%		0,00	0,00%	0,00	0,00	0,00	
				54.310,27		54.310,27	933,76	51.898,03			0,00			0,00	0,00	
2375	Ligehos e mistos															
	2005.00225 - ARCA MACROLUX	2005		330,00		330,00	0,00	330,00	25,00%		0,00	0,00%	0,00	0,00	0,00	
	2010.00278 - CAMAS, COLCHOES E GRADIS	2010		658,55		658,55	0,00	658,55	25,00%		0,00	0,00%	0,00	0,00	0,00	
	2012.00300 - MOVEIS POR MEDIDA	2012		1.253,22		1.253,22	0,00	1.253,22	25,00%		0,00	0,00%	0,00	0,00	0,00	
A transportar				2.308.478,14		2.308.478,14		65.246,22		995.953,26		65.155,90		90,32	0,00	

N.º DE IDENTIFICAÇÃO FISCAL
501234020
PERÍODO DE TRIBUTAÇÃO
2022

MAPA DE DEPRECIACOES E AMORTIZACOES

NATUREZA DOS ATIVOS:
 ATIVOS FIXOS TANGIVEIS
 ATIVOS INTANGIVEIS
 ATIVOS BIOLOGICOS NO CONSUMIVEIS
 PROPRIEDADES DE INVESTIMENTO

MTODO UTILIZADO:

QUOTAS CONSTANTES
 QUOTAS DECRESCENTES
 OUTRO

IRC
32
MODELO

Cdigo de acordo com a tabela anexa ao DR n.º 25/2009	Descrio dos elementos do ativo	Data		Valor contabilstico registado	Valor de aquisio ou produo para efeitos fiscais	Nmero de anos de utilidade esperada	Depreciaes / amortizaes e perdas por imparidade contabilizadas no perodo	Depreciaes e amortizaes aceites em perodos anteriores	Gastos fiscais			Perdas por imparidades aceites no perodo (art. 38.º CIRCI)	Taxas perdidas acumuladas	Depreciaes / amortizaes e perdas por imparidade no aceites como gastos	Depreciaes / amortizaes e perdas por imparidade recuperados no perodo
		Ms	Ano						Taxa (%)	Taxa Corrigida (%)	Limite fiscal do perodo [(10)-(9)] x(11)				
(1)				(5)	(6)	(7)	(8)	(9)	(10)	(11)	(12)=[(10)X(6)] ou [(6)-(9)] x(11)	(13)	(14)	(15)=[(8)-[(12)+(13)]]	(16)
				Subtotal 2375	2.241,77		0,00	2.241,77			0,00	0,00		0,00	0,00
				TOTAL Tab. 2 Div. 1 Grupo 4	56.552,04		933,76	54.139,80			933,76	0,00		0,00	0,00
2440	Equipamento bsico														
	Programas de computadores														
	2008.00392 - MESA EM HOX CIGARETAS		2008	1.920,00	1.920,00	3	0,00	1.920,00	33,33%		0,00	0,00%	0,00	0,00	0,00
	2010.00379 - ARMRIO		2010	258,00	258,00	3	0,00	258,00	33,33%		0,00	0,00%	0,00	0,00	0,00
	2011.00390 - ARMRIO GAB 1500X1200X420 CZ PR		2011	371,46	371,46	3	0,00	371,46	33,33%		0,00	0,00%	0,00	0,00	0,00
	Subtotal 2440			2.549,46	2.549,46		0,00	2.549,46			0,00	0,00%	0,00	0,00	0,00
	TOTAL Tab. 2 Div.1 Grupo 5			2.549,46	2.549,46		0,00	2.549,46			0,00	0,00%	0,00	0,00	0,00
	Equipamento bsico														
9999	ELEMENTOS DE REDUZIDO VALOR														
	1992.00085 - MESA CABECEIRA		1992	72,33	72,33	1	0,00	72,33	100,00%		0,00	0,00%	0,00	0,00	0,00
	1992.00088 - BAR TV		1992	92,78	92,78	1	0,00	92,78	100,00%		0,00	0,00%	0,00	0,00	0,00
	1992.00089 - BANCO ARCA PINHO		1992	49,88	49,88	1	0,00	49,88	100,00%		0,00	0,00%	0,00	0,00	0,00
	1993.00098 - MOBLIRIO DIVERSO		1993	411,38	411,38	1	0,00	411,38	100,00%		0,00	0,00%	0,00	0,00	0,00
	1994.00110 - FRUBAS HARMONE		1994	36,63	36,63	1	0,00	36,63	100,00%		0,00	0,00%	0,00	0,00	0,00
	1994.00112 - FRUBORA BATAIAS E MQUINA LAVAR LIA		1994	2.836,61	2.836,61	1	0,00	2.836,61	100,00%		0,00	0,00%	0,00	0,00	0,00
	1994.00113 - FLACAS FLHEADAS MOGNO		1994	141,48	141,48	1	0,00	141,48	100,00%		0,00	0,00%	0,00	0,00	0,00
	1995.00127 - FRIGORFICO ARISTON EMP 195EP		1995	242,72	242,72	1	0,00	242,72	100,00%		0,00	0,00%	0,00	0,00	0,00
	1995.00128 - CADEIRAS IARDIM INFANTIL TIA		1995	723,66	723,66	1	0,00	723,66	100,00%		0,00	0,00%	0,00	0,00	0,00
	1995.00129 - ARMRIO C/L 50 MILMINA		1995	113,80	113,80	1	0,00	113,80	100,00%		0,00	0,00%	0,00	0,00	0,00
	1995.00131 - ARCAS MILMINA		1995	210,09	210,09	1	0,00	210,09	100,00%		0,00	0,00%	0,00	0,00	0,00
	A transportar			2.315.958,96	2.315.958,96		65.246,22	1.003.434,08			65.155,90	0,00		90,32	0,00

Ref. 2022

N.º DE IDENTIFICAÇÃO FISCAL
501234020
PERÍODO DE TRIBUTAÇÃO
2022

MAPA DE DEPRECIações E AMORTIZAções

NATUREZA DOS ATIVOS:
 ATIVOS FIXOS TANGÍVEIS
 ATIVOS INTANGÍVEIS
 ATIVOS BIOLÓGICOS NÃO CONSUMÍVEIS
 PROPRIEDADES DE INVESTIMENTO

MÉTODO UTILIZADO:
 QUOTAS CONSTANTES
 QUOTAS DECRESCENTES
 OUTRO

IRC
32
MODELO

(1)	(2)	Data		(5)	(6)	(7)	(8)	(9)	Gastos fiscais			(13)	(14)	(15) = (8) - [(12) + (13)]	(16)
		Mês	Ano						Depreciações e amortizações	Taxa (%)	Taxa Corrigida (%)				
Código de acordo com a tabela anexa ao DR nº 25/2009	Descrição dos elementos do ativo			Valor contabilístico registado	Valor de aquisição ou produção para efeitos fiscais	Número de anos de utilidade esperada	Depreciações / amortizações e perdas por imparidade contabilizadas no período	Depreciações e amortizações aceites em períodos anteriores				Perdas por imparidades aceites no período (art. 39º CIRCI)	Taxas perdas acumuladas	Depreciações / amortizações e perdas por imparidade não recuperadas como gastos	Depreciações / amortizações e perdas por imparidade recuperadas no período
(1)	(2)	(3)	(4)	(5)	(6)	(7)	(8)	(9)	(10)	(11)	(12) = [(10) X (6)] ou [(6) - (9)] x (11)	(13)	(14)	(15) = (8) - [(12) + (13)]	(16)
	1996.00130 - MENSAS MARALVA EM MILHAMIA	1996	1996	443,53	443,53	1	0,00	443,53	100,00%		0,00	0,00%	0,00	0,00	
	1996.00138 - CAMAS MOD. RESIDENCIAL	1996	1996	8.853,66	8.853,66	1	0,00	8.853,66	100,00%		0,00	0,00%	0,00	0,00	
	1996.00139 - MOBILIÁRIO QUARTO	1996	1996	3.030,20	3.030,20	1	0,00	3.030,20	100,00%		0,00	0,00%	0,00	0,00	
	1996.00141 - ARCA CONGELADORA MARCA VALTRONICA	1996	1996	126,90	126,90	1	0,00	126,90	100,00%		0,00	0,00%	0,00	0,00	
	1996.00143 - COZINA 3 POSIÇÕES	1996	1996	25,09	25,09	1	0,00	25,09	100,00%		0,00	0,00%	0,00	0,00	
	1996.00144 - ARMARIOS	1996	1996	449,37	449,37	1	0,00	449,37	100,00%		0,00	0,00%	0,00	0,00	
	1996.00145 - COZINAS C/RAIA	1996	1996	79,37	79,37	1	0,00	79,37	100,00%		0,00	0,00%	0,00	0,00	
	1996.00146 - MOVEL COZINHA	1996	1996	98,04	98,04	1	0,00	98,04	100,00%		0,00	0,00%	0,00	0,00	
	1996.00147 - MESA REDONDA	1996	1996	32,68	32,68	1	0,00	32,68	100,00%		0,00	0,00%	0,00	0,00	
	1996.00148 - BANCOS	1996	1996	28,01	28,01	1	0,00	28,01	100,00%		0,00	0,00%	0,00	0,00	
	1996.00149 - CAMA	1996	1996	36,18	36,18	1	0,00	36,18	100,00%		0,00	0,00%	0,00	0,00	
	1996.00150 - MENSAS	1996	1996	411,51	411,51	1	0,00	411,51	100,00%		0,00	0,00%	0,00	0,00	
	1996.00151 - MODULINAS MAGNO LISA C/ESPELHO	1996	1996	110,88	110,88	1	0,00	110,88	100,00%		0,00	0,00%	0,00	0,00	
	1996.00152 - CADEIRAS MONTADAS FINHO	1996	1996	700,31	700,31	1	0,00	700,31	100,00%		0,00	0,00%	0,00	0,00	
	1996.00153 - MENSAS REDONDAS FINHO	1996	1996	326,81	326,81	1	0,00	326,81	100,00%		0,00	0,00%	0,00	0,00	
	1997.00150 - LOUCIEIRO	1997	1997	152,30	152,30	1	0,00	152,30	100,00%		0,00	0,00%	0,00	0,00	
	1997.00160 - MENSAS	1997	1997	356,81	356,81	1	0,00	356,81	100,00%		0,00	0,00%	0,00	0,00	
	1997.00161 - CADEIRAS	1997	1997	239,09	239,09	1	0,00	239,09	100,00%		0,00	0,00%	0,00	0,00	
	1997.00163 - CAMISEIROS	1997	1997	349,16	349,16	1	0,00	349,16	100,00%		0,00	0,00%	0,00	0,00	
	1998.00169 - COMBINADO FRIGIDIF.	1998	1998	399,04	399,04	1	0,00	399,04	100,00%		0,00	0,00%	0,00	0,00	
	1998.00168 - CAMISEIROS	1998	1998	349,16	349,16	1	0,00	349,16	100,00%		0,00	0,00%	0,00	0,00	
A transportar				2.333.157,06	2.333.157,06		65.246,22	1.020.632,18			65.155,90	0,00	90,32	0,00	

[Handwritten signature]

N.º DE IDENTIFICAÇÃO FISCAL
501234020
PERÍODO DE TRIBUTAÇÃO
2022

MAPA DE DEPRECIações E AMORTIZAções

NATUREZA DOS ATIVOS:
 ATIVOS FIXOS TANGÍVEIS
 ATIVOS INTANGÍVEIS
 ATIVOS BIOLÓGICOS NÃO CONSUMÍVEIS
 PROPRIEDADES DE INVESTIMENTO

MÉTODO UTILIZADO:
 QUOTAS CONSTANTES
 QUOTAS DECRESCENTES
 OUTRO

IRC
32
MODELO

Código de acordo com a tabela anexa ao DR nº 25/2009	Descrição dos elementos do ativo	Data		Ativos	Número de anos de utilidade esperada	Depreciações / amortizações e perdas por imparidade contabilizadas no período	Depreciações e amortizações aceites em períodos anteriores	Gastos fiscais			Perdas por imparidades aceites no período (art. 38º CRIC)	Taxas perdas acumuladas	Depreciações / amortizações e perdas por imparidade não gastos como gastos	Depreciações / amortizações e perdas por imparidade recuperadas no período	
		Mês	Ano					Taxa (%)	Taxa Corrigida (%)	Limite fiscal do período					
(1)	(2)	(3)	(4)	(5)	(6)	(7)	(8)	(9)	(10)	(11)	(12)=[(10)X(6)] ou [(6)-(9)] x(11)	(13)	(14)	(15)=[(8)-(12)]+(13)	(16)
	1998.00169 - CONDOMAS	1998		144,65	144,65	1	0,00	144,65	100,00%		0,00	0,00%	0,00	0,00	0,00
	1999.00178 - ARCA CORR 650 INOX	1999		837,98	837,98	1	0,00	837,98	100,00%		0,00	0,00%	0,00	0,00	0,00
	1999.00179 - CAMSEIROS	1999		174,58	174,58	1	0,00	174,58	100,00%		0,00	0,00%	0,00	0,00	0,00
	2001.00191 - BEUCHE COMPLETO	2001		1.617,90	1.617,90	1	0,00	1.617,90	100,00%		0,00	0,00%	0,00	0,00	0,00
	2001.00192 - ESTRADOS DE AGLOMERADO	2001		153,48	153,48	1	0,00	153,48	100,00%		0,00	0,00%	0,00	0,00	0,00
	2001.00193 - COLCHÕES SORLEX	2001		844,12	844,12	1	0,00	844,12	100,00%		0,00	0,00%	0,00	0,00	0,00
	2001.00195 - LOUCERO	2001		503,06	503,06	1	0,00	503,06	100,00%		0,00	0,00%	0,00	0,00	0,00
	2001.00196 - CANA CASTANHO	2001		162,00	162,00	1	0,00	162,00	100,00%		0,00	0,00%	0,00	0,00	0,00
	2009.00271 - GRADES PINTADAS - PAR	2009		128,00	128,00	1	0,00	128,00	100,00%		0,00	0,00%	0,00	0,00	0,00
	2010.00392 - ARMÁRIO	2010		412,84	412,84	1	0,00	412,84	100,00%		0,00	0,00%	0,00	0,00	0,00
				Subtotal 9999	27.108,07		0,00	27.108,07			0,00	0,00%	0,00	0,00	0,00
				TOTAL Tab. 2 Div. 2	27.108,07		0,00	27.108,07			0,00	0,00%	0,00	0,00	0,00
				Equipamentos de transporte											
	1680			Maquinas aparelhos utensilios e instal.											
				2005.00355 - VIA-URB.MAT. 27-AC-16	20.330,00	7	0,00	20.330,00	14,28%		0,00	0,00%	0,00	0,00	0,00
				Subtotal 1680	20.330,00		0,00	20.330,00			0,00	0,00%	0,00	0,00	0,00
				TOTAL Tab. 1 Div. 7 Grupo 3	20.330,00		0,00	20.330,00			0,00	0,00%	0,00	0,00	0,00
				Equipamentos de transporte											
	2330			De madeira											
				1992.00354 - APLICAÇÃO MACÇA E ESTRADO KINTSUBISHI L300	1.024,13	10	0,00	1.024,13	10,00%		0,00	0,00%	0,00	0,00	0,00
				2010.00357 - MATRICULA 15JA-30	13.106,01	10	0,00	13.106,01	10,00%		0,00	0,00%	0,00	0,00	0,00
				Subtotal 2330	14.130,14		0,00	14.130,14			0,00	0,00%	0,00	0,00	0,00
				A transportar	2.372.595,81		65.246,22	1.060.070,93			65.155,90	0,00%	90,32	0,00	0,00

N.º DE IDENTIFICAÇÃO FISCAL
501234020
PERÍODO DE TRIBUTAÇÃO
2022

MAPA DE DEPRECIações E AMORTIZAções

NATUREZA DOS ATIVOS:
 ATIVOS FIXOS TANGÍVEIS
 ATIVOS INTANGÍVEIS
 ATIVOS BIOLÓGICOS NÃO CONSUMÍVEIS
 PROPRIEDADES DE INVESTIMENTO

MÉTODO UTILIZADO:
 QUOTAS CONSTANTES
 QUOTAS DECRESCENTES
 OUTRO

IRC
 IRL
 IRE

MODELO
32

(1)	(2)	Data		(5)	Ativos			(8)	Gastos fiscais			(13)	(14)	(15) = (8) - [(12) + (13)]	(16)	
		Mês	Ano		Valor contabilístico registado	Valor de aquisição ou produção para efeitos fiscais	Número de anos de utilidade esperada		Depreciações / amortizações e perdas por imparidade contabilizadas no período	Depreciações e amortizações aceites em períodos anteriores	Taxa (%)					Taxa Corrigida (%)
2375	Ligeiros e mistos															
	2012.00258 - VAN-TURA MERCEDES SPRINTER		2012	43.050,00	43.050,00	4	0,00	33.975,51	25,00%	0,00	0,00	0,00%	0,00	0,00	0,00	
	MAT.32-4U-06															
	2013.00359 - VAN-TURA PEUGEOT PART 1.6 HDI		2013	14.778,01	14.778,01	10	977,63	8.800,38	10,00%	977,63	0,00	0,00%	0,00	0,00	0,00	
	MAT.67-MU-83															
	Subtotal 2375			57.828,01	57.828,01		977,63	42.775,89		977,63	0,00		0,00	0,00	0,00	
	TOTAL Tab.2 Div.1 Grupo 4			71.558,15	71.558,15		977,63	56.906,03		977,63	0,00		0,00	0,00	0,00	
	Outros activos fixos tangíveis															
0245	Ferramentas e utensílios de uso específi.															
	2011.00385 - PAINELA DE PRESSAO SEMI-ROBUSIVA 25		2011	382,67	382,67	3	0,00	382,67	33,33%	0,00	0,00	0,00%	0,00	0,00	0,00	
	L15															
	Subtotal 0245			382,67	382,67		0,00	382,67		0,00	0,00		0,00	0,00	0,00	
	TOTAL Tab.1 Div.2 Grupo 1			382,67	382,67		0,00	382,67		0,00	0,00		0,00	0,00	0,00	
	Outros activos fixos tangíveis															
1000	Maquinas de uso especifico															
	2010.00381 - REPARAÇÃO PAINELS SQUARES		2010	3.745,17	3.745,17	6	0,00	3.745,17	16,66%	0,00	0,00	0,00%	0,00	0,00	0,00	
	Subtotal 1000			3.745,17	3.745,17		0,00	3.745,17		0,00	0,00		0,00	0,00	0,00	
	TOTAL Tab.1 Div.3 Grupo 11			3.745,17	3.745,17		0,00	3.745,17		0,00	0,00		0,00	0,00	0,00	
	Outros activos fixos tangíveis															
1635	Mobiliário															
	1998.00170 - OTOSCÓPIO HIENE F.O.2000		1998	118,09	118,09	1	0,00	118,09	100,00%	0,00	0,00	0,00%	0,00	0,00	0,00	
	2005.00218 - TELEVISOR SANNIO		2005	110,00	110,00	8	0,00	110,00	12,50%	0,00	0,00	0,00%	0,00	0,00	0,00	
	2005.00219 - MESAS, CADERNAS, SILHAS		2005	1.331,15	1.331,15	8	0,00	1.331,15	12,50%	0,00	0,00	0,00%	0,00	0,00	0,00	
	2005.00222 - CO. CHÖES E MÖVERS W.C		2005	624,60	624,60	8	0,00	624,60	12,50%	0,00	0,00	0,00%	0,00	0,00	0,00	
	2011.00286 - FERRO A CALDEIRA ROW		2011	328,90	328,90	8	0,00	328,90	12,50%	0,00	0,00	0,00%	0,00	0,00	0,00	
	A transportar			2.437.054,40	2.437.054,40		66.233,85	1.109.487,40		66.133,53	0,00		90,32	0,00	0,00	

N.º DE IDENTIFICAÇÃO FISCAL
501234020
PERÍODO DE TRIBUTAÇÃO
2022

MAPA DE DEPRECIações E AMORTIZAções

NATUREZA DOS ATIVOS:
 ATIVOS FIXOS TANGÍVEIS
 ATIVOS INTANGÍVEIS
 ATIVOS BIOLÓGICOS NÃO CONSUMÍVEIS
 PROPRIEDADES DE INVESTIMENTO

MÉTODO UTILIZADO:
 QUOTAS CONSTANTES
 QUOTAS DECRESCENTES
 OUTRO

IRC
32
MODELO

Código de acordo com a tabela anexa ao DR n.º 25/2009	Descrição dos elementos do ativo	Data		Valor contabilístico registado	Valor de aquisição ou produção para efeitos fiscais	Número de anos de utilidade esperada	Depreciações / amortizações e perdas por imparidade contabilizadas no período	Depreciações e amortizações aceites em períodos anteriores	Gastos fiscais			Perdas por imparidades aceites no período (art. 39º CIRCI)	Taxas perdidas acumuladas	Depreciações / amortizações e perdas por imparidade não aceites como gastos	Depreciações / amortizações e perdas por imparidade recuperadas no período	
		Mês	Ano						(10)	(11)	(12)=[(10)X(6)] ou [(6)-(9)] x(11)					
(1)																
				2.512,74	2.512,74		0,00	2.512,74			0,00				0,00	0,00
1660	Colchaaria e cobertores															
	1991.00028 - PRATOS, PIRES, CHAVENAS E AÇUCARREIROS		1991	1.496,39	1.496,39	5	0,00	1.496,39	20,00%	0,00	0,00	0,00	0,00%	0,00	0,00	0,00
	Subtotal 1660			1.496,39	1.496,39		0,00	1.496,39			0,00			0,00	0,00	0,00
1665	Floipas brancas e atalhados															
	1991.00075 - TALHERES		1991	24,94	24,94	2	0,00	24,94	50,00%	0,00	0,00	0,00	0,00%	0,00	0,00	0,00
	Subtotal 1665			24,94	24,94		0,00	24,94			0,00			0,00	0,00	0,00
1670	Loucas e objectos de vidro excepto decor															
	1991.00026 - TALHERES		1991	498,80	498,80	3	0,00	498,80	33,33%	0,00	0,00	0,00	0,00%	0,00	0,00	0,00
	1991.00072 - TREN COZINHA		1991	349,16	349,16	3	0,00	349,16	33,33%	0,00	0,00	0,00	0,00%	0,00	0,00	0,00
	1991.00073 - PRATOS, PIRES E CHAVENAS		1991	399,04	399,04	3	0,00	399,04	33,33%	0,00	0,00	0,00	0,00%	0,00	0,00	0,00
	Subtotal 1670			1.247,00	1.247,00		0,00	1.247,00			0,00			0,00	0,00	0,00
1675	Talheres e utensílios de cozinha															
	1991.00024 - ESTUFA AQUECIMENTO		1991	74,82	74,82	4	0,00	74,82	25,00%	0,00	0,00	0,00	0,00%	0,00	0,00	0,00
	1991.00025 - TREN COZINHA		1991	1.496,39	1.496,39	4	0,00	1.496,39	25,00%	0,00	0,00	0,00	0,00%	0,00	0,00	0,00
	1991.00027 - COPOS E JARRAS VIDRO		1991	349,16	349,16	4	0,00	349,16	25,00%	0,00	0,00	0,00	0,00%	0,00	0,00	0,00
	1991.00071 - VARRINHA MÁGICA		1991	349,16	349,16	4	0,00	349,16	25,00%	0,00	0,00	0,00	0,00%	0,00	0,00	0,00
	1991.00074 - COPOS E JARRAS VIDRO		1991	49,88	49,88	4	0,00	49,88	25,00%	0,00	0,00	0,00	0,00%	0,00	0,00	0,00
	Subtotal 1675			2.319,41	2.319,41		0,00	2.319,41			0,00			0,00	0,00	0,00
1680	Maquinas aparelhos utensílios e instal.															
	1991.00049 - BALANÇAS		1991	189,54	189,54	7	0,00	189,54	14,28%	0,00	0,00	0,00	0,00%	0,00	0,00	0,00
	1991.00050 - MAQUINA CAFE		1991	673,38	673,38	7	0,00	673,38	14,28%	0,00	0,00	0,00	0,00%	0,00	0,00	0,00
	A transportar			2.443.015,06	2.443.015,06		66.223,85	1.115.438,06			66.133,53			90,32	0,00	0,00

N.º DE IDENTIFICAÇÃO FISCAL
501234020
PERÍODO DE TRIBUTAÇÃO
2022

MAPA DE DEPRECIACOES E AMORTIZACOES

NATUREZA DOS ATIVOS:
 ATIVOS FIXOS TANGIVEIS
 ATIVOS INTANGIVEIS
 ATIVOS BIOLOGICOS NO CONSUMIVEIS
 PROPRIEDADES DE INVESTIMENTO

MTODO UTILIZADO:
 QUOTAS CONSTANTES
 QUOTAS DESCRESCENTES
 OUTRO

IRC
32
MODELO

Cdigo de acordo com a tabela anexa ao DR n.º 25/2009	Descrio dos elementos do ativo	Data		Valor contabilstico registado	Valor de aquisio ou produo para efeitos fiscais	Nmero de anos de utilidade esperada	Depreciaes / amortizaes e perdas por imparidade contabilizadas no perodo	Depreciaes e amortizaes aceites em perodos anteriores	Gastos fiscais			Perdas por imparidades aceites no perodo (art. 38.º CIRCI)	Taxas perdidas acumuladas	Depreciaes / amortizaes e perdas por imparidade no gastos como aceites como gastos	Depreciaes / amortizaes e perdas por imparidade recuperadas no perodo
		Ms	Ano						Taxa (%)	Taxa Corrigida (%)	Limite fiscal do perodo				
(1)	(2)	(3)	(4)	(5)	(6)	(7)	(8)	(9)	(10)	(11)	(12)=[(10)X(6)] ou [(6)-(9)] x(11)	(13)	(14)	(15)=[(8)-(12)]+(13)]	(16)
	1998.00166 - COMPRESSOR GAS R.12	1998	1998	262,62	262,62	7	0,00	262,62	14,28%		0,00	0,00%		0,00	0,00
	2003.00205 - CONT.FIANDRE	2003	2003	309,98	309,98	7	0,00	309,98	14,28%		0,00	0,00%		0,00	0,00
	2007.00241 - AR CONDICIONADO ALASKA	2007	2007	205,58	205,58	7	0,00	205,58	14,28%		0,00	0,00%		0,00	0,00
	2008.00249 - CARRO ROLUPA RODADO	2008	2008	344,50	344,50	7	0,00	344,37	14,28%		0,00	0,00%		0,00	0,00
	Subtotal 1680			1.985,60	1.985,60		0,00	1.985,47			0,00	0,00%		0,00	0,00
	TOTAL Tab.1 Div.7 Grupo 3			9.586,08	9.586,08		0,00	9.585,95			0,00	0,00%		0,00	0,00
	Outros activos fixos tangiveis														
2025	Afectos a hoteis restaurantes e similar.														
	1991.00059 - GAS E VASILHAME	1991	1991	274,34	274,34	20	0,00	274,34	5,00%		0,00	0,00%		0,00	0,00
	1991.00082 - ASPIRADOR	1991	1991	102,00	102,00	20	0,00	102,00	5,00%		0,00	0,00%		0,00	0,00
	1993.00101 - TELA PLASTICA	1993	1993	85,29	85,29	1	0,00	85,29	100,00%		0,00	0,00%		0,00	0,00
	2003.00206 - CONTADORA DE LEGUMES	2003	2003	959,20	959,20	20	0,00	959,20	5,00%		0,00	0,00%		0,00	0,00
	2014.00321 - BALANA BASCULA 50KGS EQUILIBRA SBW 60KGS	2014	2014	880,85	880,85	20	0,00	880,85	5,00%		0,00	0,00%		0,00	0,00
	Subtotal 2025			2.301,68	2.301,68		0,00	2.301,68			0,00	0,00%		0,00	0,00
	TOTAL Tab.2 Div.1 Grupo 1			2.301,68	2.301,68		0,00	2.301,68			0,00	0,00%		0,00	0,00
	Outros activos fixos tangiveis														
2205	Aparelhagem de reproduo de som														
	1991.00045 - TELEVISOES	1991	1991	773,14	773,14	5	0,00	773,14	20,00%		0,00	0,00%		0,00	0,00
	1991.00076 - TOALHA DE MESA	1991	1991	19,95	19,95	5	0,00	19,95	20,00%		0,00	0,00%		0,00	0,00
	Subtotal 2205			793,09	793,09		0,00	793,09			0,00	0,00%		0,00	0,00
2220	Balancas														
	1991.00048 - CANDEIROS A GAS	1991	1991	149,64	149,64	8	0,00	149,64	12,50%		0,00	0,00%		0,00	0,00
	A transportar			2.447.382,15	2.447.382,15		66.223,85	1.119.805,02			66.133,53			90,32	0,00

N.º DE IDENTIFICAÇÃO FISCAL
501234020
PERÍODO DE TRIBUTAÇÃO
2022

MAPA DE DEPRECIações E AMORTIZAções

NATUREZA DOS ATIVOS:

- ATIVOS FIXOS TANGÍVEIS
 ATIVOS INTANGÍVEIS
 ATIVOS BIOLÓGICOS NÃO CONSUMÍVEIS
 PROPRIEDADES DE INVESTIMENTO

MÉTODO UTILIZADO:

- QUOTAS CONSTANTES
 QUOTAS DECRESCENTES
 OUTRO

-

MODELO

32

IRC

(1)	(2)	Data		(5)	Ativos		(7)	(8)	Gastos fiscais			(13)	(14)	(15) = (8) - [(12) + (13)]	(16)	
		Mês	Ano		Valor contabilístico registado	Valor de aquisição ou produção para efeitos fiscais			Depreciações e amortizações em períodos anteriores	Depreciações / amortizações e perdas por imparidade contabilizadas no período	Depreciações e amortizações em períodos anteriores					Depreciações e amortizações
	Computadores															
	2005.00223 - ELECTROC. NOVALVA INOX		2005		256,76	256,76	3	0,00	256,76	33,33%	0,00	0,00	0,00%	0,00	0,00	0,00
	2008.00254 - MÁQUA CCM/ROSET DIAGNOSTICO ORL		2008		399,99	399,99	3	0,00	399,96	33,33%	0,00	0,00	0,00%	0,00	0,00	0,00
	Subtotal 2240				656,75	656,75		0,00	656,62		0,00	0,00		0,00	0,00	0,00
	Ferramentas e utensílios															
	1991.00038 - FRIGIDEIRA ELECTRICA		1991		399,04	399,04	4	0,00	399,04	25,00%	0,00	0,00	0,00%	0,00	0,00	0,00
	1991.00047 - MÁQUINA DE COSTURA		1991		349,16	349,16	4	0,00	349,16	25,00%	0,00	0,00	0,00%	0,00	0,00	0,00
	1991.00056 - RECIPIENTES ROUPA SUJA		1991		149,64	149,64	4	0,00	149,64	25,00%	0,00	0,00	0,00%	0,00	0,00	0,00
	1991.00057 - ESCADOTE FERRO		1991		49,88	49,88	4	0,00	49,88	25,00%	0,00	0,00	0,00%	0,00	0,00	0,00
	1991.00070 - GÁS E VASILHAME		1991		199,52	199,52	4	0,00	199,52	25,00%	0,00	0,00	0,00%	0,00	0,00	0,00
	1995.00120 - BATEDOR TRITURADOR T.8.33		1995		466,87	466,87	4	0,00	466,87	25,00%	0,00	0,00	0,00%	0,00	0,00	0,00
	1995.00121 - TERMO DURO		1995		478,55	478,55	4	0,00	478,55	25,00%	0,00	0,00	0,00%	0,00	0,00	0,00
	2001.00189 - ANTENA TELEVIS		2001		170,54	170,54	1	0,00	170,54	100,00%	0,00	0,00	0,00%	0,00	0,00	0,00
	2006.00233 - FAMBREIRA PROFISIONAL JUNEX		2006		390,83	390,83	4	0,00	390,83	25,00%	0,00	0,00	0,00%	0,00	0,00	0,00
	2012.00384 - TRITURADOR OMIAM PMX98		2012		396,37	396,37	4	0,00	396,37	25,00%	0,00	0,00	0,00%	0,00	0,00	0,00
	Subtotal 2265				3.050,40	3.050,40		0,00	3.050,40		0,00	0,00		0,00	0,00	0,00
	Máquinas de escrever/calculador cont															
	1991.00039 - VARIAS MÁGICAS		1991		698,32	698,32	5	0,00	698,32	20,00%	0,00	0,00	0,00%	0,00	0,00	0,00
	Subtotal 2275				698,32	698,32		0,00	698,32		0,00	0,00		0,00	0,00	0,00
	ligelras															
	1991.00077 - RÁDIO		1991		24,94	24,94	5	0,00	24,94	20,00%	0,00	0,00	0,00%	0,00	0,00	0,00
	A transportar				2.451.812,56	2.451.812,56		66.223,85	1.124.235,30		66.133,53	0,00		90,32	0,00	0,00

N.º DE IDENTIFICAÇÃO FISCAL
501234020
PERÍODO DE TRIBUTAÇÃO
2022

MAPA DE DEPRECIações E AMORTIZAções

NATUREZA DOS ATIVOS:

- ATIVOS FIXOS TANGÍVEIS
 ATIVOS INTANGÍVEIS
 ATIVOS BIOLÓGICOS NÃO CONSUMÍVEIS
 PROPRIEDADES DE INVESTIMENTO

MÉTODO UTILIZADO:

- QUOTAS CONSTANTES
 QUOTAS DECRESCENTES
 OUTRO

IRC
32

MODELO
32

Código de acordo com a tabela anexa ao DR nº 25/2009	Descrição dos elementos do ativo	Data		Ativos	Número de anos de utilidade esperada	Depreciações / amortizações e perdas por imparidade contabilizadas no período	Depreciações e amortizações aceites em períodos anteriores	Gastos fiscais			Perdas por imparidades aceites no período (art. 39º CIRÇ)	Taxas perdidas acumuladas	Depreciações / amortizações e perdas por imparidade não recuperadas no período	Depreciações / amortizações e perdas por imparidade recuperadas no período	
		Mês	Ano					Taxa (%)	Taxa Corrigida (%)	Limite fiscal no período					
(1)	(2)	(3)	(4)	(5)	(6)	(7)	(8)	(9)	(10)	(11)	(12)=[(10)X(9)] ou [(6)-(9)] X(11)	(13)	(14)	(15)=[(8)-(12)+(13)]	(16)
	1992.00092 - RÁDIO GRAMADOR		1992	107,97	107,97	5	0,00	107,97	20,00%		0,00	0,00	0,00%	0,00	0,00
	Subtotal 2280			132,91	132,91		0,00	132,91			0,00	0,00		0,00	0,00
2295	Maquinas nao especificadas														
	1991.00036 - VENTONHA ELECTRICA	1991	1991	74,82	74,82	8	0,00	74,82	12,50%		0,00	0,00	0,00%	0,00	0,00
	1991.00046 - RÁDIOS	1991	1991	149,64	149,64	8	0,00	149,64	12,50%		0,00	0,00	0,00%	0,00	0,00
	1991.00051 - MOINHO CAFE	1991	1991	74,82	74,82	8	0,00	74,82	12,50%		0,00	0,00	0,00%	0,00	0,00
	1991.00054 - TOMA-LHAS DE MESA	1991	1991	187,05	187,05	8	0,00	187,05	12,50%		0,00	0,00	0,00%	0,00	0,00
	1991.00064 - TELEVISOR	1991	1991	274,34	274,34	8	0,00	274,34	12,50%		0,00	0,00	0,00%	0,00	0,00
	Subtotal 2295			760,67	760,67		0,00	760,67			0,00	0,00		0,00	0,00
2315	Televisores														
	1995.00116 - TV CORES VISTEL 5158	1995	1995	175,02	175,02	7	0,00	175,02	14,28%		0,00	0,00	0,00%	0,00	0,00
	Subtotal 2315			175,02	175,02		0,00	175,02			0,00	0,00		0,00	0,00
	TOTAL Tab.2 Div.1 Grupo 3			6.416,80	6.416,80		0,00	6.416,67			0,00	0,00		0,00	0,00
	Outros activos fixos tangíveis														
2330	De madeira														
	1991.00034 - MATIA MOSCOS ELECTRICO	1991	1991	249,40	249,40	10	0,00	249,40	10,00%		0,00	0,00	0,00%	0,00	0,00
	1991.00043 - AQUECEDORES ELECTRICOS	1991	1991	274,34	274,34	10	0,00	274,34	10,00%		0,00	0,00	0,00%	0,00	0,00
	1991.00079 - CHAPÉUS DE PRAIA	1991	1991	42,40	42,40	10	0,00	42,40	10,00%		0,00	0,00	0,00%	0,00	0,00
	1995.00117 - VIDEO GRAVITENSA TVR17	1995	1995	169,18	169,18	10	0,00	169,18	10,00%		0,00	0,00	0,00%	0,00	0,00
	1995.00133 - QUADRO LOUSANTE E/L25X1,00	1995	1995	105,05	105,05	1	0,00	105,05	100,00%		0,00	0,00	0,00%	0,00	0,00
	1997.00156 - ASPIRADOR GN 80 PROFISIONAL	1997	1997	726,86	726,86	10	0,00	726,86	10,00%		0,00	0,00	0,00%	0,00	0,00
	2008.00251 - TRILUADODNAS INDUSTRIAS	2008	2008	760,00	760,00	10	0,00	760,00	10,00%		0,00	0,00	0,00%	0,00	0,00
	A transportar			2.455.183,45	2.455.183,45		66.223,85	1.127.606,19			66.133,33	0,00		90,32	0,00

N.º DE IDENTIFICAÇÃO FISCAL
501234020
PERÍODO DE TRIBUTAÇÃO
2022

MAPA DE DEPRECIações E AMORTIZAções

NATUREZA DOS ATIVOS:
 ATIVOS FIXOS TANGÍVEIS
 ATIVOS INTANGÍVEIS
 ATIVOS BIOLÓGICOS NÃO CONSUMÍVEIS
 PROPRIEDADES DE INVESTIMENTO

MÉTODO UTILIZADO:
 QUOTAS CONSTANTES
 QUOTAS DECRESCENTES
 OUTRO

IRC
32
MODELO

(1)	Descrição dos elementos do ativo	Data		(5)	(6)	(7)	(8)	(9)	Gastos fiscais			(13)	(14)	(15) = (8) - [(12) + (13)]	(16)
		Mês	Ano						Depreciações e amortizações em períodos anteriores	Depreciações e amortizações aceites em períodos anteriores	Taxa (%)				
	2009.00264 - GRELHADOR A GÁS SEM TUBO REF. 6270VIG 750X700X860		2009	2.628,00	2.628,00	10	0,00	2.628,00	10,00%		0,00	0,00	0,00%	0,00	0,00
	2016.00333 - NOVEL POR MEDIDA ACABADA CASTANHO		2016	1.370,64	1.370,64	8	171,33	1.027,98	12,50%	171,33	0,00	0,00%	0,00	0,00	
	Subtotal 2375			6.325,87	6.325,87		171,33	5.985,21		171,33	0,00	0,00%	0,00	0,00	
2375	Ligeiros e mistos		1992	59,86	59,86	1	0,00	59,86	100,00%	0,00	0,00	0,00%	0,00	0,00	
	1992.00090 - AQUECEDOR		1992	59,86	59,86	1	0,00	59,86	100,00%	0,00	0,00	0,00%	0,00	0,00	
	Subtotal 2375			59,86	59,86		0,00	59,86		0,00	0,00	0,00%	0,00	0,00	
	TOTAL Tab.2 Div.1 Grupo 4			6.385,73	6.385,73		171,33	6.043,07		171,33	0,00	0,00%	0,00	0,00	
	Outros activos fixos tangíveis														
2405	Outros		1991	7,48	7,48	8	0,00	7,48	12,50%	0,00	0,00	0,00%	0,00	0,00	
	1991.00078 - RELÓGIO PAREDE		1991	7,48	7,48	8	0,00	7,48	12,50%	0,00	0,00	0,00%	0,00	0,00	
	Subtotal 2405			7,48	7,48		0,00	7,48		0,00	0,00	0,00%	0,00	0,00	
2440	Programas de computadores														
	2014.00318 - CADEIRA DE RODAS E PATINS		2014	470,47	470,47	3	0,00	470,47	33,33%	0,00	0,00	0,00%	0,00	0,00	
	Subtotal 2440			470,47	470,47		0,00	470,47		0,00	0,00	0,00%	0,00	0,00	
2450	De metal														
	1991.00058 - ESCADA ALUMÍNIO		1991	82,30	82,30	7	0,00	82,30	14,28%	0,00	0,00	0,00%	0,00	0,00	
	1991.00069 - AQUECEDORES ELECTRICOS		1991	109,74	109,74	7	0,00	109,74	14,28%	0,00	0,00	0,00%	0,00	0,00	
	Subtotal 2450			192,04	192,04		0,00	192,04		0,00	0,00	0,00%	0,00	0,00	
	TOTAL Tab.2 Div.1 Grupo 5			669,99	669,99		0,00	669,99		0,00	0,00	0,00%	0,00	0,00	
	Outros activos fixos tangíveis														
9999	ELEMENTOS DE REDUZIDO VALOR		1992	39,90	39,90	1	0,00	39,90	100,00%	0,00	0,00	0,00%	0,00	0,00	
	1992.00088 - PICADORA MOULINEX		1992	39,90	39,90	1	0,00	39,90	100,00%	0,00	0,00	0,00%	0,00	0,00	
	A transportar			2.459.951,84	2.459.951,84		66.395,18	1.132.031,92		66.304,86	0,00	0,00%	90,32	0,00	

N.º DE IDENTIFICAÇÃO FISCAL
501234020
PERÍODO DE TRIBUTAÇÃO
2022

MAPA DE DEPRECIACOES E AMORTIZACOES

NATUREZA DOS ATIVOS:
 ATIVOS FIXOS TANGIVEIS
 ATIVOS INTANGIVEIS
 ATIVOS BIOLOGICOS NO CONSUMIVEIS
 PROPRIEDADES DE INVESTIMENTO

MTODO UTILIZADO:
 QUOTAS CONSTANTES
 QUOTAS DECRESCENTES
 OUTRO

IRC
32
MODELO

(1)	(2)	Data		(5)	Ativos		(7)	(8)	(9)	Gastos fiscais			(13)	(14)	(15) = (8) - [(12) + (13)]	(16)
		Ms	Ano		Valor contabilstico registado	Valor de aquiso ou produo para efeitos fiscais				Depreciaes e amortizaes em perodos anteriores	Depreciaes e amortizaes aceites em perodos anteriores	Taxa (%)				
	1992-00087 - EXTINTORES	1992		59,71	59,71	1	0,00	59,71	100,00%		0,00	0,00%	0,00	0,00%	0,00	0,00
	1993-00099 - EXTINTORES 6KG	1993		42,40	42,40	1	0,00	42,40	100,00%		0,00	0,00%	0,00	0,00%	0,00	0,00
	1993-00100 - BALANA COZINHA	1993		19,95	19,95	1	0,00	19,95	100,00%		0,00	0,00%	0,00	0,00%	0,00	0,00
	1994-00109 - UTENSLIOS COZINHA	1994		210,33	210,33	1	0,00	210,33	100,00%		0,00	0,00%	0,00	0,00%	0,00	0,00
	1995-00132 - CMLHO PARA BALOÇOS	1995		55,44	55,44	1	0,00	55,44	100,00%		0,00	0,00%	0,00	0,00%	0,00	0,00
	1996-00142 - AUTO-RDIO TS-425,1050 ALTIMLANTES, ANTENA	1996		171,96	171,96	1	0,00	171,96	100,00%		0,00	0,00%	0,00	0,00%	0,00	0,00
	1997-00162 - AUTO RDIO	1997		107,96	107,96	1	0,00	107,96	100,00%		0,00	0,00%	0,00	0,00%	0,00	0,00
	1997-00164 - INSECTICTOR	1997		218,85	218,85	1	0,00	218,85	100,00%		0,00	0,00%	0,00	0,00%	0,00	0,00
	2001-00185 - MQUINA DE COSTURA	2001		239,42	239,42	1	0,00	239,42	100,00%		0,00	0,00%	0,00	0,00%	0,00	0,00
	2001-00187 - TV MACORLUX	2001		208,90	208,90	1	0,00	208,90	100,00%		0,00	0,00%	0,00	0,00%	0,00	0,00
	2001-00188 - ESQUELETADOR VOLCANO	2001		144,95	144,95	1	0,00	144,95	100,00%		0,00	0,00%	0,00	0,00%	0,00	0,00
	2009-00270 - FERRO EXPRESSE OV 7120	2009		175,00	175,00	1	0,00	175,00	100,00%		0,00	0,00%	0,00	0,00%	0,00	0,00
	2011-00295 - MULT-BROTHER LASER DCP-7055	2011		129,00	129,00	1	0,00	129,00	100,00%		0,00	0,00%	0,00	0,00%	0,00	0,00
	2011-00383 - GRELHA REDUO	2011		96,19	96,19	1	0,00	96,19	100,00%		0,00	0,00%	0,00	0,00%	0,00	0,00
	Subtotal 9999			1.919,96	1.919,96		0,00	1.919,96			0,00		0,00		0,00	0,00
	TOTAL Tab.2 Div.2			1.919,96	1.919,96		0,00	1.919,96			0,00		0,00		0,00	0,00
9999	Elementos de Reduido Valor															
	2019-00345 - Art. 6506 Avares	2019		56,81	56,81	2	0,00	0,00	0,00%		0,00	0,00%	0,00	0,00%	0,00	0,00
	2019-00387 - Art. 6508 Avares	2019		8.750,00	8.750,00	2	0,00	0,00	0,00%		0,00	0,00%	0,00	0,00%	0,00	0,00
	Subtotal 9999			8.806,81	8.806,81		0,00	0,00			0,00		0,00		0,00	0,00
	A transportar			2.470.638,71	2.470.638,71		66.395,18	1.133.911,98			66.304,86		0,00		90,32	0,00

N.º DE IDENTIFICAÇÃO FISCAL
501234020
PERÍODO DE TRIBUTAÇÃO
2022

MAPA DE DEPRECIACOES E AMORTIZACOES

NATUREZA DOS ATIVOS:
 ATIVOS FIXOS TANGIVEIS
 ATIVOS INTANGIVEIS
 ATIVOS BIOLOGICOS NO CONSUMIVEIS
 PROPRIEDADES DE INVESTIMENTO

MTODO UTILIZADO:
 QUOTAS CONSTANTES
 QUOTAS DECRESCENTES
 OUTRO

IRC
32

MODELO
32

Codigo de acordo com a tabela anexa ao DR no 25/2009	Descrio dos elementos do ativo	Data		Ativos			Nmero de anos de utilidade esperada	Depreciaes / amortizaes e perdas por imparidade contabilizadas no perodo	Gastos fiscais						Depreciaes / amortizaes e perdas por imparidade no gastos como recuperaes no perodo
		Incio de utilizao	Valor contabilstico registado	Valor de aquisio ou produo para efeitos fiscais	Depreciaes e amortizaes aceites em perodos anteriores	Depreciaes e amortizaes			Perdas por imparidades aceites no perodo (art. 38o CIRCI)	Taxas perdidas acumuladas	Depreciaes / amortizaes e perdas por imparidade no gastos como recuperaes no perodo				
						Taxa (%)						Taxa Corrigida (%)	Limite fiscal do perodo		
(1)	(2)	Ms (3)	Ano (4)	(5)	(6)	(7)	(8)	(9)	(10)	(11)	(12)=[(10)X(6)] ou [(6)-(9)] x(11)	(13)	(14)	(15)=[(8)-(12)+(13)]	(16)
				8.806,81	8.806,81		0,00	0,00			0,00	0,00		0,00	0,00
TOTAL Tab.2 Div.2				2.470.638,71	2.470.638,71		66.395,18	1.133.911,98			66.304,86	0,00		90,32	0,00
Total geral				2.470.638,71	2.470.638,71		66.395,18	1.133.911,98			66.304,86	0,00		90,32	0,00

N.º DE IDENTIFICAÇÃO FISCAL

501234020

PERÍODO DE TRIBUTAÇÃO

2022

MAPA DE MAIS-VALIAS E MENOS-VALIAS

NATUREZA DOS ATIVOS:

ATIVOS FIXOS TANGÍVEIS

ATIVOS INTANGÍVEIS

ATIVOS BIOLÓGICOS NÃO CONSUMÍVEIS

PARTES DE CAPITAL

PROPRIEDADES DE INVESTIMENTO

IRC

31

MODELO

Descrição dos elementos do ativo (1)	Valor de realização (2)	Valor de aquisição para efeitos fiscais (3)	Ano de aquisição (4)	Valor de aquisição para efeitos contabilísticos (5)	Depreciações / amortizações e perdas por imparidade registadas (6)	Mais-valia ou menos-valia contabilística		Mais-valia não tributada (9)	Depreciações / amortizações e perdas por imparidade aceites fiscalmente (10)	Coeficiente de desvalorização da frota (11)	Mais-valia ou menos-valia fiscal	
						Sinal (7)	Valor (8)				Sinal (12)	Valor (13)
Equipamentos de transporte												
Talheres e utensílios de cozinha	4.000,00	29.806,28	2008	29.806,28	29.806,28	+	4.000,00	0	29.806,28	1,11	+	4.000,00
2008.00356 - VIATURA MAT. 40-FC-59	4.000,00	29.806,28		29.806,28	29.806,28	+	4.000,00	0	29.806,28		+	4.000,00
Subtotal 1675	4.000,00	29.806,28		29.806,28	29.806,28	+	4.000,00	0	29.806,28		+	4.000,00
TOTAL Tab.1 Div.7 Grupo 3	4.000,00	29.806,28		29.806,28	29.806,28	+	4.000,00	0	29.806,28		+	4.000,00
Total geral	4.000,00	29.806,28		29.806,28	29.806,28	+	4.000,00	0	29.806,28		+	4.000,00




Exm(a) Sr(a)
CENTRO PAROQUIAL SOLIDARIEDADE SOCIAL
FREG. ALVARES
CORTES

ALVARES
3330-140 ALVARES
PORTUGAL

NIB: 0045 3332 40268305472 66
IBAN: PT50 0045 3332 40268305472 66
SWIFT/BIC: CCCMPTPL
CONTA N.º: 3332 40268305472
MOEDA: EUR (EURO)

Data Início: 31-12-2022 Data Fim: 31-12-2022 Emissão: 27-01-2023 08:42 e41100077

Data Mov	Data Valor	Descritivo	Débito	Crédito	Saldo
		Saldo Inicial			26 897,57
		Sem movimentos			
		Saldo Final			26 897,57





Exm(a) Sr(a)
CENTRO PAROQUIAL SOLIDARIEDADE SOCIAL
FREG. ALVARES
ALVARES

ALVARES
3330-140 ALVARES
PORTUGAL

SWIFT/BIC: CCCMPTPL


CONTA N.º: 3332 44316532894

MOEDA: EUR (EURO)

Data Início: 31-12-2022 Data Fim: 31-12-2022

Emissão: 27-01-2023 08:42 e41100077

Data Mov	Data Valor	Descritivo	Débito	Crédito	Saldo
		Saldo Inicial			100 000,00
		Sem movimentos			
		Saldo Final			100 000,00




POSIÇÃO INTEGRADA

Nuc 3-7765835
Data 2022-12-30

Exm^o(a) Senhor(a)
CENTRO PAROQUIAL DA FREGUESIA DE ALVARES
LUGAR ALVARES N S/N
ALVARES
3330-140 - ALVARES
PORTUGAL

Activos

DEPOSITOS A ORDEM-PORTUGAL

CONTA VALOR BPI NEGOCIOS

DEPOSITOS A PRAZO-PORTUGAL

DEP. ESPECIAL BPI 3 ANOS

Final Contrato
2023-10-06

Valor em Moeda
47.260,52 EUR

Valor em Moeda
55.167,61 EUR

47.260,52

Valor em EUR
47.260,52

55.167,61

Valor em EUR
55.167,61

Processado por Computador

RECONCILIAÇÃO BANCÁRIA

ENTIDADE: CENTRO PAROQUIAL DE SOLIDARIEDADE SOCIAL DA FREGUESIA DE ALVARES

DATA: 31 DE DEZEMBRO DE 2022

BANCO: 121 - BPI		
DATA	CHEQUES CIRCULAÇÃO	VALOR
31-dez	EDP	428,78 €
31-dez	TRANQUILIDADE	459,82 €
31-dez	APIN	399,64 €
31-dez	REPSOL	2 339,21 €
31-dez	MAXICÓPIA	176,66 €
31-dez	APIN	406,56 €
31-dez	Cch. 669 Isabel Gonçalves	732,60 €
31-dez	Penhora	170,00 €
	CHEQUES EM CIRCULAÇÃO	5 113,27 €
	SALDO TOTAL CONTABILIDADE	42 147,25 €
	TOTAL	47 260,52 €
	SALDO BANCÁRIO	47 260,52 €

0,00 €



cc N.º 17609



EuroBic

[Handwritten signatures in blue ink]

CERTIDÃO DE SALDOS

Para os devidos efeitos, e conforme solicitado, certifica-se que o CENTRO PAROQUIAL DE SOLIDARIEDADE SOCIAL DA FREGUESIA DE ALVARES com o NIF 501234020 apresentava os seguintes saldos nas contas bancárias abaixo mencionadas junto do Banco BIC Português SA a **31/12/2022**:

-72638760.10.001.....	970,84€
-72638760.20.001.....	100.000,00€

Lousã, 31 de Janeiro de 2023

Banco BIC Português, S.A.
Agência LOUSÃ
[Handwritten signature]
[Handwritten initials]

RECONCILIAÇÃO BANCÁRIA

ENTIDADE: CENTRO PAROQUIAL DE SOLIDARIEDADE SOCIAL DA FREGUESIA DE ALVARES

DATA: 31 DE DEZEMBRO DE 2022

BANCO: 126 - BIC - Depósitos à Ordem

DATA	DESCRIÇÃO	VALOR
31-dez	Valor creditado em 2023	-21,35 €
	SUB-TOTAL	-21,35 €
	SALDO TOTAL CONTABILIDADE	992,19 €
	TOTAL	970,84 €
	SALDO BANCÁRIO	970,84 €

0,00 €



cc N.º 17609



Banco Montepio

DECLARAÇÃO

A CAIXA ECONÓMICA MONTEPIO GERAL, pessoa coletiva n.º 500792615, matriculada sob o n.º 124/920319 na Conservatória do Registo Comercial de Lisboa, com sede em Lisboa, na rua Áurea, n.º 219 a 241, declara para os devidos efeitos e por lhe ter sido solicitado que na presente data o cliente 8248219 – CENTRO PAROQUIAL DE SOLIDARIEDADE SOCIAL DA FREGUESA DE ALVARES é titular das seguintes contas e respetivos saldos à data de 31/12/2022:

274.10.003675-4	20.562,57€	Depósito à ordem
643.15.001003-8	75.000,00€	Depósito a prazo

Coimbra, 27 de janeiro de 2023

Banco Montepio
Direção Comercial-Economia Social e Setor Público



Exm(a) Sr(a)
CENTRO PAROQUIAL SOLIDARIEDADE SOCIAL
FREG. ALVARES
ALVARES

ALVARES
3330-140 ALVARES
PORTUGAL

SWIFT/BIC: CCCMPTPL

CONTA N.º: 3453 44316314955

MOEDA: EUR (EURO)

Data Início: 31-12-2022 Data Fim: 31-12-2022

Emissão: 31-01-2023 09:30 e34500035

Data Mov	Data Valor	Descritivo	Débito	Crédito	Saldo
		Saldo Inicial			100 724,59
		Sem movimentos			
		Saldo Final			100 724,59



RECONCILIAÇÃO BANCÁRIA


ENTIDADE: CENTRO PAROQUIAL DE SOLIDARIEDADE SOCIAL DA FREGUESIA DE ALVARES

DATA: 31 DE DEZEMBRO DE 2022

BANCO: 125 - CCAM - Depósitos à Ordem

DATA	DESCRIÇÃO	VALOR
31-dez	Valor Juros creditados em 2023	-3,90 €
	SUB-TOTAL	-3,90 €
	SALDO TOTAL CONTABILIDADE	100 728,49 €
	TOTAL	100 724,59 €
	SALDO BANCÁRIO	100 724,59 €

0,00 €



CC N^o 17609





Exm(a) Sr(a)
CENTRO PAROQUIAL SOLIDARIEDADE SOCIAL
FREG. ALVARES
ALVARES

ALVARES
3330-140 ALVARES
PORTUGAL

NIB: 0045 3453 40210003858 65
IBAN: PT50 0045 3453 40210003858 65
SWIFT/BIC: CCCMPTPL
CONTA N.º: 3453 40210003858
MOEDA: EUR (EURO)

Data Início: 31-12-2022 Data Fim: 31-12-2022 Emissão: 31-01-2023 09:29 e34500035

Data Mov	Data Valor	Descritivo	Débito	Crédito	Saldo
		Saldo Inicial			0,00
		Sem movimentos			
		Saldo Final			0,00



DECLARAÇÃO

João dos Santos Alves, Contribuinte N.º 174 164 149, com domicílio fiscal na Rua Rangel de Lima N.º 63, 3320-229 Pampilhosa da Serra, Contabilista Certificado inscrito na Ordem dos Contabilistas Certificados, sob o N.º 17609 na qualidade de responsável técnico do gabinete de contabilidade João Alves-Contabilidades, Lda, declara para os devidos efeitos ser responsável pela contabilidade e cumprimento de obrigações fiscais do Centro Paroquial de Solidariedade Social da Freguesia de Alvares, pessoa coletiva N.º 501 234 020 e que a mesma possui contabilidade organizada.

Pampilhosa da Serra, 11 de maio de 2023

cc





APROVADO PELA DIRECÇÃO,

(Presidente: Padre Ramiro Moreira)

Padre Ramiro Moreira

(Vice Presidente: Nuno Pedro Tavares Nascimento)

Nuno Tavares

(1.º Secretário: Diácono Júlio Augusto Santos Simões)

J. Santos

(2.º Secretário: Joaquim Manuel Fonseca Mateus)

Augusto Henrique Simões Graça

(Tesoureiro: Augusto Henrique Simões Graça)

Alvares, 11 de maio de 2023

RELATÓRIO E PARECER

DO

CONSELHO FISCAL



1.º-O Conselho Fiscal vem submeter a V Exas. o seu relatório e dar parecer sobre os documentos de prestação de contas do Centro Paroquial de Solidariedade Social de Alvares, referentes ao exercício findo em 31 de Dezembro de 2022, dando assim cumprimento do disposto nos estatutos.

2.º-No desempenho das suas funções o Conselho Fiscal acompanhou, ao longo do exercício, a atividade da Associação, através dos contactos que regularmente manteve com a Direção a quem agradece a colaboração que lhe foi prestada.

3.º-Foram efetuadas as verificações julgadas oportunas e adequadas.

4.º-Analisou as Demonstrações Financeiras, compostas pelo Balanço, Demonstração de Resultados e o correspondente Anexo, que permitem uma adequada compreensão da situação financeira e dos resultados em 31 de Dezembro de 2022.

5.º-O Relatório da Direção relativo à atividade da Associação durante o ano de 2022 é claro e detalhado, evidenciando os aspetos mais significativos ocorridos.

6.º-As Demonstrações Financeiras e o Anexo às Demonstrações Financeiras, encontram-se elaboradas em conformidade com o Sistema de Normalização Contabilística para as Entidades do Sector Não Lucrativo, e de acordo com os princípios contabilísticos geralmente aceites e não se tomou conhecimento de qualquer situação que não respeitasse os estatutos e os preceitos legais aplicáveis.

7.º-Em face do exposto, o Conselho Fiscal é de

Parecer

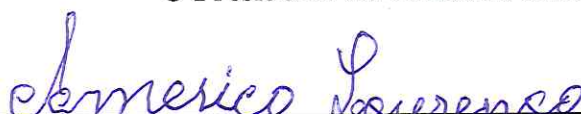
Que o Centro Paroquial de Solidariedade Social de Alvares aprove:

- O Relatório de Gestão e as Contas do exercício findo em 31 de Dezembro de 2022.
- A proposta de aplicação dos resultados apresentada pela Direção, procedendo-se à transferência do Resultado Líquido do Exercício de 2022 no valor negativo de 3.016,19€ para a conta de Resultados Transitados.

Alvares, 11 de maio de 2023

O CONSELHO FISCAL

O Presidente do Conselho Fiscal



(Américo Lourenço) ;

O 1º Vogal



(César Pires Gaspar)

O 2º Vogal



(Aldina da Conceição Dias)



**APROVADO PELA ASSEMBLEIA GERAL
(CONSELHO PASTORAL),**

(Presidente: Padre Ramiro Moreira)

Padre Ramiro Moreira

Alvares, 11 de maio de 2023